

АНАЛІТИЧНА ДОВІДКА

про пожежі та їх наслідки в Україні

за 8 місяців 2018 року

Загальні дані про пожежі

Український науково-дослідний інститут цивільного захисту відповідно до п. 10 Інструкції по роботі з карткою обліку пожежі, затвердженою наказом ДСНС України від 16.08.2017 № 445 “Про забезпечення ведення обліку пожеж та їх наслідків”, здійснив аналіз масиву карток обліку пожеж за 8 місяців 2018 року, які надійшли від територіальних органів ДСНС України.

За 8 місяців 2018 року в Україні зареєстровано 54 071 пожежі. Порівняно з аналогічним періодом 2017 року спостерігається зменшення кількості пожеж на 14,7 %. В той же час, кількість людей, загиблих унаслідок пожеж, збільшилась на 1,3 %, травмованих на пожежах зменшилось на 0,1 %. Прямі збитки від пожеж збільшились на 0,3 %, побічні зменшились на 0,3 %. На 1,6 % більше знищено та пошкоджено техніки, у 5,4 рази більше загинуло свійських птахів, на 33,0 % більше знищено тонн зерна, на 7,0 % менше знищено та пошкоджено будівель і споруд, на 30,6 % менше знищено тонн кормів, на 26,5 % менше загинуло свійських тварин.

Матеріальні втрати від пожеж склали 5 млрд 260 млн 410 тис. грн (з них прямі збитки становлять 1 млрд 341 млн 518 тис. грн, а побічні – 3 млрд 918 млн 892 тис. грн).

На пожежах виявлено 1 168 загиблих людей, у тому числі 26 дітей. Загинуло внаслідок пожеж 1 163 людини, у тому числі 32 дитини; 989 людей отримали травми, з них 81 дитина.

Упродовж 8 місяців 2018 року в Україні в середньому щодня виникало 222 пожеж, на яких гинуло 4 і отримувало травми 4 людини, вогнем знищувалось або пошкоджувалось 68 будівель і споруд та 12 одиниць транспортних засобів.

Щоденні матеріальні втрати від пожеж становили суму близько 21,6 млн грн.

Кожною пожежею державі наносились прямі збитки на суму 24,8 тис. грн.

За період, що аналізується, на пожежах було врятовано 1 602 людини, у тому числі 260 дітей; матеріальних цінностей на суму близько 4 млрд 250 млн грн. Крім того, під час ліквідації пожеж врятовано 17 928 будівель і споруд, 1 396 одиниць транспортних засобів, 1294 голови худоби, 45 366 свійських птахів, 1 604 га хліба на корені.

На об'єктах, на яких здійснюються заходи державного нагляду (контролю) у сфері пожежної безпеки, зареєстровано 1 788 пожеж, з них 1 666 – на підприємствах, в організаціях, закладах. Прямі збитки становлять 299 млн 725 тис. грн або 22,3 % від загальної суми прямих збитків; побічні збитки становлять 547 млн 961 тис. грн або 14,0 % від загальної суми побічних збитків. На цих об'єктах унаслідок пожеж загинуло 22 людини і 56 людей отримали травми.

Статистичні показники стану з пожежами в Україні за 8 місяців 2018 року у порівнянні з аналогічним періодом 2017 року наведено в таблиці 1.

Таблиця 1 – Статистичні показники стану з пожежами в Україні за 8 місяців 2018 року у порівнянні з аналогічним періодом 2017 року*

№ з/п	Назва показників	2018 рік	2017 рік	Тенденція по країні, +/-, у %	% від загальної кількості
Загальні дані про пожежі					
1	Кількість пожеж (од.)	54071	63413	-14,7	-
2	Збитки прямі, тис. грн.	1341518	1337648	0,3	-
3	Збитки побічні, тис. грн.	3918892	3932640	-0,3	-
4	Загинуло людей унаслідок пожеж	1163	1148	1,3	-
–	у т.ч. дітей та підлітків до 18 років	32	37	-13,5	2,8
5	Загинуло людей унаслідок пожеж у містах	546	556	-1,8	46,9
6	Загинуло людей унаслідок пожеж у селах	617	592	4,2	53,1
7	Травмовано людей на пожежах	989	990	-0,1	-
–	у т.ч. дітей та підлітків до 18 років	81	91	-11,0	8,2
–	у т.ч. в містах	692	662	4,5	70,0
8	Знищено, пошкоджено будівель і споруд (од.)	16664	17910	-7,0	-
9	Знищено, пошкоджено техніки (од.)	2962	2914	1,6	-
10	Загинуло людей унаслідок пожеж, на 100 тис. населення	2,8	2,7	3,7	-
11	Кількість пожеж на 10 тис. населення	12,8	14,9	-14,1	
12	Збитки прямі на 10 тис. населення, тис. грн.	317,4	315,0	0,8	
13	Кількість пожеж у містах	32572	35728	-8,8	60,2
14	Кількість пожеж у селах	21483	27685	-22,4	39,7
15	Кількість пожеж на об'єктах, на яких здійснюється державний нагляд (контроль)	1788	1597	12,0	3,3
–	у т.ч. на підприємствах, в організаціях, закладах	1666	1597	4,3	3,1
Об'єкти пожеж					
1	Будівлі виробничого призначення	412	370	11,4	0,8
2	Будівлі об'єктів торгівлі та харчування	610	583	4,6	1,1
3	Соціально-культурні, громадські та адміністративні споруди	354	338	4,7	0,7
4	Будівлі та споруди сільськогосподарського призначення	108	384	-71,9	0,2
5	Будинки та споруди житлового призначення	20472	22248	-8,0	37,9
–	у т.ч. житлові будинки	11052	11516	-3,8	20,4
6	Природні екосистеми	808	34986	-22,3	1,5
7	Відкриті території	26374			48,8
8	Транспортні засоби	2804	2800	0,1	5,2
9	Інші об'єкти	2129	1704	24,9	3,8
Причини виникнення пожеж					
1	Підпал	2040	1945	4,9	3,8
2	Несправність виробничого обладнання	106	88	20,5	0,2
3	Порушення правил ПБ при влаштуванні та експлуатації електроустановок	7874	8997	-12,5	14,6
4	Порушення правил ПБ при влаштуванні та експлуатації печей, ТГ агрегатів та установок	3243	3242	0,0	6,0
5	Необережне поводження з вогнем	37148	47185	-21,3	68,7
6	Пустощі дітей з вогнем	462	439	5,2	0,9
7	Порушення технології виробництва та правил експлуатації транспортних засобів	1142	-	-	2,1
8	Інші причини	2056	1517	35,5	3,7

*Примітка: дані про пожежі та їх наслідки в Україні за 2018 та 2017 роки наведено без урахування Автономної Республіки Крим і міста Севастополь

На рисунку 1 наведено основні показники, що характеризують стан із пожежами в державі за 8 місяців 2018 року в порівнянні з аналогічним періодом 2017 року.

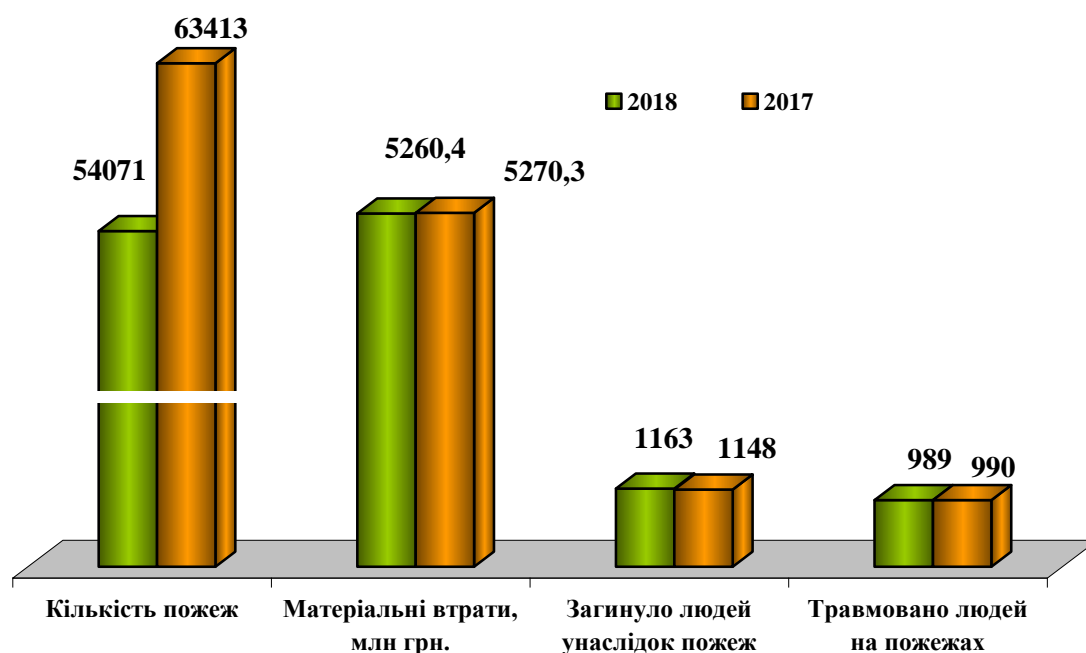


Рисунок 1 – Основні показники, що характеризують стан із пожежами в державі за 8 місяців 2018 року в порівнянні з аналогічним періодом 2017 року

На рисунку 2 наведено розподіл кількості пожеж за місяцями 2018 року у порівнянні з аналогічним періодом 2017 року.

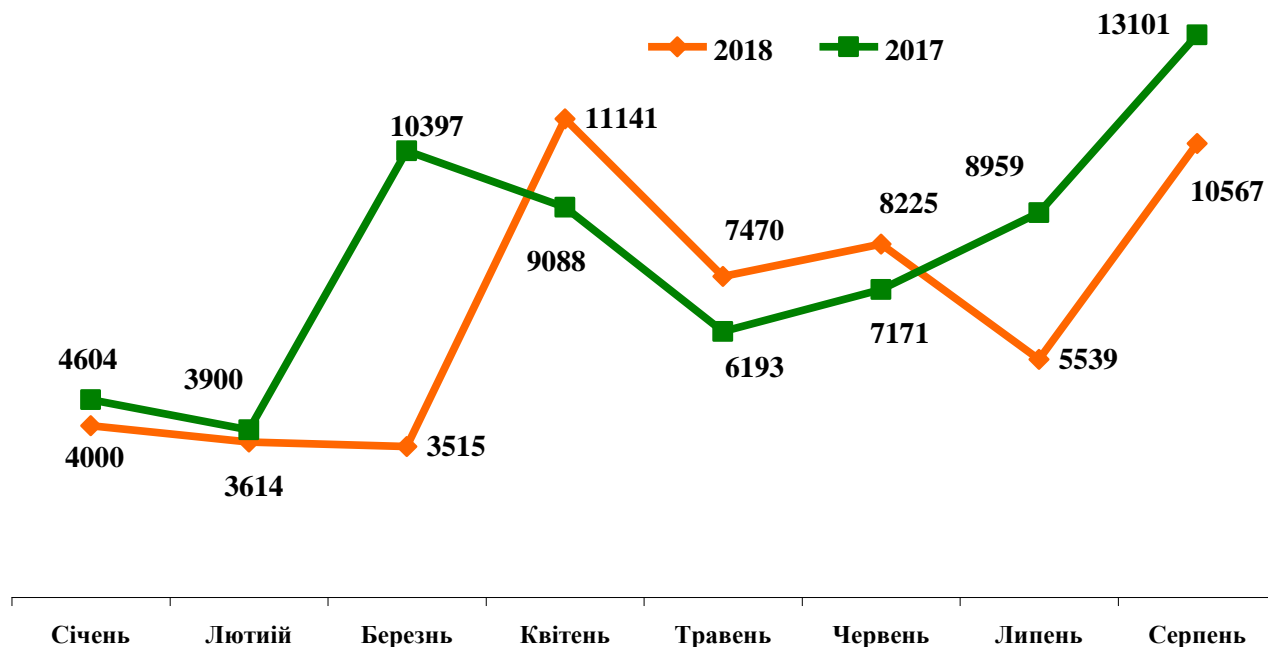


Рисунок 2 – Розподіл кількості пожеж за місяцями 2018 року у порівнянні з аналогічним періодом 2017 року

На рисунку 3 наведені абсолютні показники кількості пожеж по регіонах України за 8 місяців 2018 року порівняно з аналогічним періодом 2017 року.

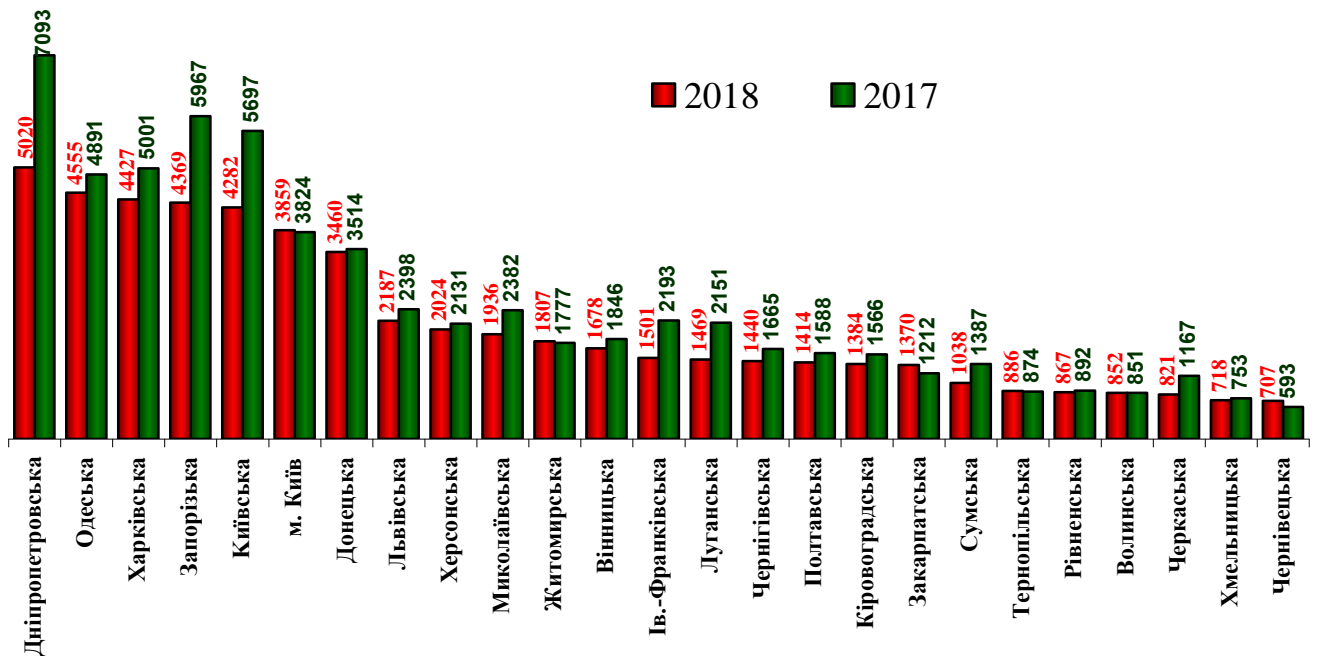


Рисунок 3 – Розподіл кількості пожеж по регіонах України за 8 місяців 2018 року у порівнянні з 8 місяцями 2017 року

За період, що аналізується, зростання кількості пожеж спостерігається лише у Чернівецькій (+19,2 %), Закарпатській (+13,0 %), Житомирській (+1,7 %), Тернопільській (+1,4 %), Волинській (+0,1 %) областях та місті Києві (+0,9 %).

Пожежі в містах і селищах міського типу та сільській місцевості

Як і торік, більша частка пожеж (у 2018 році – 60,2%) припадає на міста, селища міського типу (сmt) і території поза їх межами. Питома вага пожеж у містах перевищує показник по державі у Дніпропетровській (70,6 %), Донецькій (69,4 %), Запорізькій (67,8 %), Харківській (66,5 %), Луганській (64,1 %) та Одеській (60,0 %) областях.

Загалом, у містах та селищах міського типу України виникло 32 572 пожежі. У порівнянні з 2017 роком їх кількість зменшилась на 8,8 %. Прямі збитки від пожеж у містах та селищах міського типу склали 711 млн 601 тис. грн (+2,2 %), побічні збитки – 2 млрд 279 млн 422 тис. грн (+5,7 %).

Зростання кількості пожеж у містах та селищах міського типу зареєстровано у 12 областях та місті Києві (таблиця 2).

Таблиця 2 – Регіони України, в яких зареєстровано зростання кількості пожеж у містах і селищах міського типу

№ з/п	Назва регіону	2018 рік	2017 рік	+, у %
1	Чернівецька	331	239	38,5
2	Закарпатська	733	617	18,8
3	Одеська	2731	2515	8,6

4	Чернігівська	662	611	8,3
5	Житомирська	883	822	7,4
6	Рівненська	304	283	7,4
7	Херсонська	1175	1095	7,3
8	Тернопільська	342	323	5,9
9	Кіровоградська	733	696	5,3
10	Вінницька	751	718	4,6
11	Хмельницька	306	294	4,1
12	м. Київ	3859	3824	0,9
13	Донецька	2401	2381	0,8
Всього в Україні		32572	35728	-8,8

Унаслідок пожеж у містах і смт загинуло 546 людей (-1,8 %) (на 10 людей менше, ніж за 8 місяців 2017 року); смертність дітей під час пожеж у містах і смт склала 11 проти 18 дітей за 8 місяців 2017 року (-38,9 %).

Зростання кількості загиблих унаслідок пожеж у містах та селищах міського типу зареєстровано в 10 областях (таблиця 3).

Таблиця 3 – Області України, в яких зареєстровано зростання кількості загиблих унаслідок пожеж у містах і селищах міського типу

№ з/п	Назва області	2018 рік	2017 рік	+, у %
1	Сумська	14	6	Збільшення у 2,3 рази
2	Закарпатська	15	9	66,7
3	Полтавська	17	11	54,5
4	Вінницька	9	6	50,0
5	Київська	26	22	18,2
6	Херсонська	20	17	17,6
7	Харківська	58	50	16,0
8	Львівська	16	15	6,7
9	Луганська	23	22	4,5
10	Одеська	31	30	3,3
Всього в Україні		546	556	-1,8

Кількість загиблих унаслідок пожеж людей у Донецькій (75), Івано-Франківській (10) та Хмельницькій (6) областях залишилась на рівні минулого року.

Питома вага показників у містах і смт від загальних показників в Україні становить: пожеж – 60,2 %, людей, загиблих унаслідок пожеж – 46,9 %, прямих збитків – 53,0 %, побічних збитків – 58,2 %.

Питома вага пожеж у сільській місцевості перевищує показник по державі (39,7%) в Рівненській (64,9 %), Волинській (63,8 %), Тернопільській (61,4 %), Хмельницькій (57,4 %), Черкаській (55,5 %), Вінницькій (55,2 %), Чернігівській (54,0 %), Київській (53,5 %), Чернівецькій (53,2 %), Полтавській (51,3 %), Житомирській (51,1 %), Івано-Франківській (47,8 %), Кіровоградській (47,0 %), Закарпатській (46,5 %), Львівській (45,7 %), Миколаївській (45,6 %), Сумській (42,2 %), Херсонській (41,9 %) та Одеській (40,0 %) областях.

Загалом, у сільській місцевості України зареєстровано 21 483 пожежі. Порівняно з 2017 роком відмічається їх зменшення на 22,4 %. Прямі збитки від пожеж у сільській місцевості склали 629 млн 767 тис. грн (-1,8 %), побічні – 1 млрд 638 млн 509 тис. грн (-7,7 %).

Зростання кількості пожеж у сільській місцевості зареєстровано у 3 областях (таблиця 4).

Таблиця 4 – Регіони України, в яких зареєстровано зростання кількості пожеж у сільській місцевості

№ з/п	Назва регіону	2018 рік	2017 рік	+, у %
1	Закарпатська	637	595	7,1
2	Чернівецька	376	354	6,2
3	Волинська	544	515	5,6
Всього в Україні		21483	27685	-22,4

Унаслідок пожеж загинуло 617 людей (+4,2 %) (на 25 людей більше, ніж за аналогічний період минулого року); смертність дітей унаслідок пожеж у селах склала 21 проти 19 порівняно з минулим роком (+10,5 %).

Зростання кількості загиблих у сільській місцевості зареєстровано в 14 областях (таблиця 5). У Чернівецькій (16) області кількість загиблих унаслідок пожеж людей у сільській місцевості залишилась на рівні минулого року.

Таблиця 5 – Области України, в яких зареєстровано зростання кількості загиблих унаслідок пожеж у сільській місцевості

№ з/п	Назва області	2018 рік	2017 рік	+, у %
1	Донецька	23	15	53,3
2	Харківська	51	34	50,0
3	Запорізька	27	20	35,0
4	Сумська	24	18	33,3
5	Луганська	13	10	30,0
6	Полтавська	21	17	23,5
7	Рівненська	16	13	23,1
8	Кіровоградська	22	19	15,8
9	Чернігівська	31	28	10,7

10	Вінницька	45	41	9,8
11	Одеська	40	37	8,1
12	Львівська	18	17	5,9
13	Івано-Франківська	22	21	4,8
14	Черкаська	36	35	2,9
Всього в Україні		617	592	4,2

Питома вага показників у сільській місцевості від загальних показників в Україні становить: пожеж – 39,7 %, людей, загиблих унаслідок пожеж – 53,1 %, прямих збитків – 46,9 %, побічних збитків – 41,8 %.

Загальні дані про потерпілих на пожежах

Упродовж 8 місяців 2018 року на пожежах було виявлено тіла 1 168 людей (+0,5 %), з них 26 дітей (за 8 місяців 2017 року – 1 162 людини, у тому числі 33 дитини).

На рисунку 4 наведено абсолютні показники загибелі людей унаслідок пожеж по регіонах України за 2018 рік у порівнянні з 2017 роком.

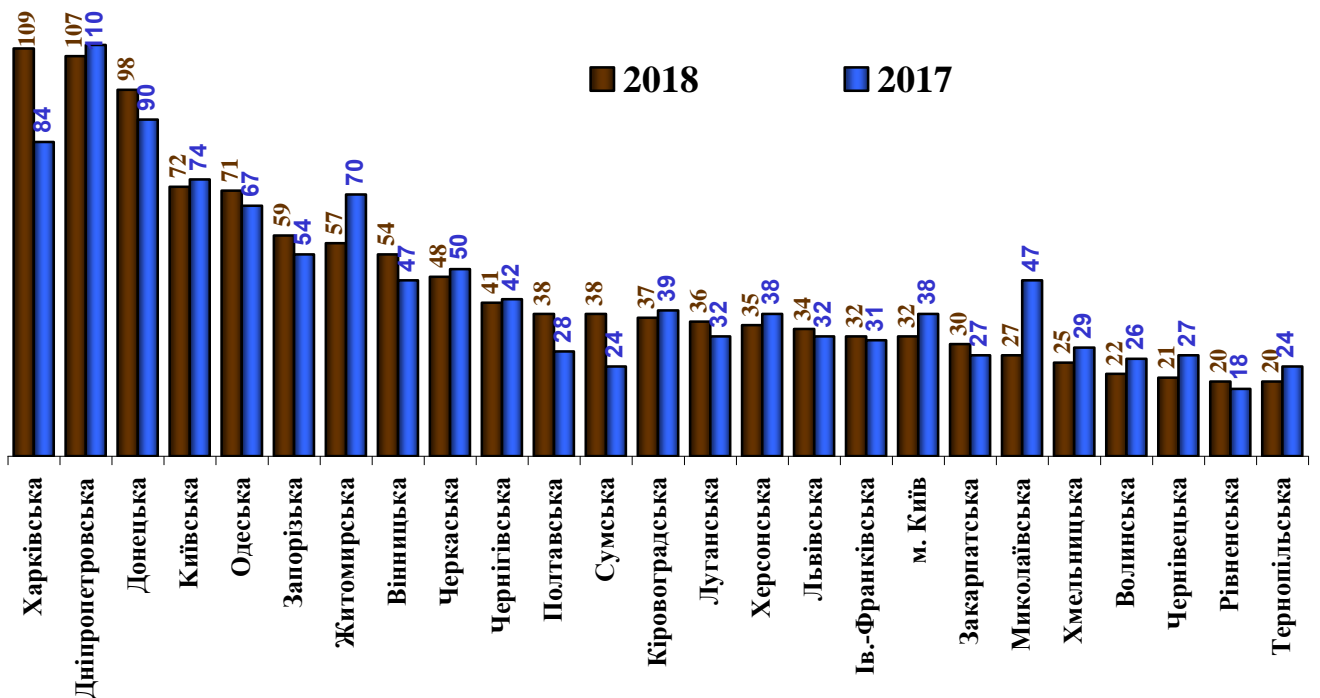


Рисунок 4 – Розподіл кількості загиблих унаслідок пожеж по регіонах України за 8 місяців 2018 року у порівнянні з 8 місяцями 2017 року

Загалом, на кожній 46-й пожежі в полум'ї гинула людина. Частіше це відбувалося у Черкаській (на кожній 17 пожежі), Сумській (на кожній 27 пожежі), Хмельницькій (на кожній 29 пожежі) та Вінницькій (на кожній 31 пожежі).

За період, що аналізується, кількість людей, загиблих унаслідок пожеж, порівняно з аналогічним періодом 2017 року збільшилась на 15 людей (+1,3 %) і склала 1 163 проти 1 148.

Збільшення кількості загиблих унаслідок пожеж зареєстровано в 12 областях, а саме: Сумській (+58,3 %), Полтавській (+35,7 %), Харківській

(+29,8 %), Вінницькій (+14,9 %), Луганській (+12,5 %), Закарпатській (+11,1 %), Рівненській (+11,1 %), Запорізькій (+9,3 %), Донецькій (+8,9 %), Львівській (+6,3 %), Одеській (+6,0 %) та Івано-Франківській (+3,2 %) областях.

Упродовж 8 місяців 2018 року кількість дітей, загиблих унаслідок пожеж, порівняно з аналогічним періодом 2017 року зменшилась на 5 дітей і склала 32.

Збільшення кількості дітей, загиблих унаслідок пожеж, зареєстровано в 6 областях, а саме: Житомирській (5 проти 2), Кіровоградській (4 проти 1), Волинській (3 проти 1), Рівненській (2 проти 0), Вінницькій і Чернігівській (1 проти 0).

Кількість людей, травмованих на пожежах за 8 місяців 2018 року порівняно з аналогічним періодом 2017 року, зменшилась на 1 людину і склала 989.

Збільшення кількості людей, травмованих на пожежах, зареєстровано в 10 областях, а саме: Донецькій (збільшення у 2,2 рази), Луганській (+60,0 %), Вінницькій (+26,9 %), Одеській (+26,2 %), Херсонській (+19,0 %), Рівненській (+18,2 %) Харківській (+9,2 %), Запорізькій (+7,5 %), Миколаївській (+3,8 %), Полтавській (+2,9 %) областях та місті Києві (+10,5 %).

За абсолютним показником найбільше людей було травмовано на пожежах у Донецькій (100), Харківській (83), Дніпропетровській (79), Одеській (77) та Київській (52) областях та місті Києві (105); найменше – у Волинській (11) і Хмельницькій (14).

Кількість дітей, травмованих на пожежах за 8 місяців 2018 року порівняно з 8 місяцями 2017 року, зменшилась на 10 (-11,0 %) і склала 81 дитину.

За період, що аналізується, збільшення кількості дітей, травмованих на пожежах, зареєстровано в 9 областях, а саме: Донецькій (15 проти 11), Житомирській (4 проти 0), Чернівецькій (3 проти 1), Закарпатській (2 проти 0), Одеській (12 проти 11), Харківській (9 проти 8), Київській (5 проти 4), Херсонській (5 проти 4), та Чернігівській (1 проти 0).

За абсолютним показником найбільше дітей було травмовано на пожежах в Донецькій (15), Одеській (12), Харківській (9) областях та місті Києві (10).



2 серпня 2018 року о 13 год. 05 хв до оперативно-диспетчерської служби Фастівського району надійшло повідомлення про пожежу в житловому будинку в місті Фастів по вул. Козацької слави.

На місце виклику було терміново направлено два відділення ДПРЧ-30 міста. Фастів.

По прибуттю на місце виклику встановлено, що будинок розділено на дві половини. В одній проживає родина з трьома дітками, в іншій – лежачий тяжкохворий паралізований чоловік, який не може самостійно рухатись.

Загорання виникло в приміщенні де знаходилось троє діточок 2011, 2013 та 2016 років народження. Вони самостійно вибігли на двір, але при цьому надихались чадного газу. Рятувальники загасили вогонь і винесли на свіже повітря хворого чоловіка, що перебував в задимленій кімнаті.

Пожежу було ліквідовано о 13 год 50 хв.

На пожежі працювало 2 одиниці техніки та 6 чоловік особового складу.

Дітей з отруєнням чадним газом госпіталізовано каретою швидкої допомоги до Фастівської ЦРЛ.

Причина пожежі – коротке замикання електромережі.

Як і торік, найбільшу кількість загиблих зареєстровано у житловому секторі – 1 098 людей або 94,4 % від загальної кількості загиблих унаслідок пожеж, з яких 967 людей або 83,1 % від загальної кількості загиблих унаслідок пожеж, загинуло безпосередньо в житлових будинках (рисунок 5).

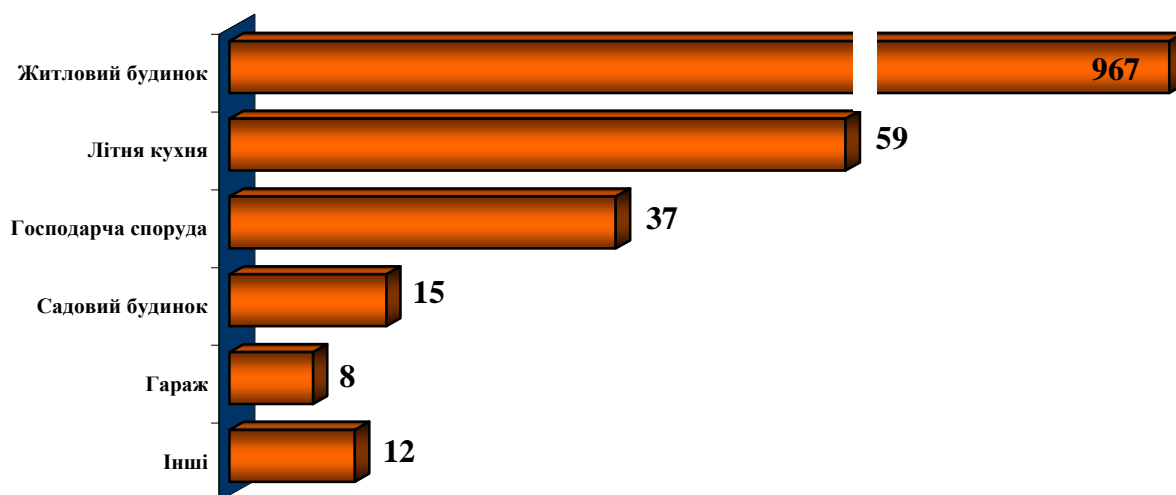


Рисунок 5 – Розподіл кількості загиблих унаслідок пожеж за спорудами житлового сектору за 8 місяців 2018 року

На відкритих територіях та у природних екосистемах унаслідок пожеж загинуло 25 людей (-16,7 % або 2,1 % від загальної кількості загиблих унаслідок пожеж); на пожежах транспортних засобів загинуло 13 людей (+30,0 % або 1,1 %), у будівлях виробничого призначення загинуло 7 людей (+16,7 % або 0,6 %), у будівлях торгівлі і харчування загинуло 2 людини (-33,3 % або 0,2 %), на соціально-культурних, громадських та адміністративних спорудах загинуло 5 людей (+25,0 % або 0,4 %), у будинках та спорудах сільськогосподарського призначення – 1 людина (-66,7 % або 0,1 %), на інших об'єктах загинуло 12 людей (-25,0 % або 1,1 %).

Кількість загиблих за причинами виникнення пожеж розподілилась наступним чином:

- з причин необережного поводження з вогнем – 711 людей (+0,3 % або 61,0 від загальної кількості загиблих);
- з причин порушення правил пожежної безпеки при влаштуванні та експлуатації електроустановок (аварійного режиму роботи) – 203 людини (-14,7 % або 17,5 %);
- з причин порушення правил пожежної безпеки при влаштуванні та експлуатації печей, теплогенеруючих агрегатів та установок – 166 людей (+25,8 % або 14,3 %);
- з причин підпалів – 17 (+88,9 % або 1,5 %);
- з причин пустощів дітей з вогнем – 16 (-5,9 % або 1,4 %);
- з інших причин – 50 (+16,3 % або 4,3 %).

Пожежі на об'єктах, на яких здійснюється державний нагляд (контроль) у сфері пожежної безпеки

На об'єктах, на яких здійснюються заходи державного нагляду (контролю) у сфері пожежної безпеки, зареєстровано 1 788 пожеж, з них 1 666 – на підприємствах, в організаціях, закладах; 112 – у житловому секторі. Прямі збитки становлять 299 млн 725 тис. грн або 22,3 % від загальної суми прямих збитків; побічні збитки становлять 547 млн 961 тис. грн або 14,0 % від загальної суми побічних збитків. На цих об'єктах унаслідок пожеж загинуло 22 людини і 56 людей отримали травми.

На підприємствах, в організаціях, закладах кількість пожеж збільшилась на 4,3 % і склала 1 666 пожеж, що становить 3,1 % від загальної кількості пожеж. Прямі збитки на цих об'єктах зменшились на 4,0 %, побічні – на 4,5 %. Кількість загиблих на цих пожежах залишилась на рівні минулого року і становить 16 людей. Кількість травмованих на пожежах збільшилась на 5,0 % і становить 42 людини проти 40 порівняно з аналогічним періодом минулого року.

На одну пожежу на підприємствах, в організаціях, закладах припадає 178,4 тис. грн прямих збитків, у той час як середній показник на одну пожежу по всіх об'єктах складає 24,8 тис. грн, тобто менший у 7,2 разів.

На рисунку 6 наведено ранжування кількості пожеж на підприємствах, в організаціях, закладах у регіонах за абсолютними показниками за 8 місяців 2018 року порівняно з 8 місяцями 2017 року.

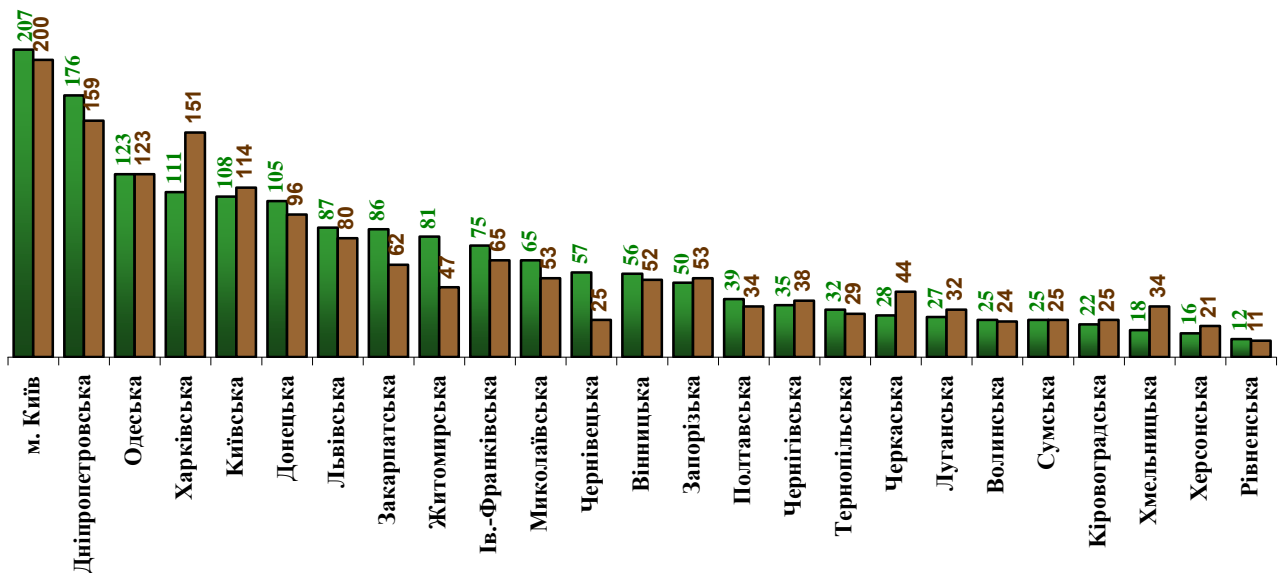


Рисунок 6 – Ранжування кількості пожеж на підприємствах, в організаціях, закладах у регіонах за абсолютними показниками за 8 місяців 2018 року порівняно з 8 місяцями 2017 року

Питома вага пожеж на підприємствах, в організаціях, закладах за 8 місяців 2018 року перевищила державний рівень (3,3) у 11 областях та місті Києві (таблиця 6).

За абсолютним показником найбільше пожеж виникло на цих об'єктах у Дніпропетровській (176), Одеській (123), Харківській (111), Київській (108) та Донецькій (105) областях та місті Києві (207).

Таблиця 6 – Регіони України, в яких питома вага пожеж на підприємствах, в організаціях, закладах перевищує показник по державі

№ з/п	Назва регіону	2018 рік	2017 рік	% від загальної кількості
1	Чернівецька	57	25	8,1
2	Закарпатська	86	62	6,4
3	м. Київ	207	200	5,4
4	Івано-Франківська	75	65	5,0
5	Одеська	123	123	4,9
6	Житомирська	81	47	4,5
7	Львівська	87	80	4,0
8	Тернопільська	32	29	3,6
9	Миколаївська	65	53	3,6
10	Дніпропетровська	176	159	3,5
11	Черкаська	28	44	3,4
Всього в Україні		1666	1597	3,3

Розподіл пожеж на підприємствах, в організаціях, закладах залежно від форм власності за 8 місяців 2018 року наведено на рисунку 7.

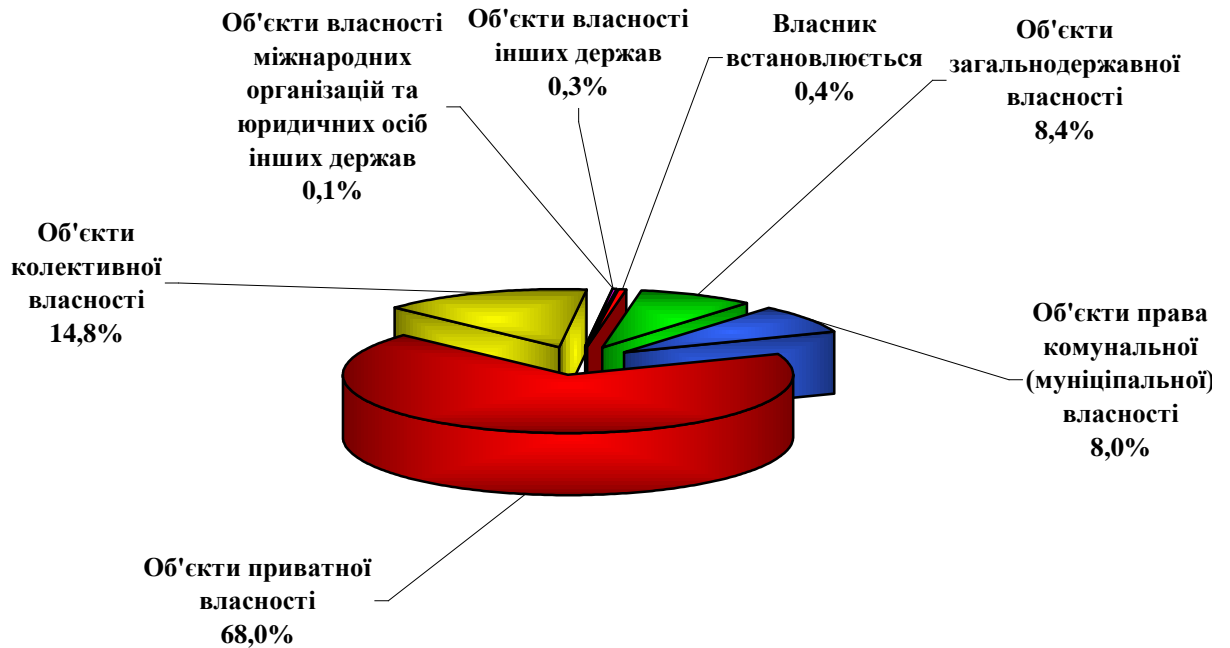


Рисунок 7 – Розподіл пожеж на підприємствах, в організаціях, закладах за формами власності за 8 місяців 2018 року

Найпоширенішими причинами виникнення пожеж на підприємствах, в організаціях, закладах є порушення правил пожежної безпеки при влаштуванні та експлуатації електроустановок (аварійні режими роботи) – 734 пожежі (44,1 % від загальної кількості пожеж на підприємствах, в організаціях, закладах), необережне поводження з вогнем – 311 пожеж (18,7 %) та підпал – 240 пожеж (14,4 %).

Розподіл пожеж за об'єктами різного призначення

На рисунку 8 наведено розподіл пожеж за об'єктами різного призначення за 8 місяців 2018 року порівняно з 8 місяцями 2017 року.

У **будівлях виробничого призначення** сталося 412 пожеж (+11,4 %). Прямі збитки зменшились на 9,2 % і склали 83 млн 442 тис. грн. Побічні збитки зменшились на 8,2 % і склали 185 млн 373 тис. грн.

Унаслідок пожеж у будівлях виробничого призначення загинуло 7 людей (за 8 місяців 2017 року – 6 людей).

Відсоток пожеж в будівлях виробничого призначення перевищує державний показник (0,8 %) у Чернівецькій (2,7 % від їх загальної кількості по області), Закарпатській (1,8 %), Івано-Франківській (1,6 %), Тернопільській та Житомирській (по 1,2 %), Дніпропетровській та Львівській (по 1,1 %) областях.

Найбільша кількість пожеж у будівлях виробничого призначення за абсолютним показником виникла в Дніпропетровській (56), Харківській (37), Київській (31) областях та місті Києві (34).

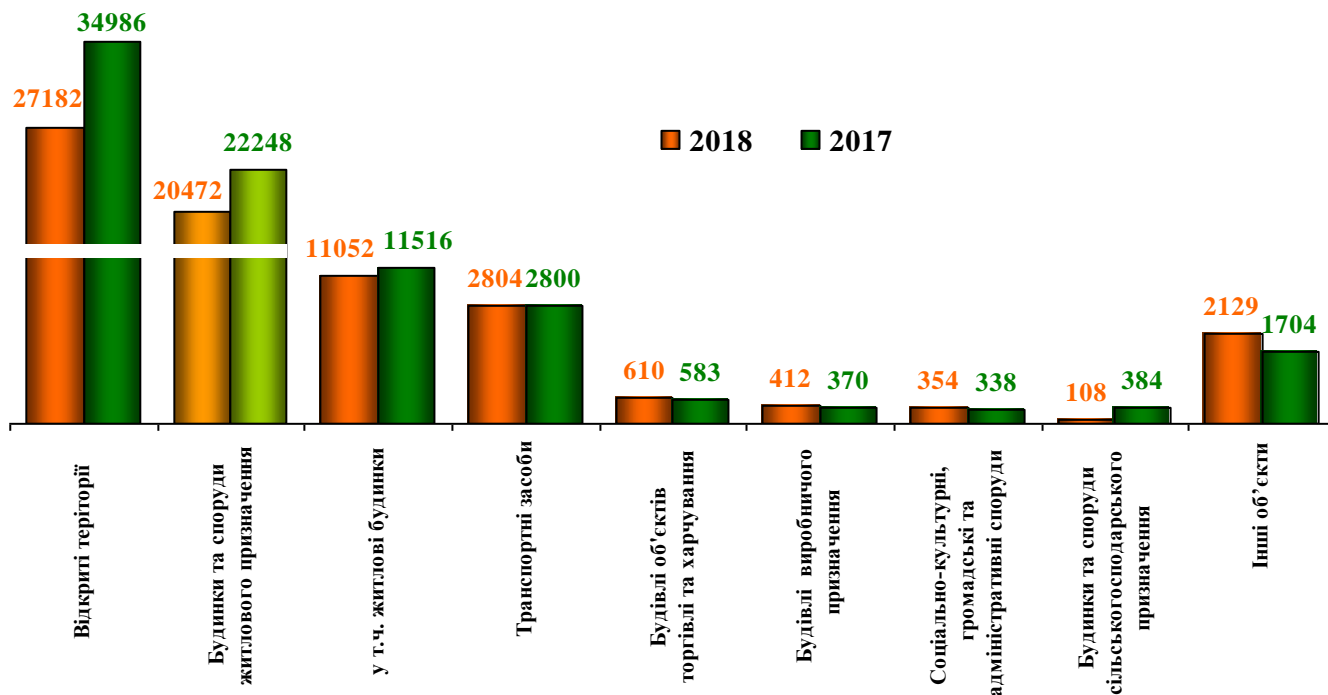


Рисунок 8 – Розподіл пожеж по спорудах різного призначення за 8 місяців 2018 у порівнянні з 8 місяцями 2017 року

У будівлях об'єктів торгівлі і харчування кількість пожеж збільшилась на 4,6 %. Загалом на цих об'єктах виникло 610 пожеж. Прямі збитки склали 112 млн 28 тис. грн (-22,6%). Побічні збитки на цих спорудах склали 189 млн 828 тис. грн (-20,4 %).

Унаслідок пожеж на цих об'єктах загинуло 2 людини (за 8 місяців 2017 року – 3 людини).

Відсоток пожеж у будівлях торгівлі і харчування перевищує показник по державі (1,1 %) у Чернівецькій (2,7), Закарпатській (2,0 %), Вінницькій (1,9 %), Івано-Франківській (1,7 %), Житомирській і Черкаській (по 1,6 %), Дніпропетровській (1,5), Миколаївській (1,4 %), Одеській (1,3 %) областях та місті Києві (2,1).

Найбільша кількість пожеж в будівлях торгівлі та харчування за абсолютним показником виникла в Дніпропетровській (73), Одеській (57), Харківській (37) областях та місті Києві (80).



2 серпня о 13 год. 50 хв до Служби порятунку "101" надійшло повідомлення про пожежу торговельних рядів на межі Миколаївської та Одеської областей в Коблевській курортній зоні.

На місце направлено два відділення місцевої пожежної охорони «Коблеве» та черговий караул 8 Державної пожежно-рятувальної частини Головного управління ДСНС України у Миколаївській області. Незважаючи на те, що

відділення МПО на той час перебувало на ліквідації пожежі у с. Виноградне, а відстань від місця дислокації Державного пожежно-рятувального підрозділу до місця пожежі значна,

вдалось прибути у найкоротший термін до місця події. Значну допомогу в гасінні пожежі надали громадяни, які відпочивали на узбережжі і підручними засобами почали гасити вогонь.

Крім того, як багаторазово акцентували увагу органів влади рятувальники Миколаївщини на проблеми в даному відрізку курортної зони, вузькі та в деяких місцях ускладнені або заблоковані проїзди, відсутність достатньої кількості водо джерел, ускладнювали гасіння.

О 14 год. 42 хв пожежу ліквідовано на площі 400 м².

Також відомо про постраждалу жінку з числа обслуговуючого персоналу одного із закладів. За попередньою інформацією, вона отримала опіки внаслідок спалаху газового балону. Каретою швидкої допомоги її госпіталізовано до медичного закладу.

На пожежі було задіяно 4 одиниці техніки та 17 чоловік особового складу ДСНС та МПО.

У соціально-культурних, громадських та адміністративних спорудах кількість пожеж збільшилась на 4,7% і склала 354 пожежі. Прямі збитки збільшились у 2,3 рази і склали 77 млн 167 тис. грн. Побічні збитки збільшились на 89,0 % рази і склали 115 млн 126 тис. грн.

Унаслідок пожеж на цих об'єктах загинуло 5 людей (за 8 місяців 2017 року – 4 людини).

Відсоток пожеж на спорудах соціально-культурного, громадського та адміністративного призначення перевищує показник по державі (0,7 %) у Чернівецькій (1,7), Закарпатській (1,5 %), Тернопільській (1,4), Івано-Франківській (1,3 %), Черкаській (0,9), Хмельницькій (0,8) областях та місті Києві (1,5 %).

Найбільша кількість пожеж на цих об'єктах виникла в Дніпропетровській (37), Одеській (32), Харківській (22) областях та місті Києві (58).

У будинках та спорудах сільськогосподарського призначення виникло 108 пожеж (-71,9 %). Прямі збитки зменшились на 26,7 % і склали 18 млн 21 тис. грн. Побічні збитки на цих об'єктах склали 25 млн 824 тис. грн (-30,6 %).

Унаслідок пожеж на цих об'єктах загинула 1 людина (за 8 місяців 2017 року – 3 людини).

Найбільший відсоток пожеж на об'єктах сільськогосподарського призначення відмічається в Одеській (0,7), Черкаській (0,6) та Чернігівській (0,5 %) областях. Середній показник по Україні – 0,2 %.

Найбільша кількість пожеж на об'єктах сільськогосподарського призначення виникла в Одеській (30) та Харківській (15) областях.

У будинках та спорудах житлового призначення (житлові, садові, дачні будинки, гуртожитки, господарчі споруди тощо) кількість пожеж у порівнянні з аналогічним періодом минулого року зменшилась на 8,0 % і становить 20 472, що складає 37,9 % від їх загальної кількості. Прямі збитки на цих об'єктах збільшились на 4,2 % і склали 724 млн 987 тис. грн. Побічні збитки на цих об'єктах збільшились на 3,8 % і склали 1 млрд 733 млн 48 тис. грн.

Унаслідок пожеж на цих об'єктах загинуло 1 098 людей, 94,4 % від загальної кількості загиблих, з яких 30 дітей (за 8 місяців 2017 року загинуло 1076 людей, з них 34 – діти).

У **житлових будинках** за період, що аналізується, виникло 11 052 пожежі (-4,0 %), що становить 54,0 % від кількості пожеж у житлі.

Основні причини виникнення пожеж у будинках та спорудах житлового призначення впродовж 8 місяців 2018 року розподілились наступним чином:

- необережне поводження з вогнем (9 090 проти 10 722 пожеж; -15,2 %);
- порушення правил пожежної безпеки при влаштуванні та експлуатації електроустановок (6 094 проти 6 429 пожеж; -5,2 %);
- порушення правил пожежної безпеки при влаштуванні та експлуатації печей та теплогенеруючих агрегатів та установок (3 036 проти 3 077 пожеж; -1,3 %);
- підпали (888 проти 827 пожеж; +7,4 %);
- пустощі дітей з вогнем (341 проти 338 пожеж; +0,9 %).

За період, що аналізується, на **транспортних засобах** виникло 2 804 пожежі, у порівнянні з минулим роком відбулося їх збільшення на 0,1 %, що становить 5,2 % від загальної кількості пожеж.

Серед транспортних засобів найчастіше горіли легкові (2 104 або 75,0 % від пожеж на транспорті), вантажні автомобілі (301 або 10,7 %) та автобуси (188 або 6,7 %). Під час пожеж на транспорті 13 людей загинуло, 50 – отримало травми.

Основні причини виникнення пожеж на транспортних засобах розподілились наступним чином:

- порушення правил пожежної безпеки при влаштуванні та експлуатації електроустановок, несправність електричної системи (1 625 проти 1 664 пожеж; -2,3 %);
- підпали (579 проти 600 пожеж; -3,5 %);
- необережне поводження з вогнем (129 проти 182 пожеж; -29,1 %).

Тож, найпоширенішою причиною пожеж на транспорті є несправність електричної системи.

Упродовж 8 місяців 2018 року на **відкритих територіях та зовнішніх установках** виникло 27 381 пожежа (за 8 місяців 2017 року – 35 129, у порівнянні з минулим роком відбулося зменшення їх кількості на 22,0 %), що становить 50,6 % від загальної кількості пожеж.

Зокрема, на відкритих територіях населених пунктів, поза їх межами та у природних екосистемах держави виникло 26 757 пожеж (за 8 місяців 2017 року – 34 981, у порівнянні з минулим роком відбулося зменшення їх кількості на 23,5 %), що становить 49,5 % від загальної кількості пожеж.

Динаміку зростання кількості пожеж, що сталися на відкритих територіях та природних екосистемах за 8 місяців 2014÷2018 років наведено на рисунку 9.

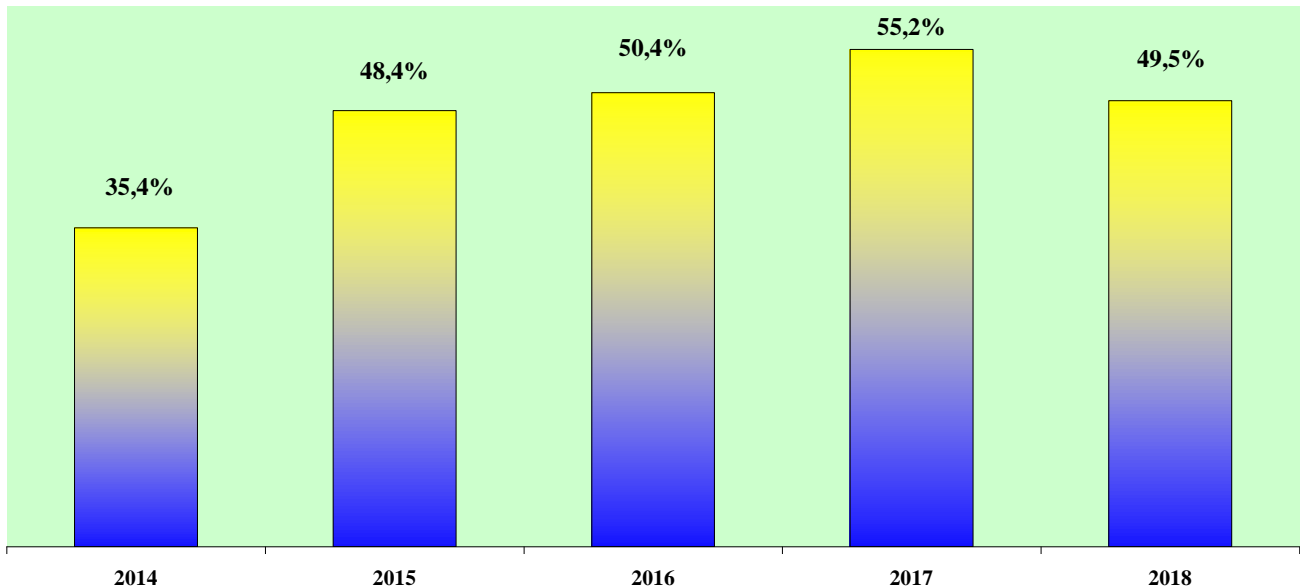


Рисунок 9 – Динаміка кількості пожеж, що сталися на відкритих територіях та природних екосистемах за 8 місяців 2014÷2018 років

Як показує діаграма, разом з тим, що зареєстровано зменшення питомої ваги пожеж на відкритих територіях та природних екосистемах порівняно з 2017 роком, спостерігається загальна тенденція щодо збільшення частки цих пожеж упродовж останніх п'яти років.

Упродовж 8 місяців поточного року на полях зернових і технічних культур зареєстровано 117 пожеж (+11,4 %), якими знищено 990 га хліба на корені, 8,5 т кормів. Матеріальні втрати від цих пожеж склали 19 млн 241 тис. грн.

Розподіл пожеж за причинами їх виникнення

Упродовж 8 місяців 2018 року основними причинами виникнення пожеж були:

- необережне поводження з вогнем (37 148 пожеж або 68,7 % від їх загальної кількості, що на 21,3 % менше ніж за 8 місяців 2017 року);
- порушення правил пожежної безпеки при влаштуванні та експлуатації електроустановок (7 874 пожежі або 14,6 % від їх загальної кількості, що менше на 12,5 %);
- порушення правил пожежної безпеки при влаштуванні та експлуатації печей, теплогенеруючих агрегатів та установок (3 243 пожежі або 6,0 % від їх загальної кількості, за 8 місяців 2017 року – 3242 пожежі);
- підпали (2 040 пожеж або 3,8 % від їх загальної кількості, що більше на 4,9 % ніж за 8 місяців 2017 року).

Розподіл пожеж за 8 місяців 2018 року, за причинами їх виникнення, наведено на рисунку 10.

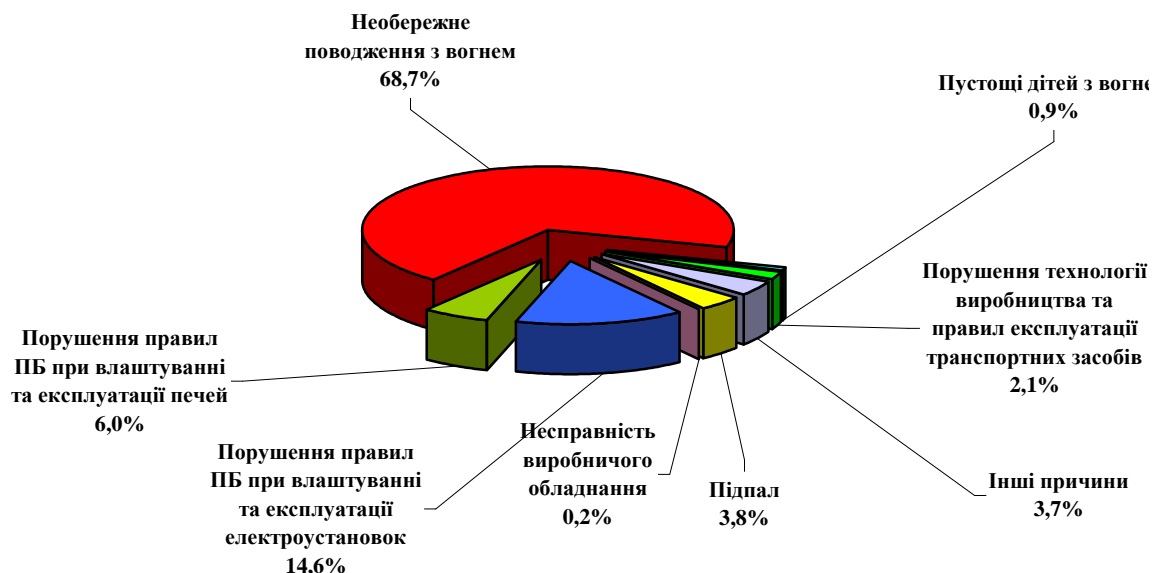


Рисунок 10 – Розподіл пожеж за 8 місяців 2018 року за причинами їх виникнення

Розподіл пожеж за ступенем ризику від провадження господарської діяльності

Аналіз пожеж на об'єктах, які належать до одного з трьох ступенів ризику, визначених відповідно до критеріїв, за якими оцінюється ступінь ризику від провадження господарської діяльності та визначається періодичність здійснення планових заходів державного нагляду (контролю) у сфері пожежної та техногенної безпеки, показав наступне.

За 8 місяців 2018 року на згаданих об'єктах виникло 1 942 пожежі (3,6 % від загальної кількості пожеж), з яких 298 (15,3 % від кількості пожеж на об'єктах, які належать до одного з трьох ступенів ризику) – у житловому секторі. Прямі збитки від цих пожеж склали 287 млн 842 тис. грн (21,5 % від загальної суми прямих збитків). Побічні – 534 млн 205 тис. грн (13,6 % від загальної суми побічних збитків). На цих об'єктах унаслідок пожеж загинуло 39 людей (3,4 % від загальної кількості загиблих), отримали травми на пожежах – 63 людини (6,4 % від загальної кількості травмованих).

У таблиці 7 наведено розподіл пожеж та їх наслідків на об'єктах їх виникнення за ступенем ризику від провадження господарської діяльності за 8 місяців 2018 року.

Таблиця 7 – Розподіл пожеж та їх наслідків на об'єктах їх виникнення за ступенем ризику від провадження господарської діяльності за 8 місяців 2018 року

Назва показника	Високий ступінь ризику			Середній ступінь ризику			Незначний ступінь ризику		
	Кількість пожеж	Загинуло, людей	Прямий збиток, тис. грн	Кількість пожеж	Загинуло, людей	Прямий збиток, тис. грн	Кількість пожеж	Загинуло, людей	Прямий збиток, тис. грн
Будівлі виробничого призначення	102	1	23720,4	119	2	28710,1	170	2	30258,2
Будівлі об'єктів торгівлі і харчування	39	0	8163,8	51	0	12564,6	501	2	88417,8
Соціально-культурні, громадські та адміністративні споруди	90	1	19869,6	62	1	3988,2	159	3	29394,6
Будинки та споруди сільськогосподарського призначення	24	0	7372,0	29	1	7067,4	16	0	2279,4
Будинки та споруди житлового призначення	23	0	408,7	38	3	173,8	237	19	10972,0
у т.ч. житлові будинки	5	0	0,0	32	3	145,0	163	17	3910,5
Природні екосистеми	4	0	897,8	4	0	142,0	7	0	279,3
Відкриті території	19	0	3940,2	28	0	386,4	73	1	1266,6
Транспортні засоби	1	1	0,0	2	0	1500,0	9	0	537,0

На об'єктах з **високим ступенем ризику** сталося 334 пожежі (17,2 % від пожеж за ступенем ризику від провадження господарської діяльності); прямі збитки від цих пожеж склали 65 млн 833 тис. грн (22,9 %); побічні – 137 млн 888 тис. грн (25,8 %).

На цих об'єктах загинуло 3 людини та 10 людей отримали травми.

На об'єктах із **середнім ступенем ризику** сталося 368 пожеж (18,9 % від пожеж за ступенем ризику від провадження господарської діяльності); прямі збитки від цих пожеж склали 57 млн 30 тис. грн (20,1 %); побічні – 112 млн 644 тис. грн (21,1 %).

На цих об'єктах загинуло 8 людей та 8 людей отримали травми.

На об'єктах з **незначним ступенем ризику** сталося 1 240 пожеж (63,9 % від пожеж за ступенем ризику від провадження господарської діяльності); прямі збитки від цих пожеж склали 164 млн 979 тис. грн (57,3%); побічні – 283 млн 672 тис. грн (53,1 %).

На цих об'єктах загинуло 28 людей та 45 людей отримали травми.