

**АНАЛІЗ
МАСИВУ КАРТОК ОБЛІКУ ПОЖЕЖ (POG_STAT)
ЗА 12 МІСЯЦІВ 2016 РОКУ**

Загальні дані про пожежі

За даними масивів карток обліку пожеж, що надійшли з територіальних органів управління ДСНС України протягом 2016 року в Україні зареєстровано **74221** пожежа.

За період, що аналізується, спостерігається зменшення кількості пожеж на **6,7 %**, прямі матеріальні збитки зросли на **11,4 %**, побічні зменшились на **41,0 %**, кількість людей, загиблих унаслідок пожеж, зменшилась на **3,9 %**, травмованих на пожежах - на **0,4 %**, на **19,5 %** зменшилась кількість знищених та пошкоджених будівель і споруд, на **50,9 %** зменшилась кількість знищених тонн грубих кормів, на **0,1 %** збільшилась кількість знищеної та пошкодженої техніки, на **23,0 %** більше загинуло тварин та у **18** разів збільшилася кількість загиблої птиці.

Матеріальні втрати від пожеж склали **5 млрд 166 млн 872 тис. грн** (з них прямі матеріальні збитки становлять **1 млрд 626 млн 531 тис. грн**, а побічні – **3 млрд 540 млн 341 тис. грн**).

Унаслідок пожеж загинуло **1872** людини, у тому числі **57** дітей; **1351** людина отримала травми, з них **121** дитина.

Упродовж 2016 року в Україні в середньому щодня виникало **203** пожежі (у 2015 році цей показник дорівнював **218**), унаслідок яких гинули **5** і отримували травми **4** людини, вогнем знищувалося або пошкоджувалося **58** будівель та **11** одиниць техніки. Щоденні матеріальні втрати від пожеж становили суму **14,2 млн грн**. (15,6 млн грн. позаторік).

Кожною пожежею державі наносились прямі збитки на суму **21,9 тис. грн**.

Кожною **19** пожежею знищувалась або пошкоджувалась одиниця техніки.

Найчастіше це відбувалося в Черкаській (кожною 7), Хмельницькій (8), Полтавській (9), Чернівецькій та Рівненській (10) областях та місті Києві (10).

Зростання кількості знищеної та пошкодженої техніки зареєстровано в 12 областях: Хмельницькій (+47,1 %), Рівненській (+41,0 %), Запорізькій (+32,5 %), Кіровоградській (+28,7 %), Львівській (+28,6 %), Черкаській (+27,7 %), Житомирській(+25,9 %), Тернопільській (+23,3 %), Волинській (+14,1 %), Чернігівській (+12,7 %), Івано-Франківській (+11,5 %), Вінницькій (+7,5 %) та місті Києві (+13,3).

У середньому по Україні кожна третя пожежа знищувала або пошкоджувала будівлю чи споруду. У Вінницькій, Волинській, Житомирській, Закарпатській, Луганській, Полтавській, Рівненській, Сумській, Черкаській та Чернівецькій майже на кожній другій.

За 12 місяців 2016 року підрозділами ДСНС на пожежах було врятовано **2546** людей, у тому числі **307** дітей; матеріальних цінностей на суму понад **3,6 млрд грн**. Крім того, на пожежах врятовано **23839** будівель і споруд, **2081** голів худоби, **12122** шт. птиці, **2204** одиниці техніки, **3321** тонн грубих кормів, **2770** тон зернових та технічних культур, **2584** га хліба на корені (основні статистичні показники наведено в таблиці 1).

Таблиця 1. – Статистичні показники стану з пожежами в Україні за 2016 рік у порівнянні з 2015 роком

№ з/п	Назва показників	2016 рік	2015 рік	Тенденція по країні, +/-, в %	% від загальної кількості
Загальні дані про пожежі					
1	Кількість пожеж	74221	79585	-6,7	-
2	Збитки прямі, тис. грн.	1626531	1458141	11,5	-
3	Збитки побічні, тис. грн	3540341	6001057	-41,0	-
4	Кількість пожеж в містах	41904	44159	-5,1	56,5
9	Загинуло внаслідок пожеж	1872	1948	-3,9	
10	у т.ч. в містах та смт	826	844	-2,1	44,1
12	Загинуло дітей та підлітків до 18 років	57	68	-16,2	3,0
13	у т.ч. в містах та смт	18	24	-25,0	1,0
15	Травмовано осіб	1351	1357	-0,4	
16	З них дітей та підлітків до 18 років	125	94	33,0	-
17	Знищено, пошкоджено будівель, споруд (од.)	21277	26446	-19,5	-
18	Знищено, пошкоджено техніки (од.)	3879	3876	0,1	-
19	Загинуло тварин (голів)	2110	1716	23,0	-
20	Знищено кормів (тонн)	12048	24560	-50,9	-
21	Врятовано осіб	2546	2460	3,5	-
22	З них дітей та підлітків до 18 років	307	372	-17,5	-
23	Врятовано матеріальних цінностей, тис. грн.	3642501	3605866	1,0	-
Об'єкти пожеж					
1	Споруди виробничого призначення	507	468	8,3	0,7
2	Торговельно-складські споруди	850	838	1,4	1,1
3	Соціально-культурні, громадські та адміністративні споруди	466	507	-8,1	0,6
4	Тваринницькі будівлі	20	19	5,3	0,2
5	Інші сільськогосподарські об'єкти	101	99	2,0	
6	Споруди житлового сектора	53591	59155	-9,4	72,4
	– у т.ч. житлові будинки	16316	16180	0,8	22,0
7	Інші об'єкти	18686	18499	1,0	25,0
Причини виникнення пожеж					
1	Підпал	2960	2601	13,8	3,9
2	Несправність виробничого обладнання	169	123	37,4	0,2
3	Порушення правил ПБ при влаштуванні та експлуатації електроустановок	12777	13464	-5,1	17,2
4	Порушення правил ПБ при влаштуванні та експлуатації печей, теплогенеруючих агрегатів та установок	5272	4325	21,9	6,9
5	Необережне поводження з вогнем	50392	56032	-10,1	68,0
6	Пустощі дітей з вогнем	541	602	-10,1	0,7
7	Інші причини	2110	2427	-13,1	3,1

* Примітка: Без урахування пожеж, що виникли на об'єктах міністерств, інших центральних органів виконавчої влади, які відповідно до постанови Кабінету Міністрів України від 26.12.03 р. № 2030 здійснюють їх облік самостійно. Основні показники статистики пожеж в Україні наведено без урахування Автономної Республіки Крим і міста Севастополь.

На рисунку 1 наведено кількість матеріальних цінностей, врятованих підрозділами Державної пожежної охорони під час гасіння пожеж протягом 2016 року.

По Україні – 3 млрд 642 млн 501 тис. грн.
(+1,0 %)

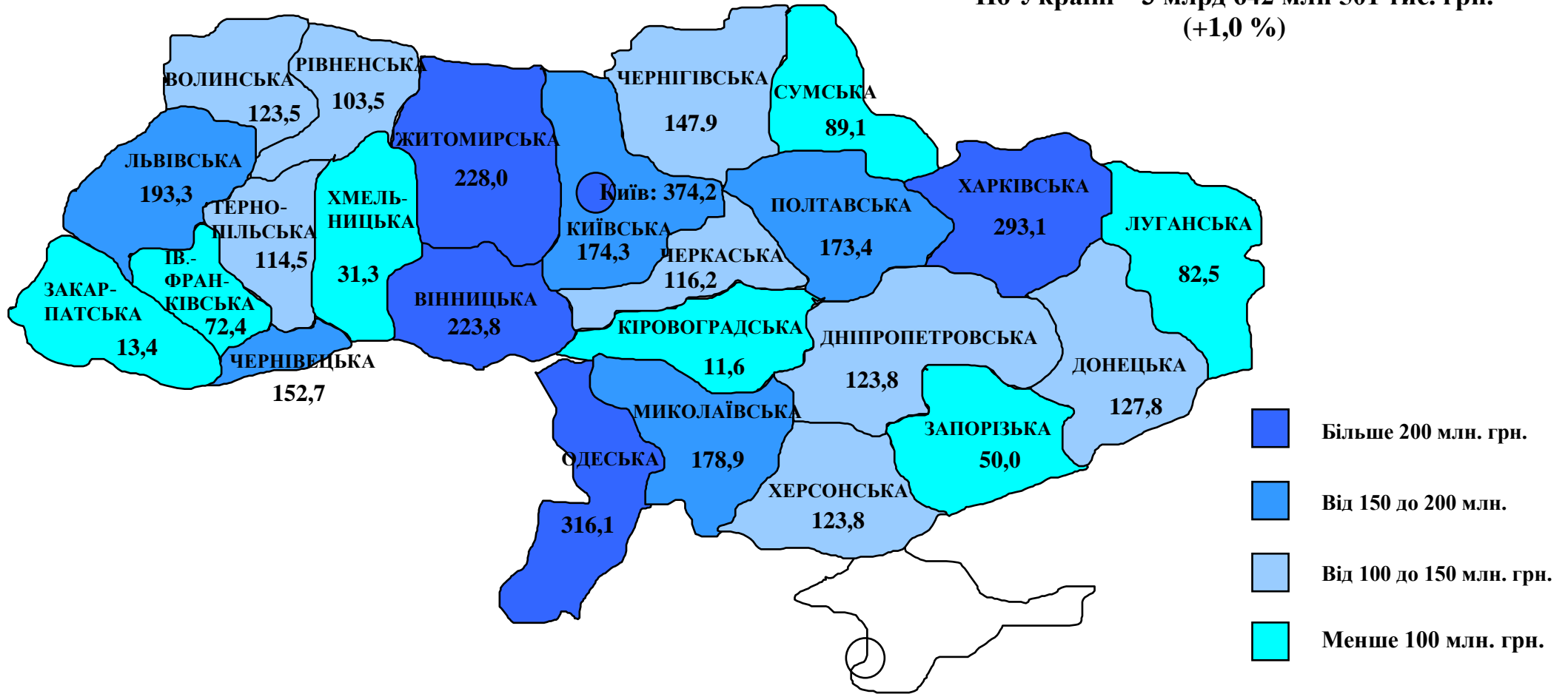


Рисунок 1. – Кількість врятованих матеріальних цінностей по регіонах України за 2016 рік (млн. грн.)

На рисунку 2 наведено динаміку загальної кількості пожеж та пожеж у житловому секторі протягом останніх 10 років.

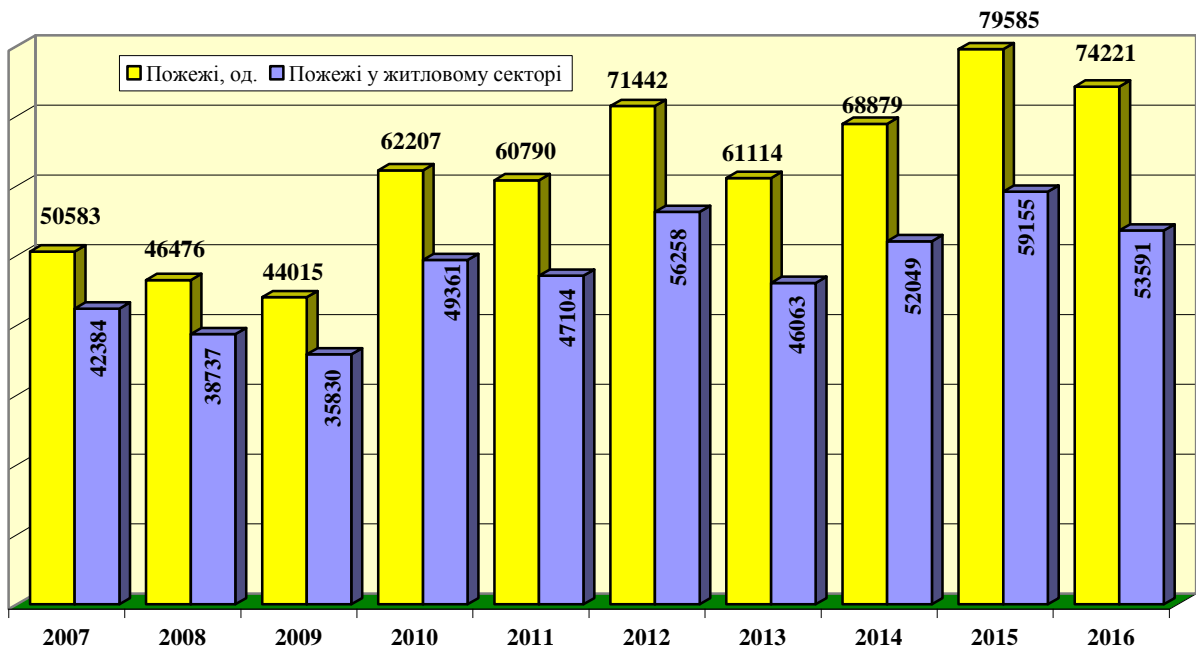


Рисунок 2. – Динаміка загальної кількості пожеж та пожеж у житловому секторі

На рисунку 3 наведено динаміку кількості загиблих унаслідок пожеж та травмованих на них протягом останніх 10 років.

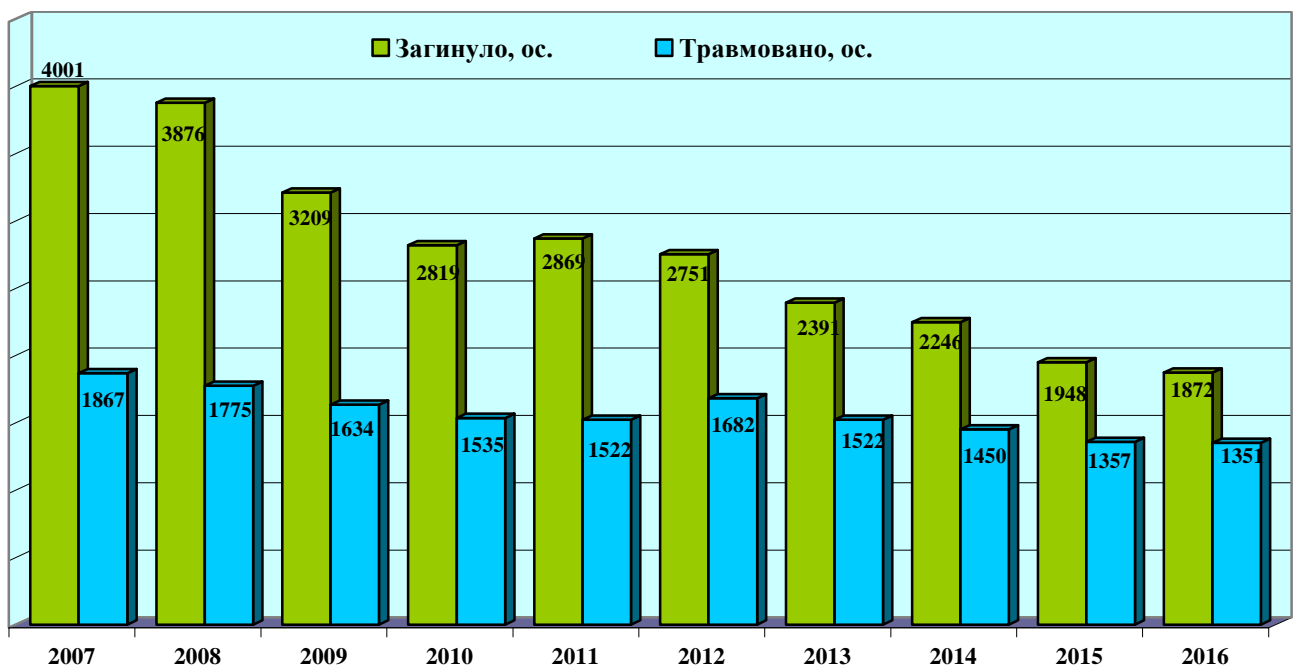


Рисунок 3. – Динаміка кількості загиблих унаслідок пожеж та травмованих на пожежах

На рисунку 4 наведено розподіл кількості пожеж за місяцями 2016 року у порівнянні з аналогічним періодом 2015 року.

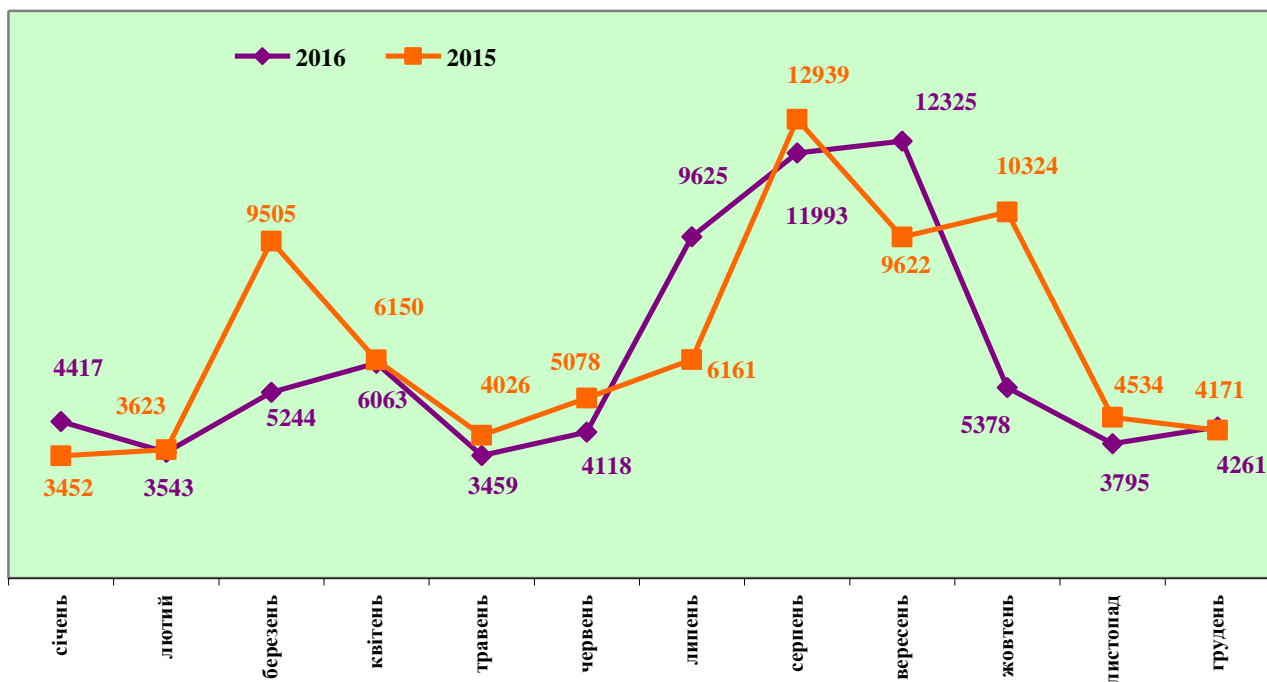


Рисунок 4. – Розподіл кількості пожеж за місяцями

На рисунку 5 наведені абсолютні показники кількості пожеж по областях (містах) України за 12 місяців 2016 року.

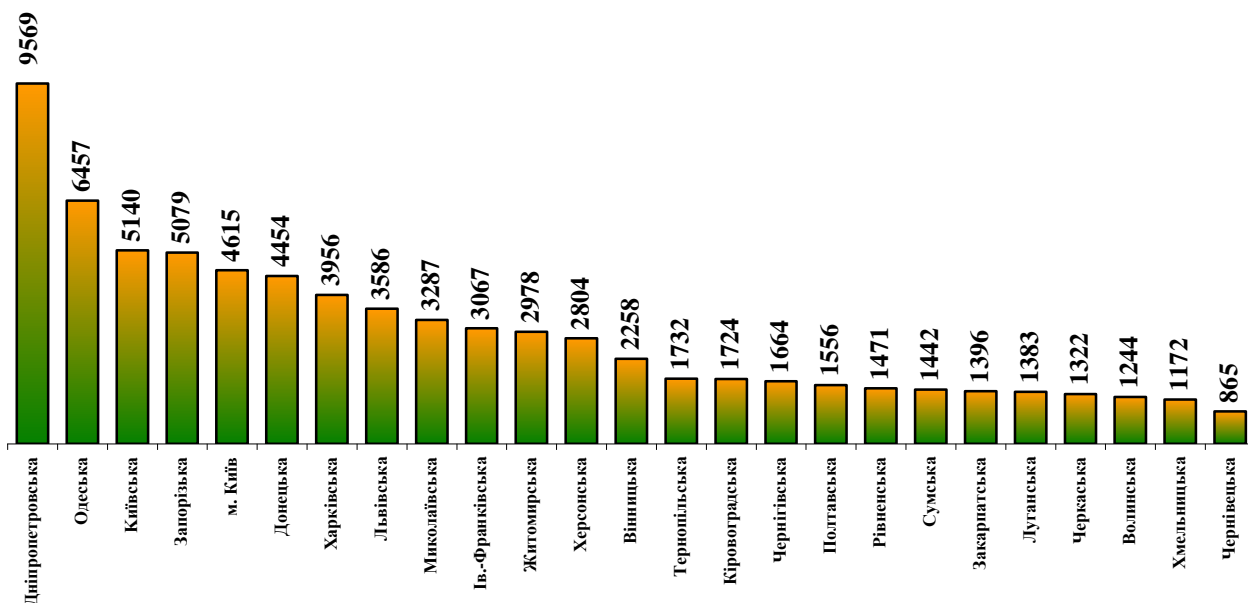


Рисунок 5. – Розподіл кількості пожеж по областях (містах) України

У 2016 році збільшення кількості пожеж зареєстровано Одеській (+22,1 %), Запорізькій (+20,3 %), Миколаївській (+20,3 %), Херсонській (16,3 %), Дніпропетровській (+14,1 %), Кіровоградській (+12,6 %), Черкаській (+5,4 %), Івано-Франківській (+2,8 %), Тернопільській та Хмельницькій (+1,9 %) областях.

Динаміку кількості виникнення пожеж по областях (містах) України за 2016 рік у порівнянні з 2015 роком наведено на рисунку 6.

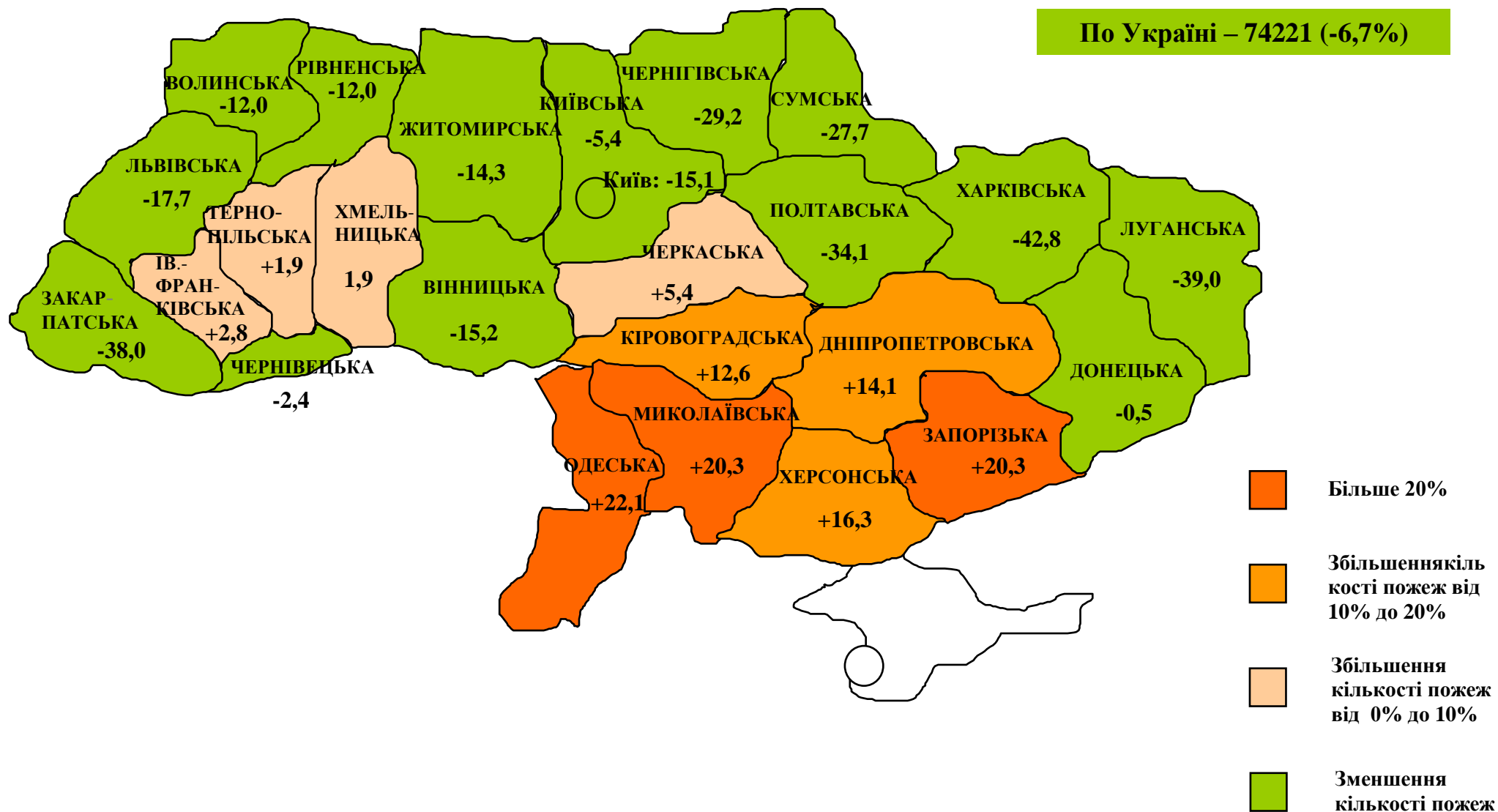


Рисунок 6. – Динаміка кількості виникнення пожеж по регіонах України за 2016 рік у порівнянні з 2015 роком

Показник **кількості пожеж на 10 тис. населення** в Україні (рисунок 7) становить 17,3 (за 2015 рік – 18,6).

Цей показник перевищено в Київській (29,7), Дніпропетровській (29,2), Запорізькій (28,7), Миколаївській (28,2), Одеській (26,9), Херсонській (26,2) Житомирській (23,7), Івано-Франківській (22,2), Кіровоградській (17,6).

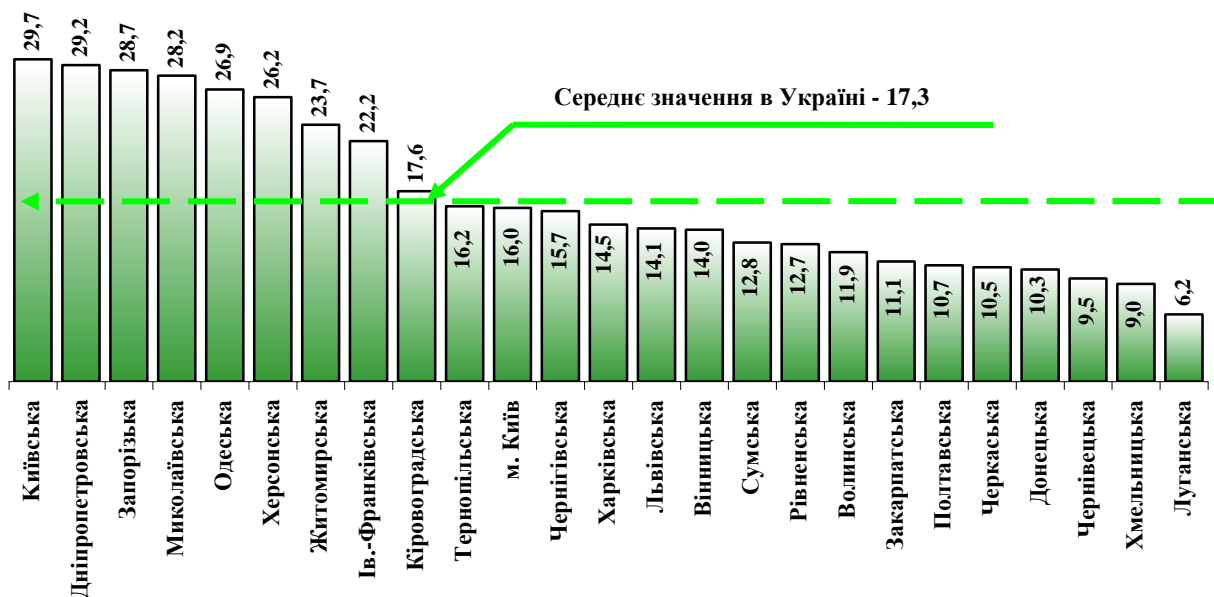


Рисунок 7. – Ранжування регіонів України за кількістю пожеж на 10 тис. населення

Показник **кількості загиблих на 100 тис. населення** в Україні (рисунок 8) становить 4,4 (за 2015 рік – 4,5). Цей показник перевищено в Житомирській (8,1), Київській (7,6), Кіровоградській (7,3), Чернігівській (6,8), Сумській (6,1), Запорізькій (5,5), Херсонській та Дніпропетровській (по 5,3), Миколаївській (5,1), Полтавській (4,9), Черкаській (4,8), Харківській та Вінницькій (по 4,7) та Одеській (4,6) областях.

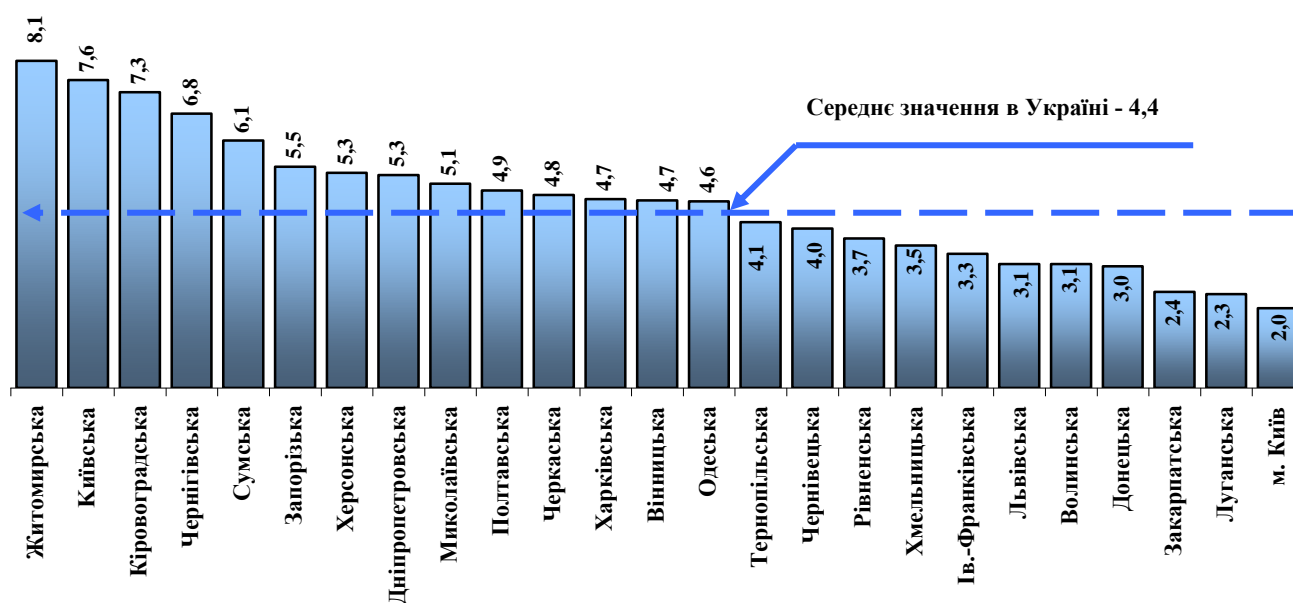


Рисунок 8. – Ранжування регіонів України за кількістю загиблих на 100 тис. населення

У 2016 році у 8 областях України (Дніпропетровській, Житомирській, Запорізькій, Київській, Кіровоградській, Миколаївській, Одеській і Херсонській) показники кількості пожеж на 10 тис. населення та показники кількості загиблих на 100 тис. населення перевищують середньодержавні значення.

Загальні дані про потерпілих на пожежах

Протягом 2016 року на пожежах було виявлено 1883 загиблих (-7,5 %), з них 58 дітей, у 2015 році – 2036, у тому числі 55 дітей.

Кількість людей, загиблих унаслідок пожеж у 2016 році, в порівнянні з 2015 роком, знизилась на 76 людей (-3,9 %) та склала 1872 людини проти 1948.

У 2016 році збільшення кількості загиблих унаслідок пожеж зареєстровано в 5 областях, а саме: Київській (+40,4 %), Луганській (+20,9 %), Тернопільській (+15,8 %), Львівській (+8,3 %) та Полтавській (+4,4 %) областях. У Рівненській та Херсонській областях кількість загиблих залишилася на рівні 2015 року.

Динаміку кількості загиблих унаслідок пожеж по областях (містах) України за 2016 рік у порівнянні з 2015 роком наведено на рисунку 9.

Кількість дітей, загиблих унаслідок пожеж у 2016 році в порівнянні з 2015 роком, зменшилась на 11 випадків (-16,2%).



2 грудня 2016 року о 17 год 12 хв. до Служби порятунку “101” надійшло повідомлення про пожежу в 11-поверховому будинку міста Одеси за адресою: вул. Дніпропетровська дорога, 77. О 17 год 19 хв. на місце події прибули пожежно-рятувальні підрозділи та встановлено, що горить квартира на 5-му поверсі. Рятувальники винесли з помешкання двох батьків та 5-ох дітей. Мати та одна дитина загинули внаслідок отруєння продуктами горіння. Співробітники ДСНС передали постраждалих до карети швидкої допомоги, але дві дитини померли по дорозі до медичного закладу,

а одна померла у лікарні. О 17:14 вогнеборці пожежу ліквідували.

Причина пожежі – пустоці дітей з вогнем

У 2016 році збільшення кількості дітей, загиблих унаслідок пожеж, зареєстровано в Одеській (20 проти 7), Рівненській (9 проти 5), Вінницькій (3 проти 0), Київській (7 проти 6), Волинській та Тернопільській (1 проти 0).

За абсолютним показником найбільша кількість дітей загинула в Одеській області (20).

Упродовж минулого року не зареєстровано загибелі дітей в Луганській, Львівській, Сумській, Запорізькій, Чернівецькій, Закарпатській, Черкаській та Донецькій областях.



Рисунок 9. – Динаміка кількості загиблих унаслідок пожеж по регіонах України за 2016 рік у порівнянні з 2015 роком

Кількість людей, травмованих на пожежах у 2016 році в порівнянні з 2015 роком, знизилась на 6 осіб (1351 проти 1357).

У 2016 році збільшення кількості осіб, травмованих на пожежах, зареєстровано в 9 областях, а саме: Івано-Франківській (+31,7 %), Донецькій (+28,8 %), Чернігівській (+23,1 %), Житомирській (+22,9 %), Кіровоградській (+19,0 %), Тернопільській (+12,8 %), Дніпропетровській (+12,2 %), Хмельницькій (+5,0 %) та Львівській (+3,9 %) областях та місті Києві (+35,6 %). У Луганській області кількість травмованих залишилась на рівні 2015 року.

За абсолютним показником найбільше людей було травмовано на пожежах в Дніпропетровській (165), Харківській (91) областях і м. Києві (122), найменше – у Чернівецькій (16) області.

Динаміку кількості травмованих на пожежах по областях (містах) України за 2016 рік у порівнянні з 2015 роком наведено на рисунку 10.

Кількість дітей, травмованих на пожежах у 2016 році в порівнянні з 2015 роком, збільшилась на 31 дитину (125 проти 94 або на 33,0 %).

По дві дитини травмовано на 19 пожежах, по три – на трьох пожежах.

По чотири дитини було травмовано на двох пожежах, причина яких недолік конструкції та виробництва електроустановок, коротке замикання електромережі.

Одразу 5 дітей було травмовано на одній пожежі, яка сталася 28 листопада 2016 року в селищі Петрове, Кіровоградської області у житловому будинку з причини порушення правил пожежної безпеки при експлуатації печі.



28 листопада 2016 року о 19 год 47 хв. до Служби порятунку надійшло повідомлення про пожежу у приватному житловому будинку за адресою: Кіровоградська область, Знам'янський р-н, с. Петрове, вул. Вихреста, 53.

По прибуттю на місце події встановлено, що горить перекриття приватного житлового будинку.

На пожежі травмовано 5 дітей від 6 до 12 років), яких госпіталізовано до Знам'янської центральної районної лікарні. Дітей до прибуття пожежно-рятувальних підрозділів вивели на свіже повітря батьки.

До гасіння пожежі залучалось 1 відділення ДПРЧ-18 та місцева пожежна команда, оперативна група Знам'янського МРВ УДСНС України в області.

Пожежу ліквідовано о 20 год. 40 хв на площі 14 м².

Причина пожежі - порушення правил пожежної безпеки при експлуатації пічного опалення.

У 2016 році збільшення кількості дітей, травмованих на пожежах, зареєстровано у 12 областях, а саме: Рівненській (10 проти 0), Донецькій та Івано-Франківській (по 8 проти 1), Миколаївській (10 проти 5), Житомирській (9 проти 4), Кіровоградській (7 проти 3), Київській (4 проти 0), Полтавській (4 проти 0), Дніпропетровській (13 проти 12), Вінницькій та Хмельницькій (2 проти 1), Волинській (1 проти 0) та місті Києві (11 проти 8).

За абсолютним показником найбільше дітей було травмовано на пожежах в Дніпропетровській (13), Миколаївській та Рівненській (по 10), Житомирській (9), Донецькій та Івано-Франківській (по 8) областях; найменше – в Волинській,

Черкаській та Чернівецькій (по 1). Всі діти були травмовані у спорудах житлового сектору.

За причинами виникнення пожеж кількість травмованих на пожежах дітей розподілилась наступним чином:

- з причини порушення правил пожежної безпеки при влаштуванні та експлуатації електроустановок була травмована 51 дитина (40,8 % від загальної кількості);
- з причини порушення правил пожежної безпеки при влаштуванні та експлуатації печей - 23 дитини (18,4 %);
- з причини пустощів дітей з вогнем – 19 дітей (15,2 %);
- з причини необережного поводження з вогнем – 20 дітей (16,0 %)
- з інших причин – 12 (9,6 %).

Впродовж минулого року не зареєстровано травмування дітей у Луганській, Тернопільській та Херсонській областях.

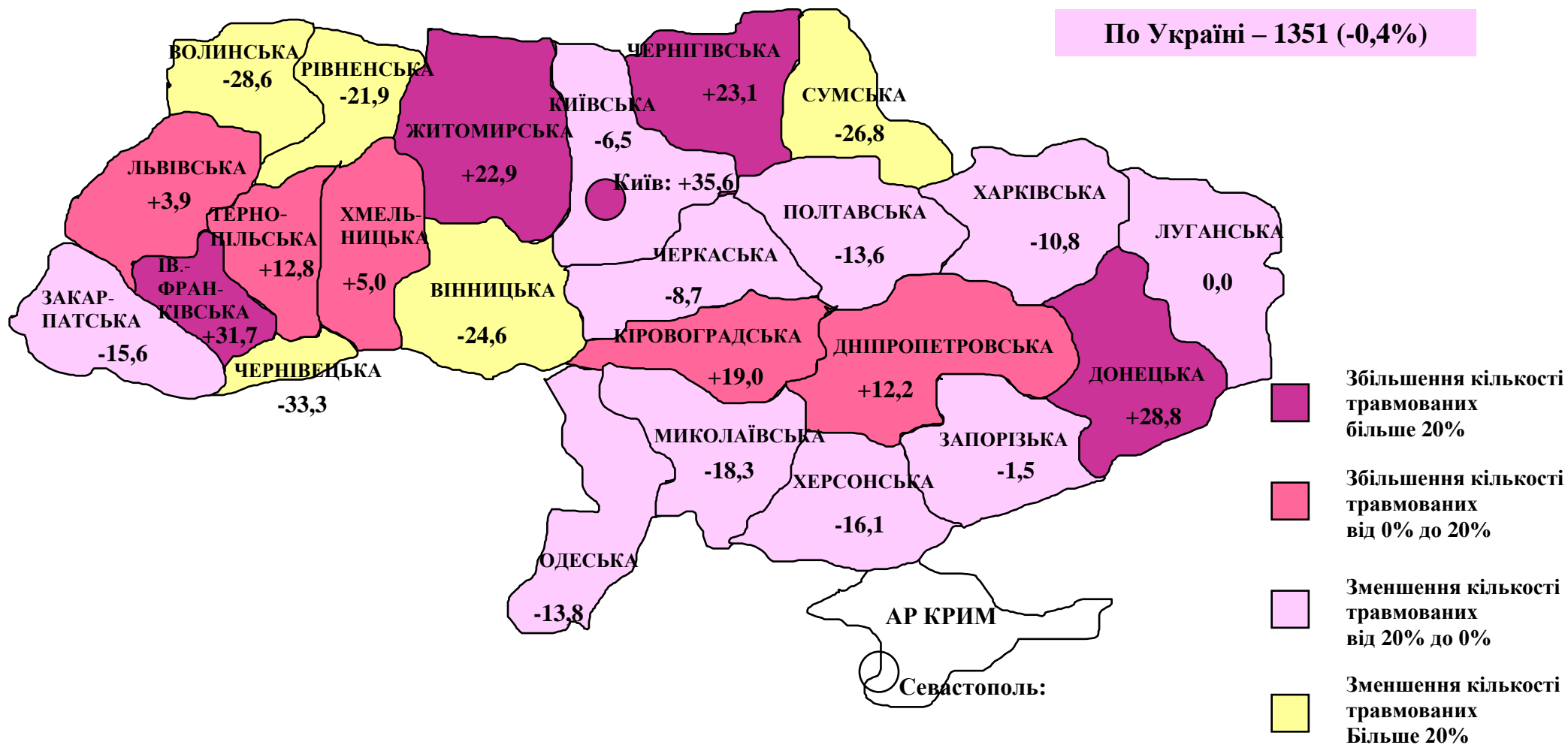


Рисунок 10. – Динаміка кількості травмованих на пожежах по регіонах України за 2016 рік у порівнянні з 2015 роком

Пожежі в містах (сmt) та сільській місцевості

Як і протягом багатьох минулих років більша частка пожеж (в 2016 році – **56,5%**) припадає на міста та селища міського типу (сmt). Питома вага пожеж у містах перевищує середньодержавний показник в Дніпропетровській, Донецькій, Запорізькій, Луганській, Сумській та Харківській областях.

Загалом, у містах та селищах міського типу України виникло **41904** пожежі. У порівнянні з 2015 роком їх кількість зменшилась на **5,1 %**. Прямі збитки від пожеж у містах та селищах міського типу склали **868** млн **760** тис. грн (+ 7,3 %), побічні збитки – **1** млрд **979** млн **150** тис. грн (-34,1 %).

Збільшення кількості пожеж у містах та селищах міського типу зареєстровано в 9 областях (таблиця 2.).

Таблиця 2. – Области України, в яких зареєстровано збільшення кількості пожеж у містах та селищах міського типу

№ з/п	Назва області	2016 рік	2015 рік	+/-, в %
1	Миколаївська	1717	1412	21,6
2	Херсонська	1526	1269	20,3
3	Одеська	3484	2918	19,4
4	Черкаська	620	541	14,6
5	Запорізька	3089	2701	14,4
6	Дніпропетровська	6983	6128	14,0
7	Рівненська	473	429	10,3
8	Кіровоградська	752	687	9,5
9	Хмельницька	410	389	5,4
Всього в Україні		41904	44159	-5,1

Показник загиблих унаслідок пожеж у містах та сmt на **100 тис. міського населення** в Україні складає **2,8**. Його перевищено в 10 областях, а саме: Херсонській (5,5), Дніпропетровській (4,5), Кіровоградській (4,4), Сумській (4,2), Київській та Запорізькій (по 3,8), Харківській (3,6), Миколаївській та Полтавській (по 3,4), Житомирській (3,1).

Унаслідок пожеж у містах та сmt загинуло **826** людей (**-2,1 %**) (на 18 людей менше, ніж за 12 місяців 2015 року); смертність дітей під час пожеж у містах склала **18** дітей проти **24** за 12 місяців 2015 року (**-25,0 %**).

Унаслідок пожеж у містах та сmt травмовано **908** людей (**+4,8 %**) (на 42 людини більше, ніж за 12 місяців 2015 року).

Збільшення кількості загиблих унаслідок пожеж у містах та селищах міського типу зареєстровано в 9 областях та м. Києві (таблиця 3).

Таблиця 3. – Области (міста) України, в яких зареєстровано збільшення кількості загиблих унаслідок пожеж у містах та селищах міського типу

№ з/п	Назва області, міста	2016 рік	2015 рік	+/-, в %
1	Вінницька	14	9	55,6
2	Луганська	26	17	52,9
3	Львівська	33	22	50,0
4	Херсонська	36	24	50,0
5	Полтавська	30	21	42,9
6	Тернопільська	4	3	33,3
7	Київська	41	33	24,2
8	Запорізька	51	47	8,5
9	Дніпропетровська	123	121	1,7
Всього в Україні		826	844	-2,1

Питома вага основних показників статистики пожеж по містах та смт від загальних показників в Україні становить: пожеж – **56,5 %**, людей, загиблих унаслідок пожеж – **44,1 %**, прямих збитків – **53,4 %**, побічних збитків – **55,9 %**.

Питома вага пожеж **в сільській місцевості** перевищила середньодержавний показник (**43,5 %**) в Вінницькій, Волинській, Житомирській, Закарпатській, Івано-Франківській, Київській, Кіровоградській, Львівській, Миколаївській, Одеській, Полтавській, Рівненській, Тернопільській, Херсонській, Хмельницькій, Черкаській, Чернівецькій та Чернігівській областях.

Загалом, у сільській місцевості України зареєстровано **32317** пожеж. У порівнянні з 2015 роком відмічається їх зменшення на **8,8 %**. Прямі збитки від пожеж у сільській місцевості склали **757** млн **771** тис. грн (+16,8 %), побічні – **1** млрд **561** млн **191** тис. грн (-47,9 %).

Збільшення кількості пожеж у сільській місцевості зареєстровано в 10 областях (таблиця 4).

Таблиця 4. – Области України, де зареєстровано збільшення кількості пожеж у сільській місцевості

№ з/п	Назва регіону	2016 рік	2015 рік	+/-, в %
1	Запорізька	1990	1520	30,9
2	Одеська	2973	2372	25,3
3	Миколаївська	1570	1321	18,8
4	Кіровоградська	972	844	15,2
5	Дніпропетровська	2586	2255	14,7
6	Херсонська	1278	1142	11,9
7	Ів.-Франківська	1775	1632	8,8
8	Тернопільська	1187	1146	3,6
9	Чернівецька	522	505	3,4
10	Хмельницька	762	761	0,1
Всього в Україні		32317	35426	-8,8

Показник загиблих унаслідок пожеж у сільській місцевості на 100 тис. сільського населення в Україні складає **7,9**. Його перевищено в 13 областях, а саме: Житомирській (15,4), Чернігівській (14,6), Київській (13,9), Кіровоградській (12,5), Запорізькій (11,5), Сумській (10,6), Дніпропетровській (9,4), Харківській (9,1), Луганській (9,0), Черкаській (8,9), Миколаївській (8,7), Донецькій (8,6), Одеській (8,3).

Унаслідок пожеж загинуло **1046** людей (-5,3 %) (на 58 людей менше, ніж за 12 місяців 2015 року); смертність дітей під час пожеж у селах склала **39** дітей проти **44** за 12 місяців 2015 року (-11,4 %).

Збільшення кількості загиблих унаслідок пожеж у сільській місцевості зареєстровано в 10 областях (таблиця 5).

Таблиця 5. – Регіони України, де зареєстровано збільшення кількості загиблих унаслідок пожеж у сільській місцевості

№ з/п	Назва регіону	2016 рік	2015 рік	+/-, в %
1	Київська	91	61	49,2
2	Чернівецька	29	25	16,0
3	Тернопільська	40	35	14,3
4	Черкаська	48	43	11,6
5	Закарпатська	21	19	10,5
6	Одеська	66	61	8,2
7	Житомирська	79	74	6,8
8	Рівненська	35	33	6,1
9	Кіровоградська	45	43	4,7
10	Хмельницька	35	34	2,9
Всього в Україні		1046	1104	-5,3

Питома вага основних показників статистики пожеж у сільській місцевості від загальних показників в Україні становить: пожеж – **43,5** %, людей, загиблих унаслідок пожеж – **55,9** %, прямих збитків – **46,6** %, побічних збитків – **44,1** %.

Розподіл кількості пожеж, осіб, які загинули внаслідок них, і осіб, травмованих на пожежах, за 2016 рік у порівнянні з 2015 роком за типами населених пунктів наведено на рисунках 11, 12 і 13.

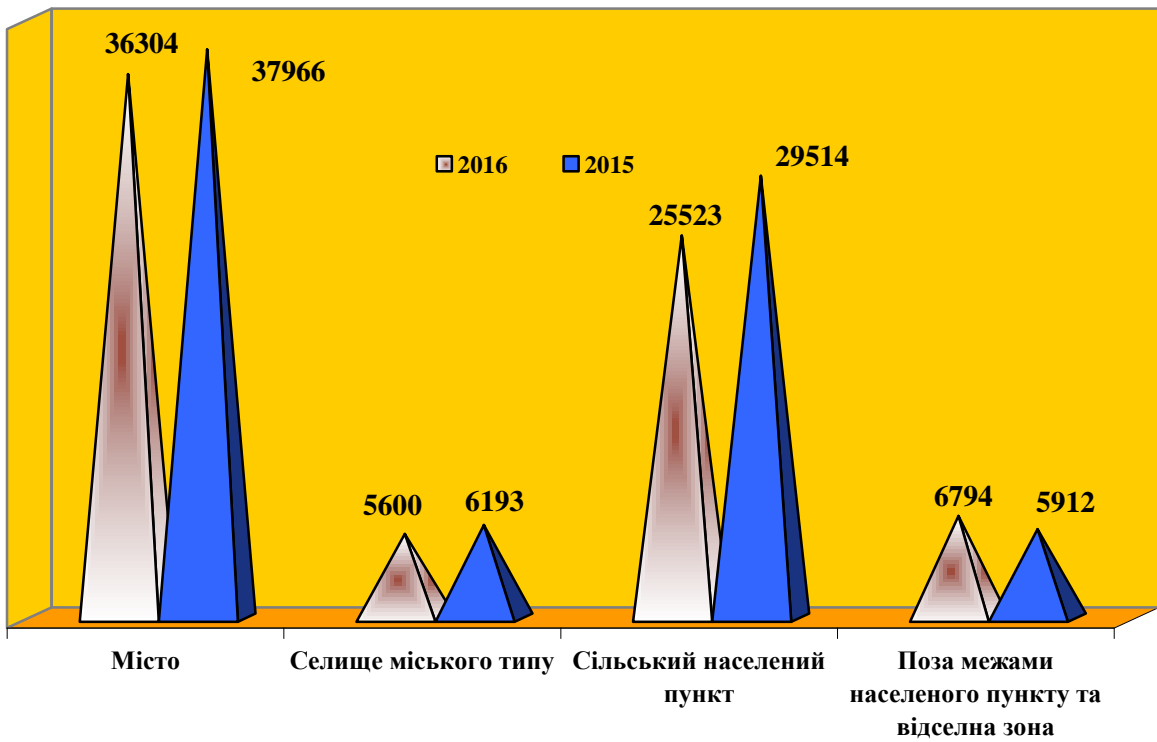


Рисунок 11. – Розподіл пожеж за типами населених пунктів

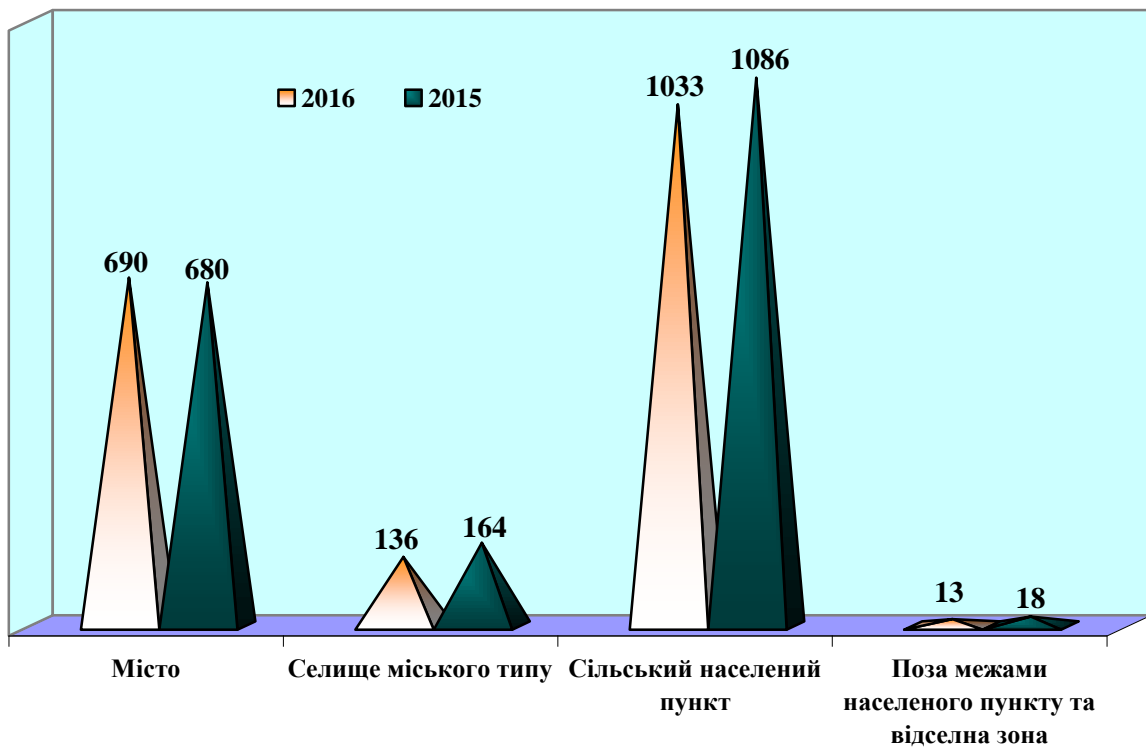


Рисунок 12. – Розподіл загиблих за типами населених пунктів

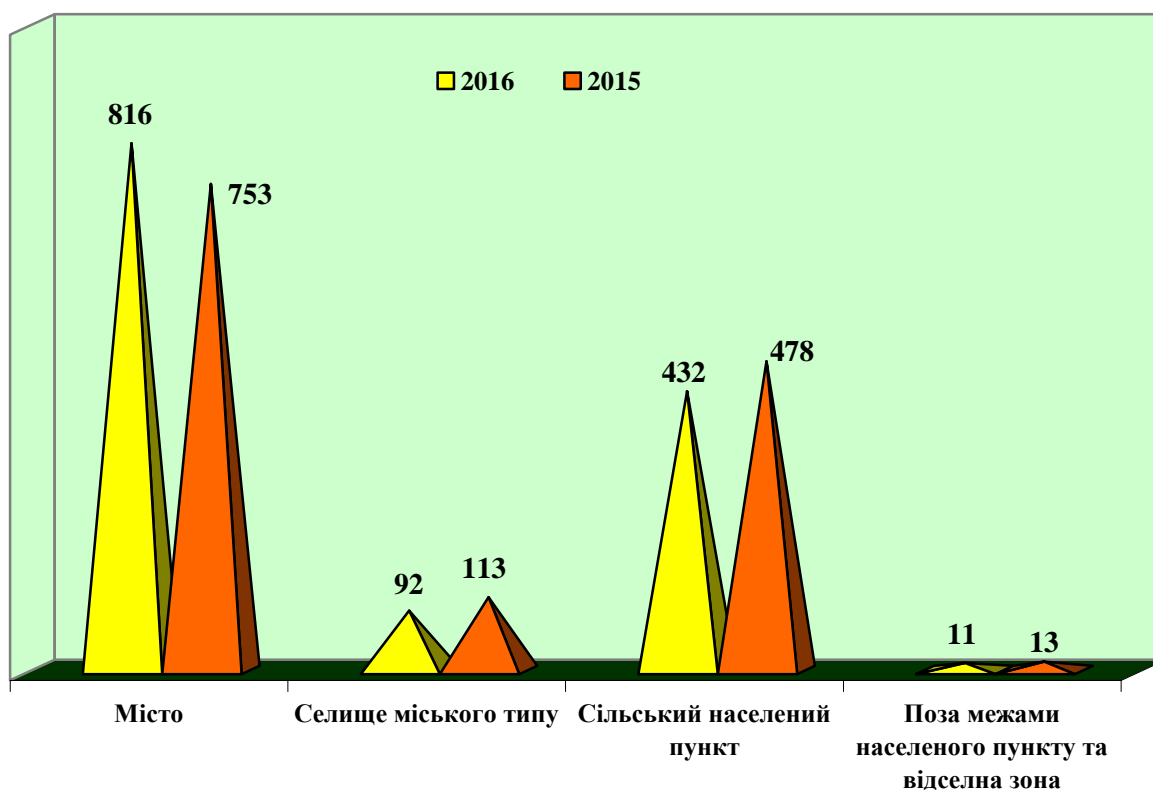


Рисунок 13. – Розподіл травмованих за типами населених пунктів

Загалом, три основні показники стану з пожежами, а саме: кількість пожеж, загиблих і травмованих на них упродовж 2016 року зросли тільки у Тернопільській області (1,9 %; 15,8 %; 12,8 %).

Пожежі на підприємствах, в організаціях, закладах

Аналіз пожеж на підприємствах, в організаціях, закладах, профілактику на яких здійснюють органи державного нагляду у сфері пожежної та техногенної безпеки, свідчить що протягом 2016 року кількість пожеж на об'єктах різних форм власності збільшилась на 1,2 % і становить 2211, що складає 3,0 % від їх загальної кількості (у 2015 році – 2,7%).

Прямі збитки від таких пожеж в 2016 році зменшились на 27,8 % і становлять 394 млн 603 тис. грн (24,3 % від загальної суми прямих збитків); побічні збитки зменшились на 46,9 % і склали 620 млн 83 тис. грн (17,5 % від загальної суми побічних збитків).

На одну пожежу на підконтрольних об'єктах припадає 211,1 тис. грн. прямих збитків, в той час як середній показник на одну пожежу по всіх об'єктах складає 21,9 тис. грн., тобто менший у 9,6 разів.

Найбільшу кількість таких пожеж зареєстровано в 7 областях: Дніпропетровській (254), Харківській (215), Київській (169), Львівській (130), Донецькій (127), Одеській (126), Закарпатській (106) та м. Києві (283), що складає 63,8 % від їх загальної кількості.

Питома вага пожеж на підприємствах, в організаціях, закладах у 2016 році перевищила середньодержавний рівень у 9 областях та м. Києві (таблиця 6, рисунок 14).

Найбільший відсоток пожеж на об'єктах, профілактику на яких здійснює державний пожежний нагляд у Закарпатській області (7,6 %) та у м. Києві, де показник по місту перевищує показник в державі в 2,0 рази і складає 6,1 %; найменший – у Запорізькій області (1,3 %).

Таблиця 6. – Области (міста) України, де питома вага пожеж на підприємствах, в організаціях, закладах перевищує середньодержавний показник

№ з/п	Назва області, міста	2016 рік	2015 рік	% від загальної кількості
1	Закарпатська	106	114	7,6
2	м. Київ	283	284	6,1
3	Харківська	215	177	5,4
4	Сумська	58	41	4,0
5	Чернігівська	63	56	3,8
6	Львівська	130	137	3,6
7	Чернівецька	31	39	3,6
8	Київська	169	85	3,3
9	Полтавська	51	28	3,3
10	Тернопільська	54	69	3,1
Всього в Україні		2211	2185	3,0

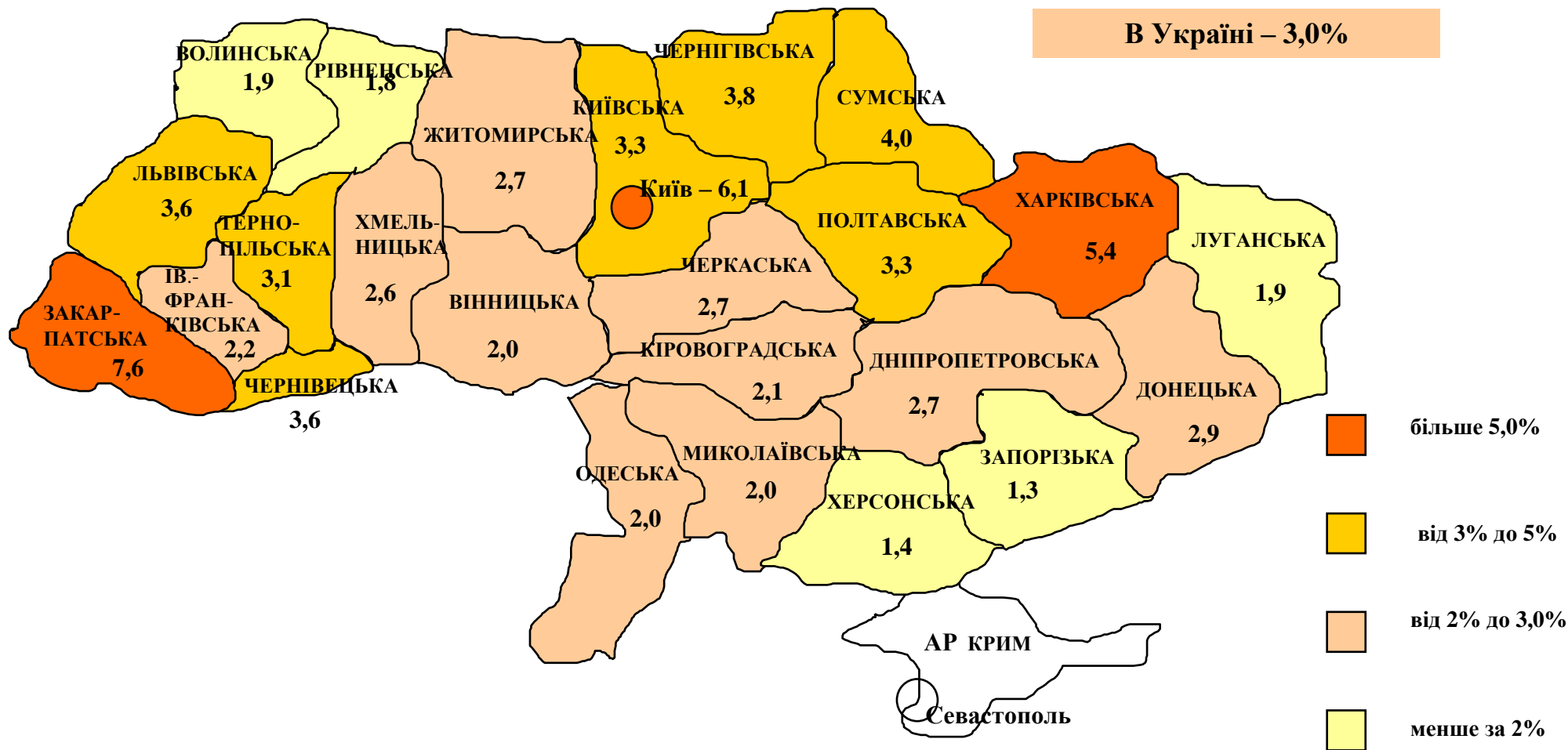


Рисунок 14. – Питома вага пожеж на об'єктах, профілактику на яких здійснює державний пожежний нагляд

Збільшення кількості пожеж на підприємствах, в організаціях, закладах (таблиця 7) зареєстровано в 9 областях України. У Херсонській області кількість пожеж на підконтрольних об'єктах залишилась на рівні 2015 року.

Таблиця 7. – Области України, в яких зареєстровано збільшення кількості пожеж на підприємствах, в організаціях, закладах

№ з/п	Назва області	2016 рік	2015 рік	+/-, в %
1	Київська	169	85	98,8
2	Полтавська	51	28	82,1
3	Сумська	58	41	41,5
4	Рівненська	27	22	22,7
5	Харківська	215	177	21,5
6	Вінницька	45	38	18,4
7	Житомирська	81	72	12,5
8	Чернігівська	63	56	12,5
9	Миколаївська	66	61	8,2
Всього в Україні		2211	2185	+1,2%

На рисунку 15 наведено розподіл регіонів України за кількістю пожеж, що виникали на об'єктах, профілактику на яких здійснює державний пожежний нагляд.

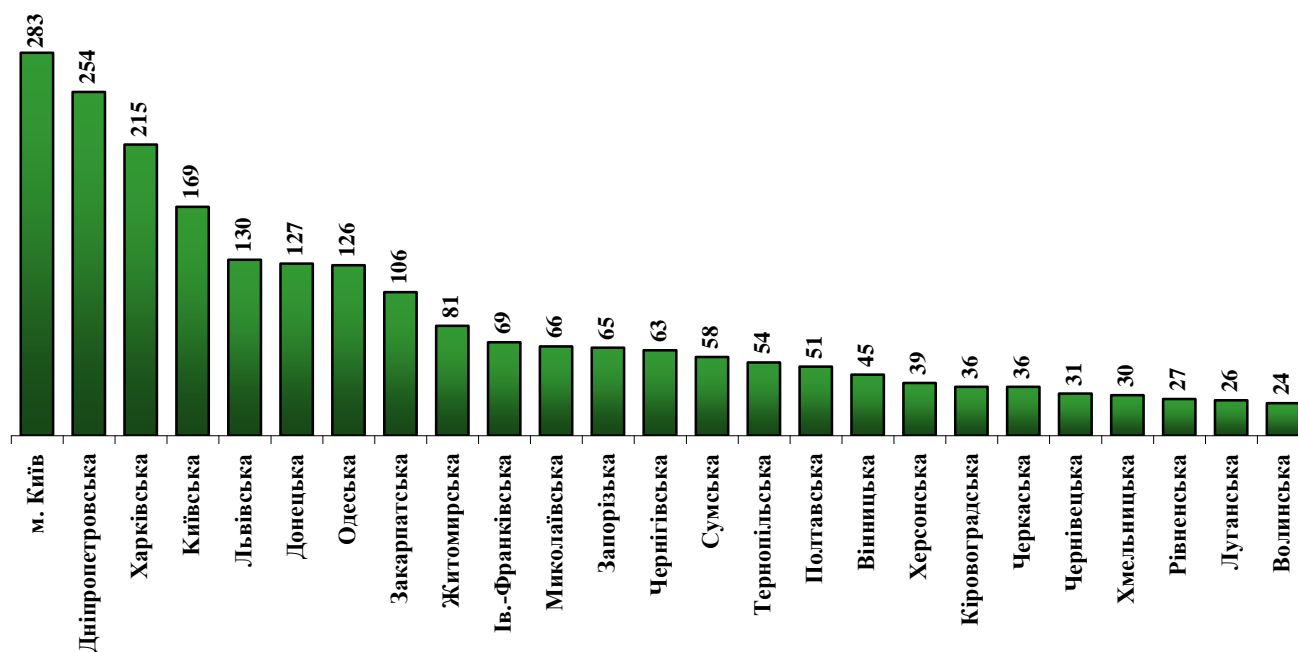


Рисунок 15. – Розподіл кількості пожеж на об'єктах, підконтрольних органам ДПН, по регіонах України

Кількість пожеж, матеріальні втрати, загиблі внаслідок пожеж на об'єктах, підконтрольних органам ДН(К), за формами власності розподілились таким чином:

- на об'єктах загальнодержавної власності виникло 236 пожеж (зменшення на 7,1 % у порівнянні з 2015 роком), що становить 10,7% від загальної кількості

пожеж на підприємствах, в організаціях, закладах; прямі збитки складають 12 млн 577 тис. грн (-85,9 %), 3,2 % від суми прямих збитків на підприємствах, в організаціях, закладах; побічні збитки – 25 млн 18 тис. грн (-83,2 %), 4,0 % від суми побічних збитків на підприємствах, в організаціях, закладах. Унаслідок пожеж на об'єктах загальнодержавної власності загинуло 2 людини (за 2015 рік – 6 людей).

Найбільша кількість пожеж (162 пожежі або 68,6 % від пожеж на об'єктах загальнодержавної власності) виникла на спорудах соціально-культурного, громадського та адміністративного призначення.

Аналіз причин виникнення пожеж показав, що найбільша їх кількість на зазначених об'єктах виникла від порушення правил улаштування та експлуатації електроустановок – 111 (47,0 % від пожеж на об'єктах загальнодержавної власності), від необережного поводження з вогнем – 49 (20,8 %) та внаслідок підпалів – 45 (19,1 %).

Найбільший відсоток пожеж на об'єктах загальнодержавної форми власності зафіксовано в Кіровоградській (33,3 % від загальної кількості пожеж на підприємствах, в організаціях, закладах по області), Херсонській (23,1 %), Чернігівській (22,2 %), Сумській (19,0 %), та Рівненській (18,5 %) областях.

За абсолютним показником найбільше пожеж на об'єктах загальнодержавної форми власності зареєстровано в Харківській (20) області та місті Києві (29). Тільки у Луганській області пожеж на цих об'єктах не зареєстровано.

- на суб'єктах права колективної власності виникло 432 пожежі (-13,8 %), що становить 19,5 % від загальної кількості пожеж на підприємствах, в організаціях, закладах; прямі збитки складають – 85 млн 159 тис. грн (-40,1 %), 21,6 % від суми прямих збитків на підприємствах, в організаціях, закладах; побічні збитки – 125 млн 593 тис. грн (-73,7 %), 20,3 % від суми побічних збитків на підприємствах, в організаціях, закладах. Унаслідок пожеж загинуло 8 людей (у 2015 році – 9 людей).

Для цих об'єктів найбільш характерними є пожежі на спорудах виробничого призначення – 143 (33,1 % від пожеж на суб'єктах права колективної власності), торговельно-складських спорудах – 99 (22,9 %), спорудах соціально-культурного, громадського та адміністративного призначення – 72 (16,7 %), а також на сільськогосподарських об'єктах – 42 (9,7 %).

Найбільш характерні причини виникнення пожеж на об'єктах цієї форми власності розподілились таким чином: порушення правил влаштування та експлуатації електроустановок – 205 (47,5 % від пожеж на суб'єктах права колективної власності), необережне поводження з вогнем 77 (17,8 %), та підпал – 59 (13,7 %).

Найбільший відсоток пожеж на суб'єктах права колективної форми власності зафіксовано у Волинській (45,8 % від загальної кількості пожеж на підприємствах, в організаціях, закладах по області), Сумській (36,2 %), Херсонській (33,3 %), Тернопільській (29,6 %) областях та м. Київ (38,2 %).

За абсолютним показником найбільше пожеж на суб'єктах права колективної форми власності зареєстровано в Дніпропетровській (69), Донецькій (37) областях та м. Київ (108).

- на об'єктах приватної власності виникло 1391 пожежа (+6,5 %), що становить 62,9 % від загальної кількості пожеж на підприємствах, в організаціях, закладах; прямі збитки складають – 290 млн 494 тис. грн (-6,4 %), 73,6 % від суми прямих збитків на підприємствах, в організаціях, закладах; побічні збитки – 453 млн 944 тис. грн (-14,8 %), 73,2 % від суми побічних збитків на підприємствах, в організаціях, закладах. Унаслідок пожеж загинуло 18 людей (на 3 людини більше, ніж у 2015 році).

Більше половини пожеж на об'єктах даної форми власності сталося на торговельно-складських спорудах – 728 (52,2 % від пожеж на об'єктах приватної власності), 326 пожеж (23,4 %) виникло на спорудах виробничого призначення, 157 (11,3 %) спорудах соціально-культурного, громадського та адміністративного призначення.

Основними причинами виникнення пожеж на цих об'єктах є: порушення правил улаштування та експлуатації електроустановок – 661 (47,5 % від пожеж на об'єктах приватної власності), підпал – 255 (18,3 %) та необережне поводження з вогнем – 196 (14,1 %).

Серед об'єктів різних форм власності найбільше пожеж внаслідок підпалів сталося саме на об'єктах приватної форми власності.

Найбільший відсоток пожеж на об'єктах приватної власності зафіксовано в Вінницькій (91,1 % від загальної кількості пожеж на підприємствах, в організаціях, закладах по області), Луганській (88,5 %), Хмельницькій (80,0 %), Закарпатській (79,2 %) та Черкаській (75,0 %) областях.

За абсолютним показником найбільше пожеж на об'єктах приватної власності зареєстровано в Харківській (161), Дніпропетровській (148), Київській (125), Одеській (91) областях та м. Києві (114).

- на об'єктах права комунальної власності виникло 122 пожежі (+19,6 %), що становить 5,5 % від загальної кількості пожеж на підприємствах, в організаціях, закладах; прямі збитки складають – 6 млн 32 тис. грн (+65,5 %), 1,5 % від суми прямих збитків на підприємствах, в організаціях, закладах; побічні збитки – 14 млн 364 тис. грн (збільшення у 2,1 рази), 2,3% від суми побічних збитків на підприємствах, в організаціях, закладах. Унаслідок пожеж загинула 1 людина (у 2015 році також 1 людина).

На об'єктах вказаної форми власності найбільше пожеж – 70 (57,4 % від пожеж на об'єктах права комунальної власності) – виникло на спорудах соціально-культурного, громадського та адміністративного призначення, 10 (8,2 %) та 8 (6,6 %) пожежі виникло на спорудах виробничого та торговельно-складського призначення відповідно.

Аналіз причин виникнення пожеж показав, що найбільша їх кількість на зазначених об'єктах виникла від порушення правил пожежної безпеки при влаштуванні та експлуатації електроустановок – 47 (38,5 % від пожеж на об'єктах приватної власності), необережного поводження з вогнем – 28 (23,0 %) та підпалів – 21 (17,2 %).

Найбільший відсоток пожеж на об'єктах права комунальної власності зафіксовано в Чернівецькій (16,1 % від загальної кількості пожеж на підприємствах,

в організаціях, закладах по області), Рівненській (11,1 %), Дніпропетровській (10,2 %) та Львівській (10,0 %) областях.

За абсолютним показником найбільше пожеж на об'єктах права комунальної власності зареєстровано в Дніпропетровській (26), Львівській (13), Донецькій (11) областях та м. Києві (15).

- на об'єктах із змішаною власністю з дольовою участю українських та іноземних власників виникло 9 пожеж (-18,2 %), що становить 0,4% від загальної кількості пожеж на підприємствах, в організаціях, закладах; прямі збитки складають 117 тис. грн (-87,3 %), 0,03 % від суми прямих збитків на підприємствах, в організаціях, закладах; побічні збитки – 468 тис. грн (-66,4 %), 0,1 % від суми побічних збитків на підприємствах, в організаціях, закладах. Загибелі людей на цих об'єктах впродовж минулого та позаминулого років зареєстровано не було.

Пожежі на об'єктах із змішаною власністю з дольовою участю українських та іноземних власників зареєстровані в Харківській (2), Волинській, Закарпатській, Запорізькій, Київській, Одеській (по 1) областях та м. Києві (2).

На об'єктах вказаної форми власності пожежі виникали на спорудах виробничого призначення (3), торговельно-складського призначення (2), 4 пожежі на інших об'єктах зазначеної власності.

- на об'єктах, що знаходяться у власності інших держав виникло 2 пожежі; прямі збитки склали 151 тис. грн; побічні збитки –207 тис. грн. Загибелі людей на цих об'єктах впродовж минулого та позаминулого років зареєстровано не було. Ці пожежі виникли у Львівській області.

- на об'єктах без визначеної форми власності виникло 19 пожеж, які завдали прямих збитків на суму 73 тис. грн, побічних збитків на суму 489 тис. грн.

Розподіл пожеж на підприємствах, в організаціях, закладах залежно від форм власності за 2016 рік наведено на рисунку 16.

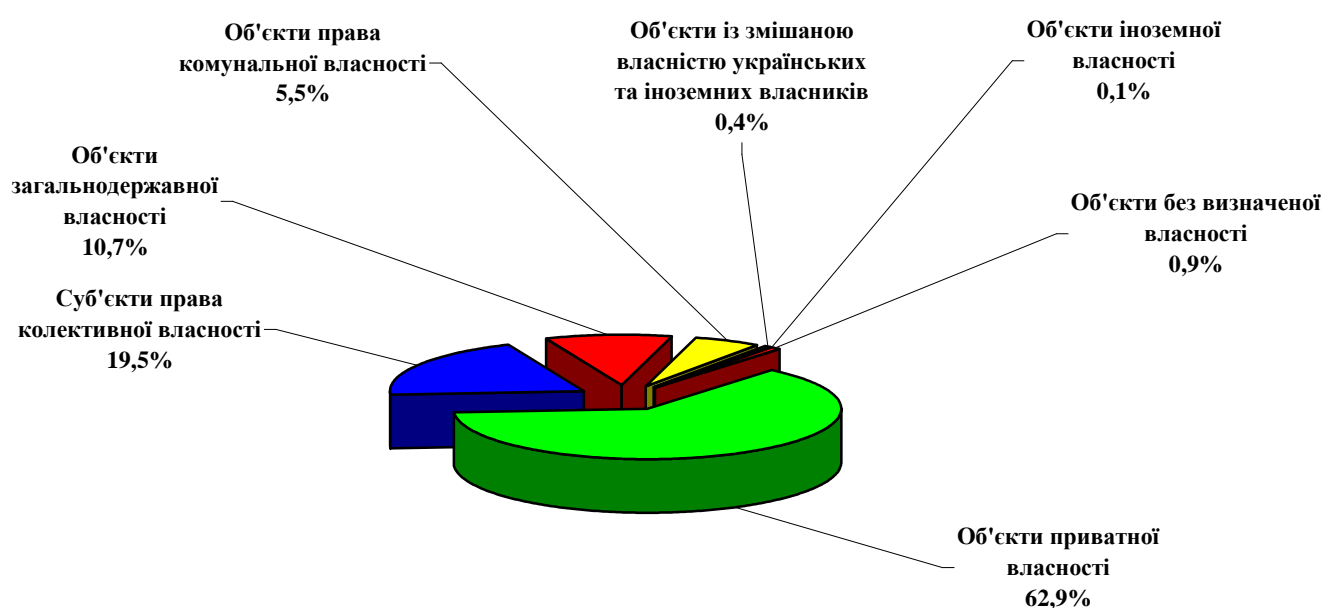


Рисунок 16. – Розподіл пожеж на підприємствах, в організаціях, закладах за формами власності

Розподіл пожеж на об'єктах трьох основних форм власності, профілактику на яких здійснюють органи державного нагляду у сфері пожежної та техногенної безпеки, за спорудами виникнення та причинами наведено на рисунку 17.

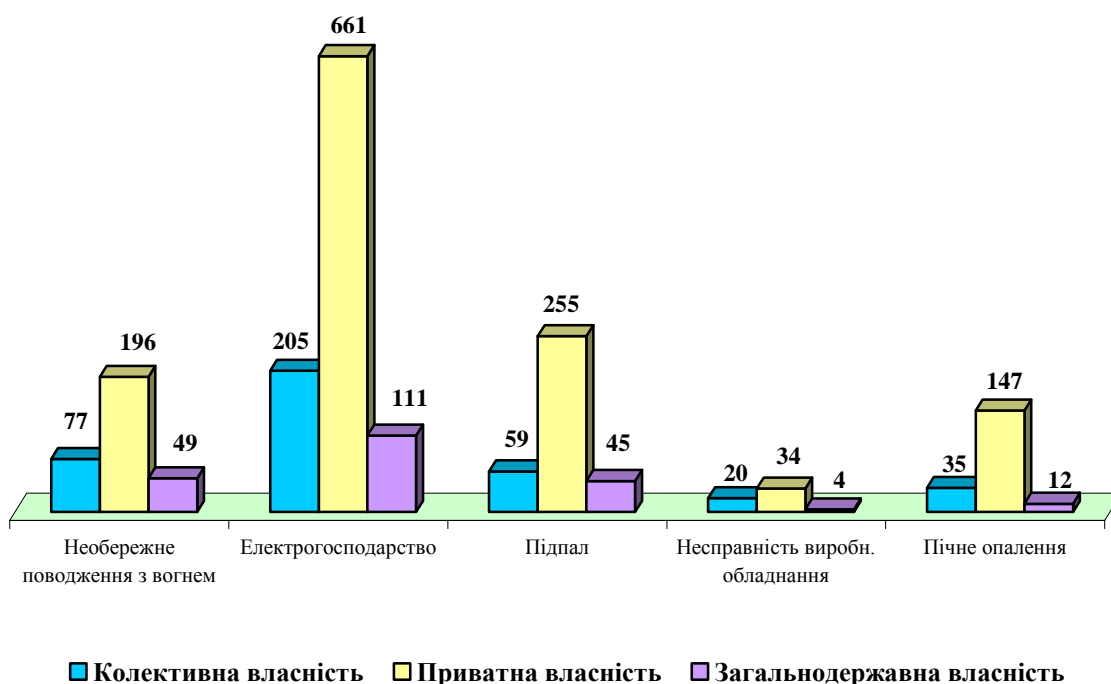
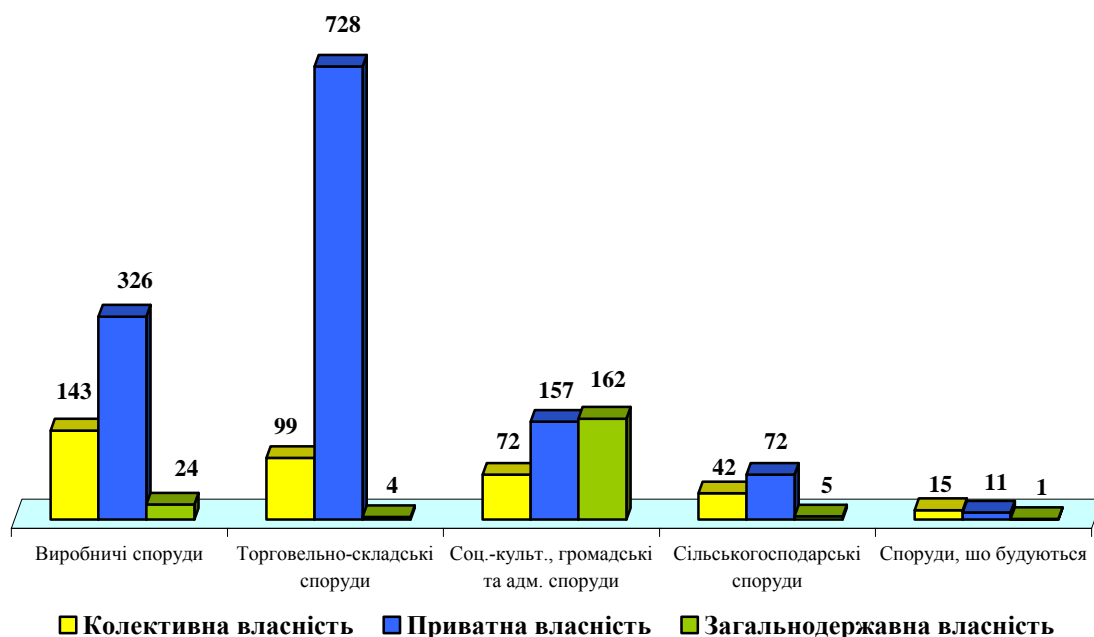


Рисунок 17. – Розподіл пожеж на об'єктах основних форм власності, профілактику на яких здійснюють органи ДН(К), за спорудами виникнення та причинами

Протягом 12 місяців 2016 року основними причинами виникнення пожеж на об'єктах, профілактику на яких здійснюють органи державного нагляду у сфері пожежної та техногенної безпеки, були:

- порушення правил пожежної безпеки при влаштуванні та експлуатації електроустановок – 1037 пожеж (+4,9 %), що становить 46,9 % від загальної кількості пожеж на підприємствах, в організаціях, закладах;

- підпали – 385 пожеж (+19,9 %), що становить 17,4 % від загальної кількості пожеж на підприємствах, в організаціях, закладах;

- необережне поводження з вогнем – 356 пожеж (-27,0 %), що становить 16,1 % від загальної кількості пожеж на підприємствах, в організаціях, закладах.

Пожежі в будівлях, спорудах і на транспорті

У 2016 році в будівлях та спорудах різного призначення виникло 31520 пожеж, що складає 42,5 % від загальної кількості пожеж. Унаслідок пожеж у будівлях та спорудах загинуло 1818 людей, що складає 97,1 % від загальної кількості загиблих унаслідок пожеж; травмовано 1183 особи, що складає 87,6% від загальної кількості травмованих на пожежах.

Також, протягом 2016 року 4019 пожеж (5,4 % від загальної кількості пожеж) виникло на транспорті; 36461 пожежа або 49,1 % припадає на місця відкритого зберігання матеріалів, відкриті території та зовнішні установки; 2221 (3,0 %) – на інші об'єкти, що не ввійшли до переліку (рисунок 18).

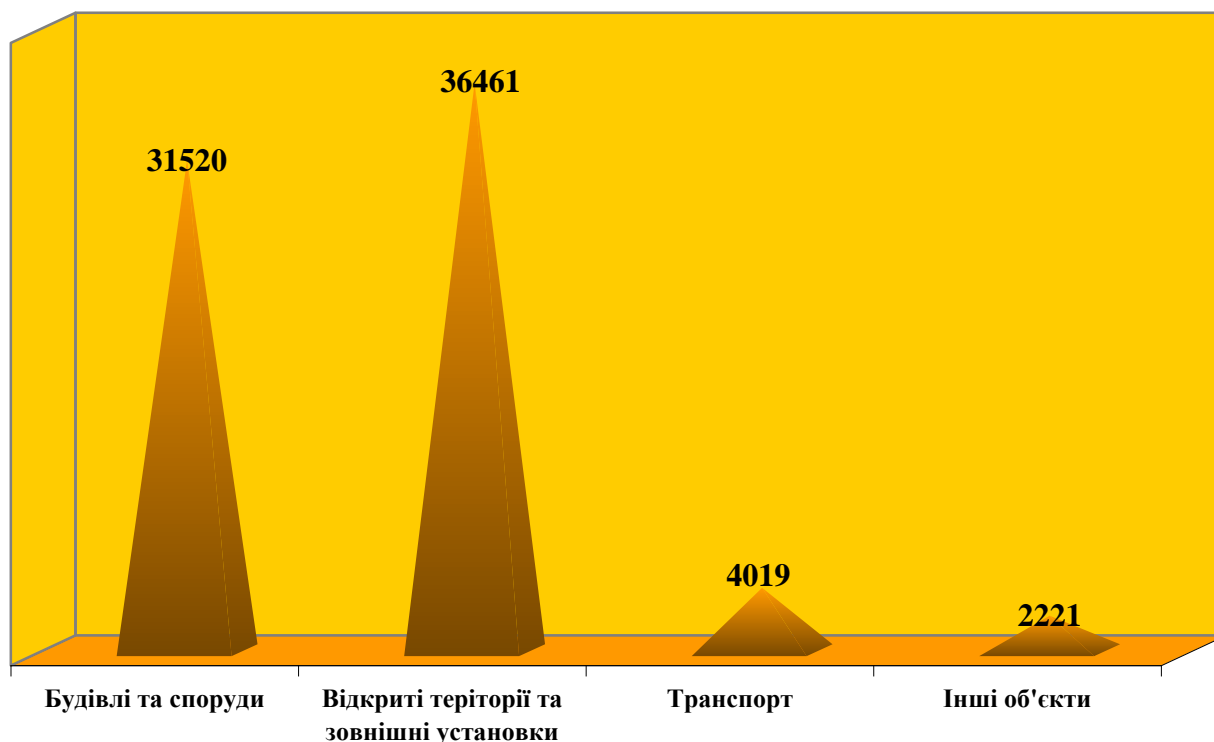


Рисунок 18. – Розподіл пожеж за об'єктами їх виникнення

Питома вага пожеж у будівлях та спорудах перевищує середній показник по Україні (42,5 %) у 16 областях та місті Києві. Найвищий відсоток пожеж у будівлях та спорудах від загальної кількості пожеж зафіксовано в Полтавській (70,6 %), Хмельницькій (69,9 %), Чернівецькій (68,2 %), Сумській (64,1 %), Чернігівській (63,6 %), Волинській (63,5 %) та Черкаській (62,2 %) областях.

Збільшення кількості пожеж у будівлях та спорудах зареєстровано лише в Київській (2473 проти 2324 або +6,4 %), Херсонській (819 проти 778 або +5,3 %), Кіровоградській (840 проти 822 або +2,2 %) областях та місті Києві (1988 проти 1843 або +7,9 %).

Кількість пожеж на транспорті зросла на 8,6 %. Найвищий відсоток пожеж на транспорті зафіксовано в Хмельницькій (10,9 %), Черкаській (10,6 %), Полтавській (9,3%) та Чернівецькій (9,1 %) областях. Середній показник по Україні – 5,4 %.

Області де кількість пожеж на транспортних засобах збільшилась наведено в таблиці 8.

Таблиця 8. – Области України, де зареєстровано зменшення кількості пожеж на транспортних засобах

№ з/п	Назва області	2016 рік	2015 рік	в %
1	Хмельницька	128	84	52,4
2	Чернігівська	108	78	38,5
3	Рівненська	120	89	34,8
4	Львівська	227	174	30,5
5	Кіровоградська	95	73	30,1
6	Житомирська	139	108	28,7
7	Черкаська	140	116	20,7
8	Волинська	92	77	19,5
9	Дніпропетровська	381	325	17,2
10	Тернопільська	90	77	16,9
11	Вінницька	158	139	13,7
12	Київська	279	253	10,3
13	Ів.-Франківська	141	129	9,3
14	Запорізька	212	194	9,3
15	Одеська	286	264	8,3
16	м. Київ	385	362	6,4
17	Херсонська	117	111	5,4
Всього в Україні		4019	3702	+8,6

Серед транспортних засобів найчастіше горіли легкові (3033 або 75,5 % від пожеж на транспорті) та вантажні автомобілі (411 або 10,2 %). Об'єктами пожеж також були 247 автобусів, 76 причепів, 69 тракторів, 45 комбайнів іноземного та 21 комбайн вітчизняного виробництва, 32 одиниці мототранспорту, 16 одиниць спеціальної техніки, 15 трамваїв, 14 тролейбусів тощо.

Унаслідок пожеж на транспортних засобах загинуло 13 людей (-18,8 %), які загинули внаслідок пожеж легкових (11 людей) та вантажних (2 людини) автомобілів.

Також, під час пожеж на транспортних засобах 61 людина (-6,2 %) отримала травми.

Основними чинниками загибелі людей унаслідок пожеж автотранспортних засобів та отримання травм під час цих пожеж є: швидке розповсюдження полум'я внаслідок розливу ЛЗР. Непоодинокі випадки, коли розвитку пожежі сприяють

застарілі чи несертифіковані вогнегасники, що не спрацьовують у найвідповідальніший момент.

Найчастіше за даний період пожежі виникали: у відсіках двигуна – 2430 випадків, у кабіні водія – 802 та у кузові – 653.

Прямі збитки від пожеж на транспортних засобах в 2016 році збільшилися на 44,3 % і склали 361 млн 763 тис. грн (22,2 % від загальної суми прямих збитків); побічні збитки збільшилися на 16,5 % і склали 450 млн 452 тис. грн (12,7 %).

Кількість пожеж на транспортних засобах за причинами їх виникнення розподілилось наступним чином:

- з причин порушення правил пожежної безпеки при влаштуванні та експлуатації електроустановок сталося 2291 пожежа (57,0 % від загальної кількості пожеж на транспорті);

- з причини підпалів – 983 пожежі (24,5 %);

- з причини необережного поводження з вогнем – 247 пожеж (6,1 %);

- з інших причин – 498 пожеж (12,4 %).

У порівнянні з 2015 роком кількість пожеж на **відкритих територіях і зовнішніх установках** зменшилась на 7,6 % і склала 36461 пожежа. Їх збільшення зареєстровано у 11 областях України (таблиця 9).

Таблиця 9. – Регіони України, де зареєстровано збільшення кількості пожеж на відкритих територіях і зовнішніх установках

№ з/п	Назва регіону	2016 рік	2015 рік	+/-, в %
1	Одеська	4313	3052	41,3
2	Запорізька	3185	2309	37,9
3	Миколаївська	2206	1610	37,0
4	Черкаська	308	230	33,9
5	Кіровоградська	723	566	27,7
6	Дніпропетровська	5861	4662	25,7
7	Херсонська	1862	1520	22,5
8	Донецька	2509	2264	10,8
9	Ів.-Франківська	1760	1600	10,0
10	Тернопільська	789	728	8,4
11	Хмельницька	223	221	0,9
Всього в Україні		36461	39444	-7,6

На відкритих територіях підприємств, установ, організацій зареєстровано 1422 пожежі (+6,0 %).

На полях зернових та технічних культур – 196 (у 2015 році - 116), які завдали тільки прямих збитків сільськогосподарським підприємствам на суму 28 млн 234 тис. грн. Вогнем знищено 401 га хліба на корені та у валках.

З необережного поводження з вогнем на полях сталося 166 пожеж або 84,7 % від їх загальної кількості, з причин підпалу – 23 (11,7 %).

Найбільше збільшення кількості пожеж на полях держави проти 2015 року зареєстровано у Вінницькій (79 проти 1), Хмельницькій (17 проти 0), Миколаївській (8 проти 1) та Чернівецькій (4 проти 1) областях.

На зовнішніх установках та спорудах цього року сталося 183 пожежі (-24,6 %), найбільше пожеж зареєстровано: на електротрансформаторних підстанціях – 98 (53,6 % від кількості пожеж на зовнішніх установках та спорудах), опорах електромереж – 15 (8,2 %).

На рисунку 19 наведено розподіл пожеж по спорудах різного призначення незалежно від форм власності.

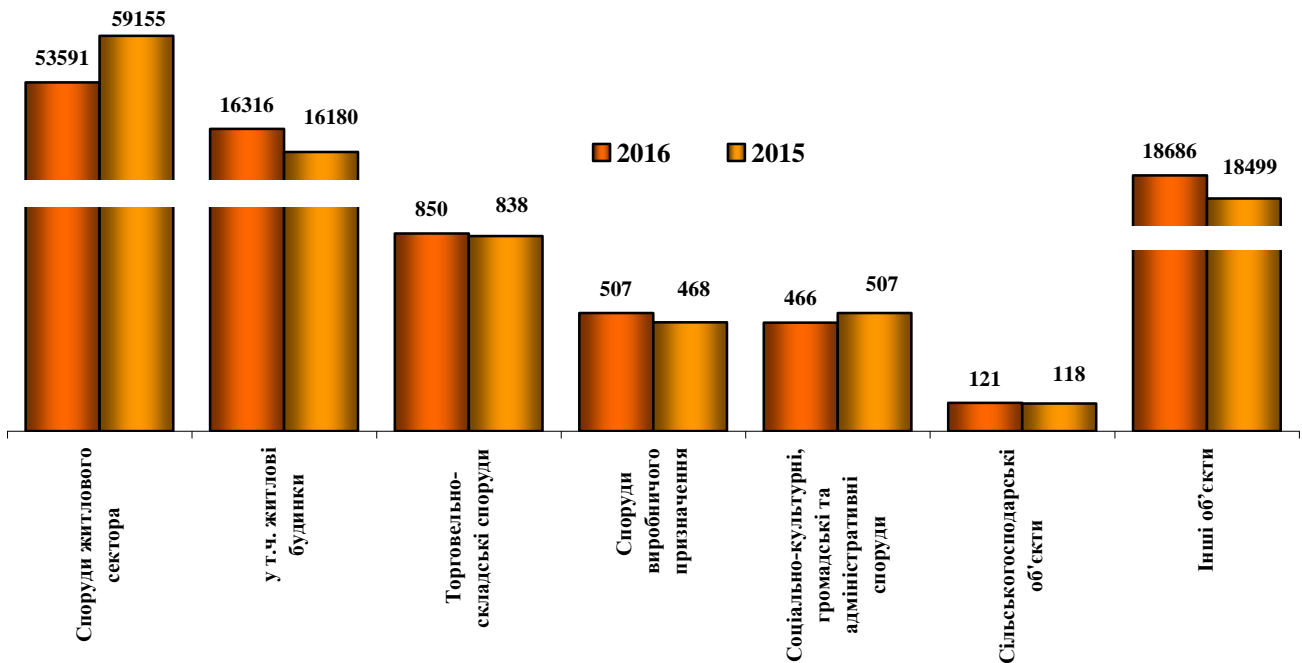


Рисунок 19. – Розподіл пожеж по спорудах різного призначення за 2016-2015 роки

Ранжування відносної кількості пожеж і прямих збитків, завданих ними, на спорудах різного призначення за відносними показниками наведено на рисунку 20.

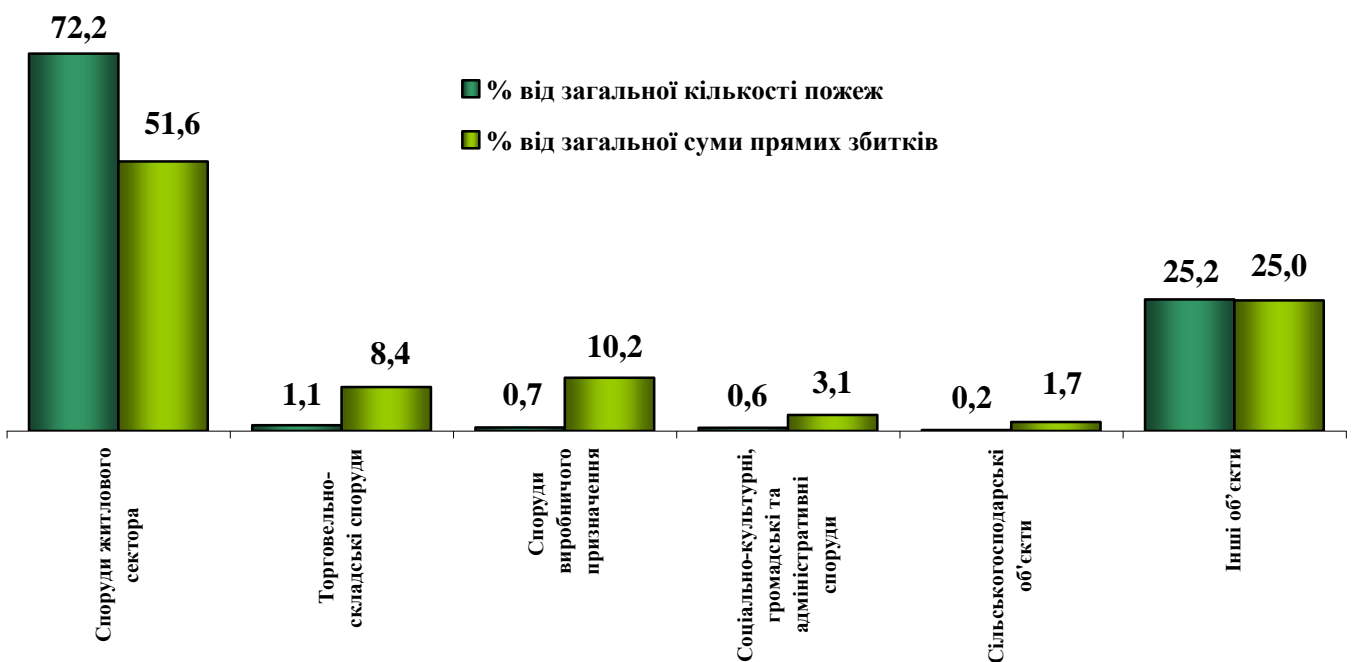


Рисунок 20. – Відносні показники пожеж на спорудах різного призначення

З рисунку 20 видно, що відсоток від загальної суми прямих збитків перевищує відсоток від загальної кількості пожеж на торговельно-складських спорудах в 7,6 разів, на спорудах виробничого призначення – в 14,6 разів, а на соціально-культурних та адміністративних спорудах – в 5,2 рази, на сільськогосподарських об'єктах – в 8,5 разів.

У **житловому секторі** (житлові будинки, гуртожитки, дачі, сараї, надвірні споруди тощо) протягом 2016 року кількість пожеж у порівнянні з 2015 роком зменшилась на 9,4 % і становить 53591, що складає 72,2 % від їх загальної кількості.

Прямі збитки, порівняно з 2015 роком, збільшились на 32,4 % і становлять 838 млн 612 тис. грн, що складає 51,6 % від загальної суми прямих збитків. Побічні збитки склали 2 млрд 99 млн 734 тис. грн (-34,8 %) або 59,3 % від загальної суми побічних збитків.

У житловому секторі кількість загиблих у 2016 році зменшилась на 3,8 % і склала 1793 людини.

За 12 місяців 2016 року збільшення кількості пожеж у житловому секторі в порівнянні з 2015 роком зареєстровано в 7 областях України (таблиця 10).

Таблиця 10. – Области України, де зареєстровано збільшення кількості пожеж у житловому секторі

№ з/п	Назва області	2016 рік	2015 рік	+/-, в %
1	Київська	3886	2286	70,0
2	Миколаївська	1742	1393	25,1
3	Херсонська	2642	2257	17,1
4	Дніпропетровська	8222	7124	15,4
5	Запорізька	3650	3191	14,4
6	Черкаська	1094	1038	5,4
7	Кіровоградська	1025	988	3,7
Всього в Україні		53591	59155	-9,4

Області (міста) України, в яких питома вага пожеж у житлі перевищує загальнодержавний показник (72,2 %), наведені у таблиці 11.

Таблиця 11. – Области України, в яких питома вага пожеж у житлі перевищує загальнодержавний показник

№ з/п	Назва області, міста	2016 рік	2015 рік	% від загальної кількості
1	Херсонська	2642	2257	94,2
2	Луганська	1299	1776	93,9
3	Вінницька	1975	2469	87,5
4	Дніпропетровська	8222	7124	85,9
5	Чернівецька	730	744	84,4
6	Харківська	3295	5904	83,3
7	Черкаська	1094	1038	82,8
8	Закарпатська	1137	1932	81,4
9	Львівська	2912	3778	81,2

10	Рівненська	1193	1338	81,1
11	Донецька	3479	3507	78,1
12	Житомирська	2264	2835	76,0
13	Київська	3886	2286	75,6
14	Сумська	1084	1515	75,2
Всього в Україні		53591	59155	72,2

У **житлових будинках** за період, що аналізується, виникло 16316 пожеж (на 0,8 % більше, ніж у 2015 році), що становить 30,4 % від кількості пожеж у житлі. Внаслідок цих пожеж загинуло 1562 людини (-0,9 %).

У допоміжних спорудах житлового сектору виникло 11127 пожеж (20,8 % від кількості пожеж у житлі), на відкритих територіях житлового сектору – 24053 пожежі (44,9 %).

Основними місцями виникнення пожеж у житлових будинках є: кімнати житлових будинків – 4779 (29,4 % від пожеж у житлових будинках), горища – 1312 (8,0 %), перекриття стелі – 1307 (8,0 %), покрівлі, дахи – 1157 (7,1 %), кухні – 953 (5,8 %).

Протягом 2016 року в гуртожитках виникло 32 пожежі (у 2015 році – 45). Найбільше таких пожеж зареєстровано у Дніпропетровській (7), у Львівській та Одеській (по 4) областях, а також м. Києві (9). В готелях, мотелях і кемпінгах протягом 2016 року виникло 13 пожеж (в 2015 році – 12).

Внаслідок пожеж на **спорудах виробничого призначення** сталося 507 пожеж (+8,3 %). Прямі матеріальні збитки збільшились на 7,5 % і склали 166 млн 345 тис. грн. Побічні збитки зменшились на 24,8 % і склали 273 млн 784 тис. грн.

У спорудах виробничого призначення загинуло 13 людей (у 2015 році теж 13).

Збільшення кількості пожеж на спорудах виробничого призначення зареєстровано в 12 областях України (таблиця 12).

Таблиця 12. – Області України, в яких зареєстровано збільшення кількості пожеж на спорудах виробничого призначення

№ з/п	Назва області	2016 рік	2015 рік	+/-, в %
1	Рівненська	5	2	150,0
2	Сумська	10	4	150,0
3	Житомирська	34	16	112,5
4	Київська	67	32	109,4
5	Вінницька	10	6	66,7
6	Волинська	9	7	28,6
7	Запорізька	14	11	27,3
8	Тернопільська	15	12	25,0
9	Дніпропетровська	72	58	24,1
10	Львівська	38	34	11,8
11	Харківська	52	48	8,3
12	Закарпатська	40	38	5,3
Всього в Україні		507	468	+8,3

Кількість пожеж на спорудах виробничого призначення зменшилася лише на 1 випадок в Миколаївській, Полтавській, Черкаській та Чернігівській областях а в Одеській області – залишилася на рівні 2015 року.

Найбільший відсоток пожеж на спорудах виробничого призначення відмічається в Закарпатській (2,9 % від їх загальної кількості по області), Київській та Харківській (по 1,3%) областях, найменший в Кіровоградській та Херсонській (по 0,1 %) областях. Середній показник в Україні – 0,7 %.

На торговельно-складських спорудах кількість пожеж збільшилась на 1,4 %. Загалом на цих об'єктах виникло 850 пожеж. Прямі матеріальні збитки склали 136 млн 466 тис грн (-6,1%). Побічні збитки на цих спорудах склали 214 млн 488 тис грн. (-9,4 %).

Унаслідок пожеж на торговельно-складських спорудах загинуло 4 людини (у 2015 році також 4).

Збільшення кількості пожеж на торговельно-складських спорудах зареєстровано в м. Києві і 8 областях України (таблиця 13).

Таблиця 13. – Регіони України, в яких зареєстровано збільшення кількості пожеж на торговельно-складських спорудах

№ з/п	Назва регіону	2016 рік	2015 рік	+/-, в %
1	Полтавська	23	7	228,6
2	Вінницька	24	15	60,0
3	Київська	50	36	38,9
4	Харківська	98	72	36,1
5	Миколаївська	26	20	30,0
6	Рівненська	14	11	27,3
7	Кіровоградська	14	12	16,7
8	м. Київ	119	106	12,3
9	Львівська	29	27	7,4
Всього в Україні		850	838	1,4



4 грудня 2016 року о 06 год. 03 хв. до Служби 101 з міста Кам'янка надійшло повідомлення про пожежу на складі готової продукції місцевого підприємства, розташованого по вулиці Декабристів.

На місце події оперативно прибули співробітники Кам'янського пожежно-рятувального підрозділу, а також місцева пожежна команда із села Михайлівка та техніка ТОВ «Кам'янський елеватор».

Спільними зусиллями вогнеборців о 11 год. 30 хв пожежу вдалося ліквідувати. Завдяки оперативним та професійним діям бійців ДСНС, вдалося запобігти поширенню вогню на поруч розташоване складське приміщення та врятувати від вогню автомобіль «ГАЗ», який стояв поряд з будівлею.

До гасіння залучалися 4 одиниці техніки та 14 чоловік особового складу.

У результаті пожежі вогнем знищено стіни та покрівлю приміщення, а також обладнання, яке зберігалось в середині будівлі.

Причина пожежі - Недолік конструкції та виробництва електроустановок, коротке замикання електромережі.

Матеріальні втрати від пожежі склали біля 73 млн грн.

У Івано-Франківській, Сумській та Чернігівській областях кількість пожеж на торговельно-складських спорудах залишилася на рівні позаминулого року.

Найбільший відсоток пожеж на торговельно-складських спорудах відмічається у Закарпатській (2,7 % від їх загальної кількості по області), Харківській (2,5 %), Полтавській (1,5 %) областях та місті Києві (2,6 %). Середній показник в Україні – 1,1 %.

На спорудах соціально-культурного, громадського та адміністративно призначення кількість пожеж зменшилась на 8,1 %. На цих спорудах виникло 466 пожеж. Прямі матеріальні збитки зменшились на 52,5 % і склали 49 млн 902 тис. грн. Побічні збитки зменшились на 82,0 % і склали 72 млн 455 тис. грн.

Унаслідок пожеж на спорудах соціально-культурного, громадського та адміністративно призначення загинуло 8 людей (у 2015 році – 9).

Збільшення кількості пожеж на спорудах соціально-культурного, громадського та адміністративно призначення зареєстровано у 7 областях України (таблиця 14). У Житомирській області кількість пожеж на спорудах соціально-культурного, громадського та адміністративного призначення залишилась на рівні позаминулого року.

Таблиця 14. – Области (міста) України, в яких зареєстровано збільшення кількості пожеж на спорудах соціально-культурного, громадського та адміністративно призначення

№ з/п	Назва області, міста	2016 рік	2015 рік	+/-, в %
1	Київська	27	13	107,7
2	Полтавська	14	7	100,0
3	Кіровоградська	11	6	83,3
4	Херсонська	13	9	44,4
5	Харківська	38	27	40,7
6	Сумська	13	12	8,3
7	Одеська	37	36	2,8
Всього в Україні		466	507	-8,1

Найбільший відсоток пожеж на спорудах соціально-культурного, громадського та адміністративно призначення відмічається в Закарпатській (1,2 % від їх загальної кількості по області) та Харківській (1,0 %) областях, найменший – в Запорізькій та Рівненській (по 0,3 %) областях. Середній показник в Україні – 0,6 %.

На спорудах сільськогосподарського призначення кількість пожеж збільшилась на 2,5 %. На цих спорудах виникла 121 пожежа. Прямі матеріальні

збитки зменшились на 75,4 % і склали 28 млн 964 тис. грн. Побічні збитки зменшились на 73,4 % і склали 35 млн 244 тис. грн.

Унаслідок пожеж на спорудах соціально-культурного, громадського та адміністративно призначення загибелі не зареєстровано (у 2015 році – 2).

Збільшення кількості пожеж на спорудах сільськогосподарського призначення зареєстровано у 10 областях України (таблиця 15). У Житомирській, Київській та Одеській областях кількість пожеж на спорудах соціально-культурного, громадського та адміністративного призначення залишилась на рівні позаминулого року.

Таблиця 15. – Області (міста) України, в яких зареєстровано збільшення кількості пожеж на спорудах сільськогосподарського призначення

№ з/п	Назва області, міста	2016 рік	2015 рік	+/-, в %
1	Донецька	13	3	333,3
2	Сумська	6	2	200,0
3	Луганська	5	2	150,0
4	Хмельницька	7	3	133,3
5	Миколаївська	5	3	66,7
6	Полтавська	9	6	50,0
7	Львівська	7	5	40,0
8	Харківська	11	9	22,2
9	Ів.-Франківська	1	0	-
10	Чернівецька	1	0	-
Всього в Україні		121	118	2,5

Розподіл пожеж та загиблих на них за причинами їх виникнення

Ранжування кількості пожеж за причинами їх виникнення наведено на рисунку 21.

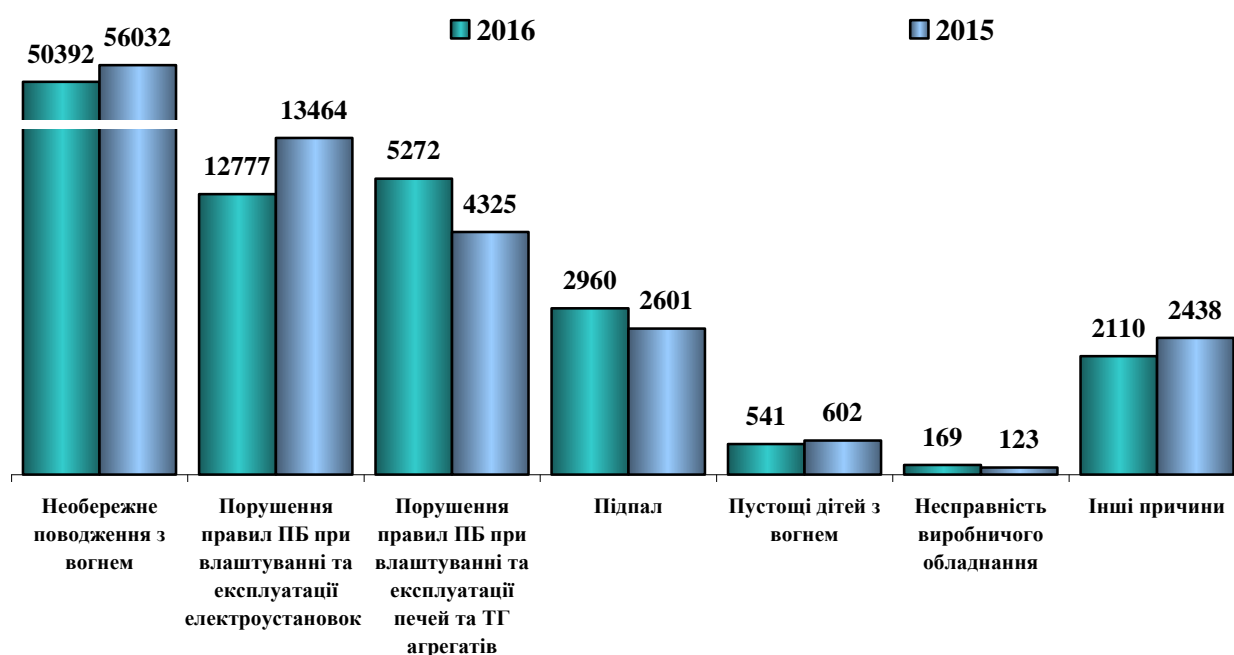


Рисунок 21. – Ранжування кількості пожеж за причинами їх виникнення

Як видно з рисунку 21, збільшення кількості пожеж спостерігається від несправності виробничого обладнання (+37,4 %), порушення правил пожежної безпеки при влаштуванні та експлуатації печей та теплогенеруючих агрегатів (+21,9 %) та підпалів (+13,8 %).



21 жовтня 2016 року о 09 год. 38 хв. до Служби порятунку «101» надійшло повідомлення про пожежу в автомобілі «Москвич» на території митного пункту пропуску «Краковець» села Краковець Яворівського району Львівської області.

Про пожежу рятувальників повідомив інспектор митного пункту. На місце події негайно було направлено пожежно-рятувальне відділення Державної пожежно-рятувальної частини № 23 міста Яворова. На момент прибуття вогнеборців полум'я повністю охопило автомобіль. Водій перевозила у легковому лакофарбові матеріали, які посприяли швидкому розповсюдженню полум'я транспортним засобом. Пожежу було ліквідовано о 10 год. 13 хв. за допомогою пінного пожежогасіння. Вогнем було знищено автомобіль. Внаслідок пожежі ніхто не постраждав.

Причина пожежі – недолік конструкції та виробництва електроустановок, коротке замикання електромережі. Матеріальні втрати від пожежі склали – близько 48 тис. грн.

Зменшення кількості пожеж спостерігається внаслідок необережного поводження з вогнем (-10,1 %), пустощів дітей з вогнем (-10,1 %), порушення правил пожежної безпеки при влаштуванні та експлуатації електроустановок (-5,1 %) та інших причин (-13,4 %).

Загибель людей за основними причинами виникнення пожеж розподілилась наступним чином:

- з причини необережного поводження з вогнем загинуло 1145 людей (-6,7 %), що складає 61,2 % від загальної кількості загиблих на пожежах;
- з причини порушення правил пожежної безпеки при влаштуванні та експлуатації електроустановок загинуло 353 людини (-5,6 %), що складає 18,9 % від загальної кількості загиблих на пожежах;
- з причини порушення правил пожежної безпеки при влаштуванні та експлуатації печей та теплогенеруючих установок загинуло 273 людини (+11,0 %), що складає 14,6 % від загальної кількості загиблих на пожежах;
- з причини підпалів загинуло 38 людей (+11,8 %), що складає 2,0 % від загальної кількості загиблих на пожежах;
- з інших причин загинуло 63 людини (-6,0 %), що складає 3,3 % від загальної кількості загиблих на пожежах.

Питома вага пожеж за причинами їх виникнення наведено на рисунку 22.

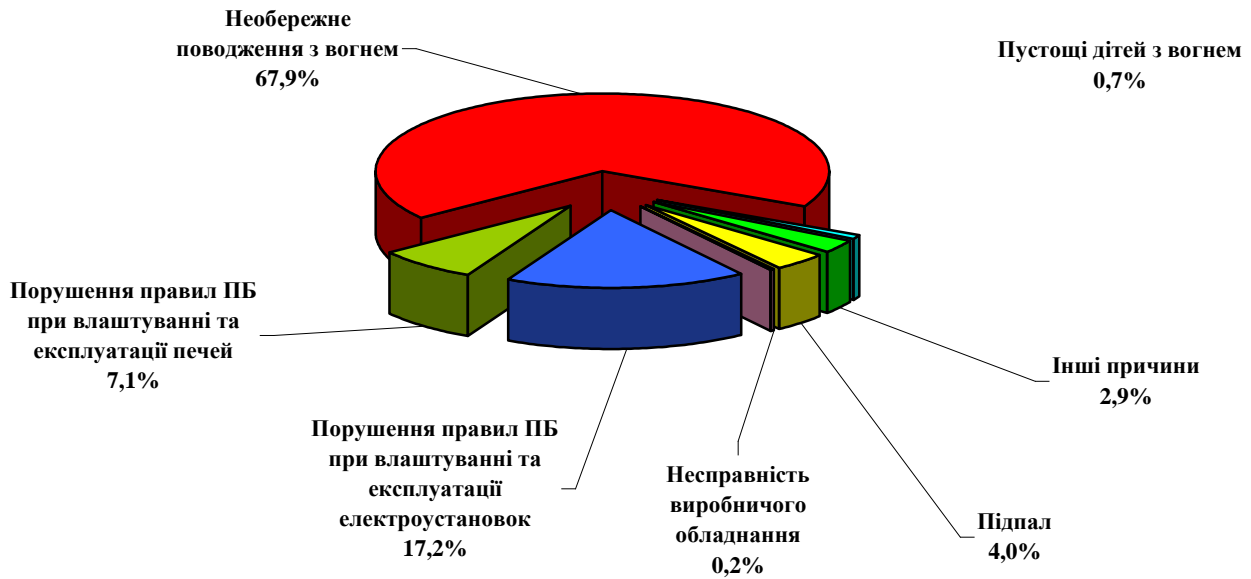


Рисунок 22. – Питома вага пожеж за причинами їх виникнення

Ранжування кількості пожеж за причинами їх виникнення та прямих збитків, завданих ними, за відносними показниками наведено на рисунку 23.

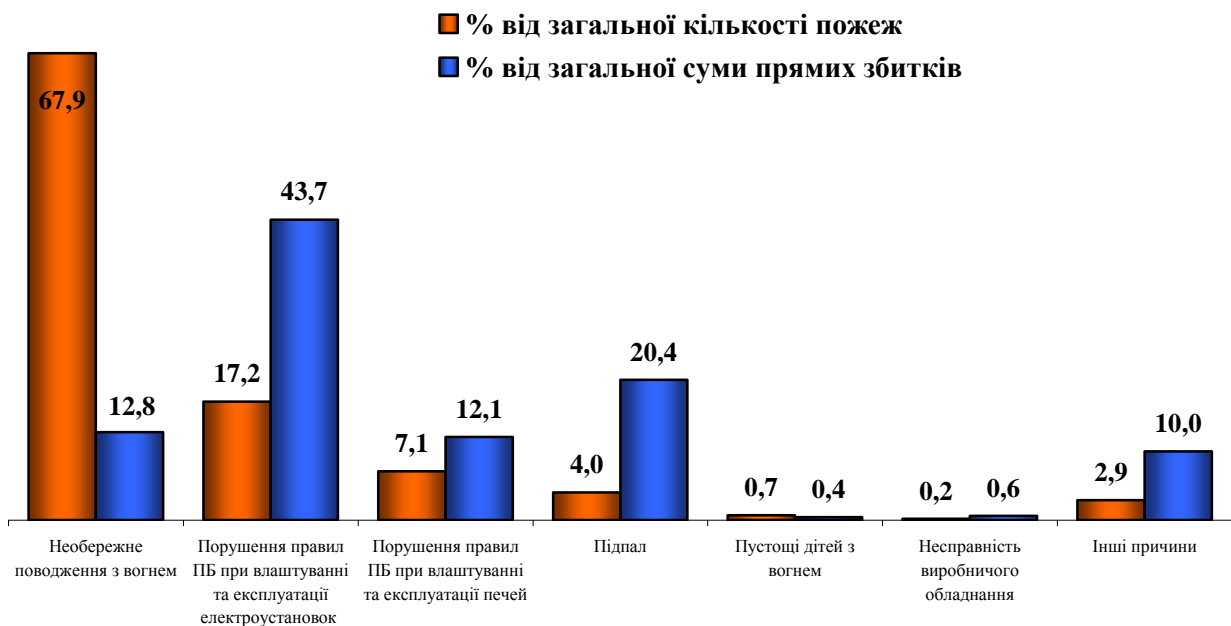


Рисунок 23. – Відносні показники кількості пожеж і збитків за причинами за 2016 рік

Висновки

1. За 12 місяців 2016 року зареєстровано 74 221 пожежа. У порівнянні з 2015 роком спостерігається зменшення кількості пожеж на 6,7 %.

2. Матеріальні втрати від пожеж склали 5 млрд 166 млн 872 тис. грн, з них прямі матеріальні збитки становлять 1 млрд 626 млн 531 тис. грн (+11,5 %), а побічні – 3 млрд 540 млн. 341 тис. грн (-41,0 %).

3. За 12 місяців 2016 року в Україні зареєстровано 1872 загиблих внаслідок пожеж. У порівнянні з 2015 роком спостерігається зменшення кількості загиблих на 3,9 %. У наслідок пожеж загинуло 57 дітей, що на 16,2 % менше у порівнянні з 2015 роком.

4. На об'єктах, підконтрольних органам державного нагляду у сфері пожежної та техногенної безпеки, кількість пожеж збільшилась на 1,2 % і становить 2 211, що складає 3,0 % від їх загальної кількості (у 2015 році – 2,7%). Прямі збитки від таких пожеж в минулому році зменшились на 27,8 % і становлять 394 млн 603 тис. грн (24,3 % від загальної суми прямих збитків), побічні збитки зменшились на 46,9 % і склали 620 млн 83 тис. грн (17,5 % від загальної суми побічних збитків).

Упродовж 2016 року зареєстровано збільшення кількості цих пожеж з причин порушення правил пожежної безпеки при влаштуванні та експлуатації електроустановок на 4,9 % (1037 пожеж проти 989) та підпалів – на 19,9 % (385 пожеж проти 321).

Зареєстровано збільшення кількості пожеж на об'єктах комунальної власності на 19,6 % (122 пожежі проти 102) та на об'єктах приватної власності – на 6,5 % (1391 проти 1306).

5. У житловому секторі кількість пожеж зменшилась на 9,4 % і становить 53 591, що складає 72,2 % від їх загальної кількості. Прямі збитки збільшились на 32,4 % і становлять 838 млн 612 тис. грн, що складає 51,2 % від загальної суми прямих збитків. Побічні збитки склали 2 млрд 99 млн 734 тис. грн (-34,8 %) або 59,3 % від загальної суми побічних збитків.

6. Найбільша кількість людей загинула у житловому секторі – 1 793 (-3,8 %) людини (95,8 % від загальної кількості людей, загиблих унаслідок пожеж).

7. У 2016 році, за загального зменшення кількості травмованих людей на пожежах на 0,4%, зареєстровано збільшення на 33,0 % кількості дітей (125 проти 94), які отримали травми на пожежах.

Зокрема зареєстровано збільшення кількості пожеж, внаслідок яких отримали травми двоє та більше дітей. Порівняно з 2015 роком кількість таких пожеж збільшилась на 6, а кількість травмованих унаслідок них дітей збільшилась на 15, основною причиною яких були недолік конструкції та виробництва електроустановок та коротке замикання електромережі.

7. Основними причинами виникнення пожеж залишаються необережне поводження з вогнем (67,9 %), порушення правил пожежної безпеки під час влаштування та експлуатації електроустановок (17,2 %) і порушення правил пожежної безпеки під час влаштування та експлуатації печей, теплогенеруючих агрегатів та установок (7,1 %).

Збільшення кількості пожеж спостерігається від несправності виробничого обладнання (+37,4 %), порушення правил пожежної безпеки при влаштуванні та експлуатації печей та теплогенеруючих агрегатів (+21,9 %) й підпалів (+13,8 %).

Зменшення кількості пожеж спостерігається внаслідок необережного поводження з вогнем (-10,1 %), пустощів дітей з вогнем (-10,1 %), порушення правил пожежної безпеки при влаштуванні та експлуатації електроустановок (-5,1 %) та з інших причин (-13,4 %).

8. Збільшення суми прямих збитків спостерігається за такими причинами виникнення пожеж, як: порушення правил пожежної безпеки під час влаштування та експлуатації печей (+67,6 %), підпали (+60,4 %) та порушення правил пожежної безпеки при влаштуванні та експлуатації електроустановок (+26,4 %).

9. Зареєстровано збільшення кількості пожеж на транспорті на 8,6 % (4019 проти 3702). Найвищий відсоток пожеж на транспорті від загальної кількості по області зафіксовано в Хмельницькій (10,9 %), Черкаській (10,6 %), Полтавській (9,3%) та Чернівецькій (9,1 %) областях. Середній показник по Україні дорівнює 5,4 %.

Основними причинами цих пожеж були: порушення правил пожежної безпеки при влаштуванні та експлуатації електроустановок – 2291 пожежа (57,0 % від загальної кількості пожеж на транспорті); підпали - 983 пожежі (24,5 %); необережне поводження з вогнем – 247 пожеж (6,1 %).

10. Зареєстровано збільшення кількості пожеж на полях зернових та технічних культур на 69 % (196 пожеж проти 116 у 2015 році).

Найбільша кількість цих пожеж виникла у Вінницькій (79 проти 1), Хмельницькій (17 проти 0) та Миколаївській (8 проти 1) областях.