

**АНАЛІЗ
МАСИВУ КАРТОК ОБЛІКУ ПОЖЕЖ (POG_STAT)
ЗА 10 МІСЯЦІВ 2016 РОКУ**

Загальні дані

Основні показники стану із пожежами в Україні за 10 місяців 2016 року в порівнянні з аналогічним періодом минулого року наведено у таблиці 1.

Таблиця 1. Основні показники стану із пожежами в Україні за 10 місяців 2016 року в порівнянні з аналогічним періодом минулого року

Назва показників		2016	2015	Тенденція по країні	% від загальної кількості
Кількість пожеж		66122	70879	-6,7	
Збитки прямі, тис. грн.		1286430	1227972	4,8	
Збитки побічні, тис. грн		2927941	3777161	-22,5	
Кількість пожеж в містах		36741	38805	-5,3	55,6
Кількість пожеж сільській місцевості		29381	32074	-8,4	44,4
На підприємствах, в організаціях, закладах	Кількість пожеж	1765	1836	-3,9	2,7
	Загибло внаслідок пожеж, людей	19	29	-34,5	1,4
	Збитки прямі, тис. грн.	301719	460639	-34,5	23,5
	Збитки побічні, тис. грн	457139	985298	-53,6	15,6
Загибло внаслідок пожеж, людей		1334	1493	-10,6	
у т.ч. в містах та смт		581	640	-9,2	43,6
у т.ч. в сільській місцевості		753	853	-11,7	56,4
З них дітей та підлітків до 18 років		41	48	-14,6	3,1
у т.ч. в містах та смт		10	18	-44,4	0,7
у т.ч. в сільській місцевості		31	30	3,3	2,3
Травмовано людей		1034	1119	-7,6	
З них дітей та підлітків до 18 років		94	75	25,3	
Врятовано людей		1989	1624	22,5	
З них дітей та підлітків до 18 років		260	138	88,4	
Знищено, пошкоджено будівель, споруд (од.)		17253	22812	-24,4	
Знищено, пошкоджено техніки (од.)		3168	3220	-1,6	
Загибло тварин (голів)		1080	1286	-16,0	
Знищено кормів (тонн)		10927	22439	-51,3	
Врятовано будівель і споруд		19889	26458	-24,8	
Врятовано техніки, одиниць		1858	1768	5,1	
Врятовано матеріальних цінностей		2982413	3027781	-1,5	

Області України де зареєстровано збільшення кількості пожеж за 10 місяців 2016 року в порівнянні з аналогічним періодом минулого року наведено в таблиці 2.

Таблиця 2. Регіони України, де зареєстровано збільшення кількості пожеж за звітний період

№ з/п	Назва області	10 місяців 2016 року	10 місяців 2015 року	+, у %
1	Одеська	5900	4644	27,0
2	Миколаївська	3035	2438	24,5
3	Запорізька	4682	3837	22,0
4	Дніпропетровська	8700	7320	18,9
5	Кіровоградська	1550	1307	18,6
6	Херсонська	2580	2180	18,3
7	Ів.-Франківська	2775	2506	10,7
8	Черкаська	1114	1057	5,4
9	Тернопільська	1585	1523	4,1
10	Хмельницька	1006	974	3,3
Всього по Україні:		66122	70879	-6,7

На рисунку 1 наведено ранжування регіонів України за абсолютними показниками кількості пожеж за 10 місяців 2016 року.




Рисунок 1. Ранжування регіонів України за абсолютними показниками кількості пожеж за 10 місяців 2016 року

За загального зменшення кількості людей, загиблих унаслідок пожеж за 10 місяців 2016 року, збільшення їх зареєстровано в 6 областях (таблиця 3).

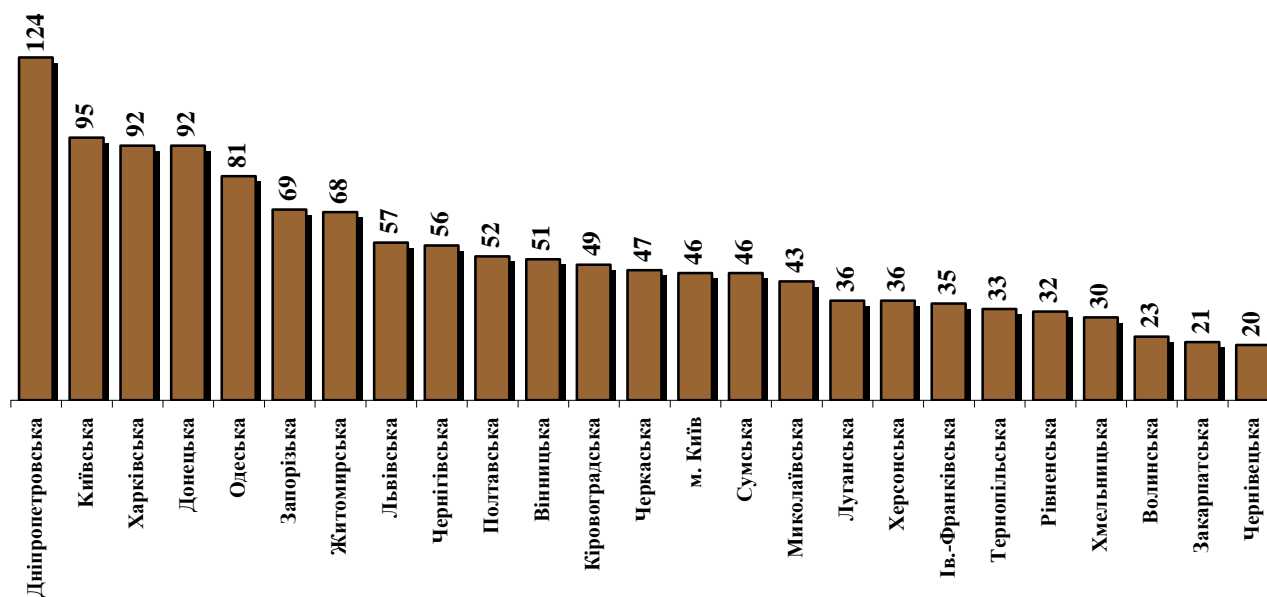
Таблиця 3. Регіони України, де зареєстровано збільшення кількості загиблих

№ з/п	Назва регіону	10 місяців 2016 року	10 місяців 2015 року	+/-, у %
1	Київська	95	79	20,3
2	Луганська	36	31	16,1
3	Тернопільська	33	30	10,0
4	Полтавська	52	49	6,1
5	Кіровоградська	49	47	4,3
6	Львівська	57	56	1,8
Всього по Україні:		1334	1493	-10,6

Кількість дітей, загиблих унаслідок пожеж, зросла у Одеській (13 проти 7), Київській (8 проти 4), Вінницькій (3 проти 0), Миколаївській (2 проти 1), Волинській та Тернопільській (1 проти 0) областях.

Близько 96 % людських жертв пожеж це мешканці житлового сектора. У житловому секторі загинуло 1278 людей (-10,1 %).

На рисунку 2 наведено ранжування регіонів України за абсолютними показниками кількості загиблих за 10 місяців 2016 року.



Рисунк 2. Ранжування регіонів України за абсолютними показниками кількості загиблих за 10 місяців 2016 року



3 жовтня 2016 року о 5 год 00 хв. до Служби порятунку «101» надійшло повідомлення про займання житлового будинку по вул. Полтавська у с. Кам'яне Лебединського району Сумської області.

Першою на місце події прибула добровільна пожежна команда с. Кам'яне, а за 15 хвилин додатково, подолавши відстань 21 км з районного центру, - черговий караул Державної пожежно-рятувальної частини №18. В цей момент площа займання

становила 8 м². Усього до ліквідації залучалося: від добровільної пожежної команди – 1 чоловік із особового складу та 1 пожежний автомобіль, від Державної служби України з надзвичайних ситуацій – 7 чоловік особового складу та 1 техніки. О 7 год. 57 хв. вогнеборцям вдалося повністю ліквідувати пожежу. Під час ліквідації пожежі було тіла 2 людей (1960 і 1970 р. н.).

Причина пожежі – необережне поводження з вогнем у нетверезому стані.

Матеріальні втрати від пожеж склали близько 65 тис. грн.

Збільшення кількості травмованих на пожежах зареєстровано в 7 областях і місті Києві (таблиця 4).

Таблиця 4. Регіони України, де зареєстровано збільшення кількості травмованих

№ з/п	Назва регіону	10 місяців 2016 року	10 місяців 2015 року	+/-, у %
1	Кіровоградська	26	15	73,3
2	Чернігівська	28	19	47,4
3	Донецька	59	43	37,2
4	м. Київ	96	70	37,1
5	Ів.-Франківська	45	33	36,4
6	Житомирська	51	41	24,4
7	Дніпропетровська	126	110	14,5
8	Хмельницька	17	16	6,3
Всього по Україні:		1034	1119	-7,6

Кількість дітей травмованих на пожежах за 10 місяців 2016 року зросла на 25,3 % (94 дитини проти 75) в 13 областях: Івано-Франківській (8 проти 0), Донецькій (6 проти 0), Миколаївській (8 проти 4), Житомирській, Київській та Полтавській (4 проти 0), Рівненській (2 проти 0), Вінницькій, Волинській та Чернівецькій (1 проти 0), Дніпропетровській (11 проти 10), Хмельницькій (2 проти 1), Чернігівській (3 проти 2), та місті Києві (9 проти 8).

Не зареєстровано травмування дітей в Луганській, Тернопільській та Херсонській областях.

В житловому секторі травмовано 92 дитини, 2 дитини було травмовано в спальному корпусі Київського хореографічного училища.

З причини порушення правил пожежної безпеки при експлуатації електропобутових приладів травмовано 32 дитини (34,0 % від загальної кількості травмованих дітей), 18 (19,1 %) з причини пустощів дітей з вогнем, 17 (18,1 %) необережного поводження з вогнем, 10 (10,6 %) порушення правил пожежної безпеки при експлуатації при експлуатації печей, теплогенеруючих агрегатів та установок, з інших причин – 17 дітей (18,1 %).

На рисунку 3 наведено ранжування регіонів України за абсолютними показниками кількості травмованих за 10 місяців 2016 року.

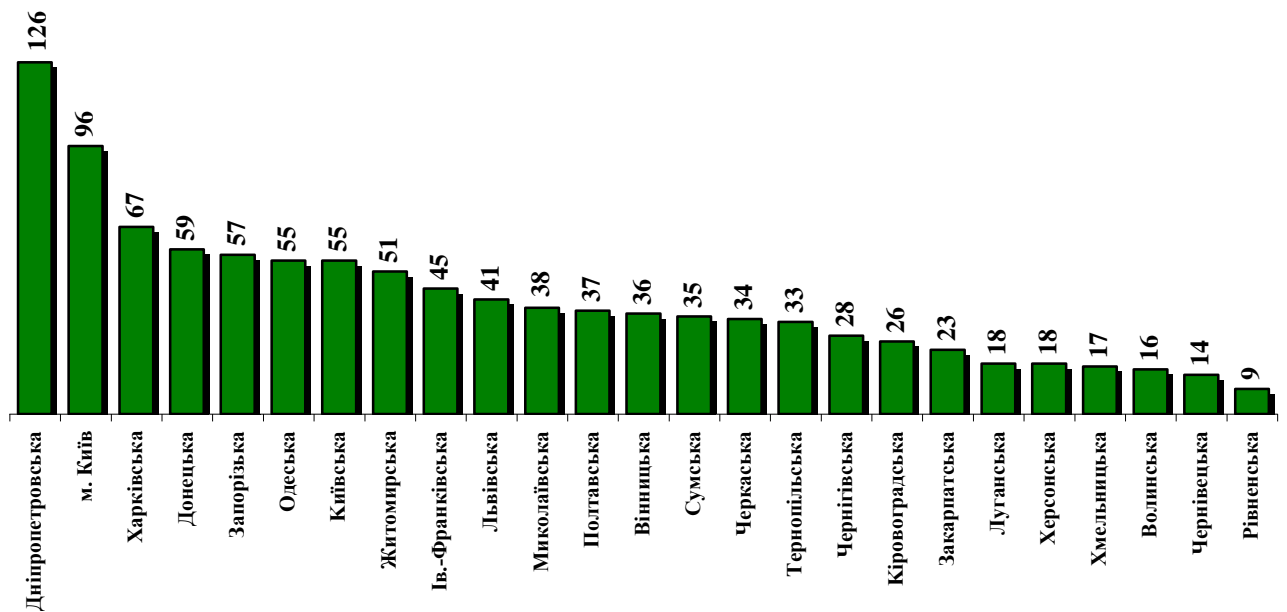


Рисунок 3. Ранжування регіонів України за абсолютними показниками кількості травмованих за 10 місяців 2016 року

Три основні показники стану з пожежами, а саме: кількість пожеж, загиблих і травмованих на них, зросли лише у Кіровоградській (18,6 %, 4,3 %, 73,3 %) області.

Показник кількості пожеж на 10 тис. населення по Україні (рисунок 4) становить 15,4 (за 10 місяців 2015 року – 16,4). Цей показник перевищено у Дніпропетровській та Запорізькій (по 26,5), Київській (26,2), Миколаївській (26,1), Одеській (24,6), Херсонській (24,1), Житомирській (20,9), Івано-Франківській (20,1) та Кіровоградській (15,8) областях.

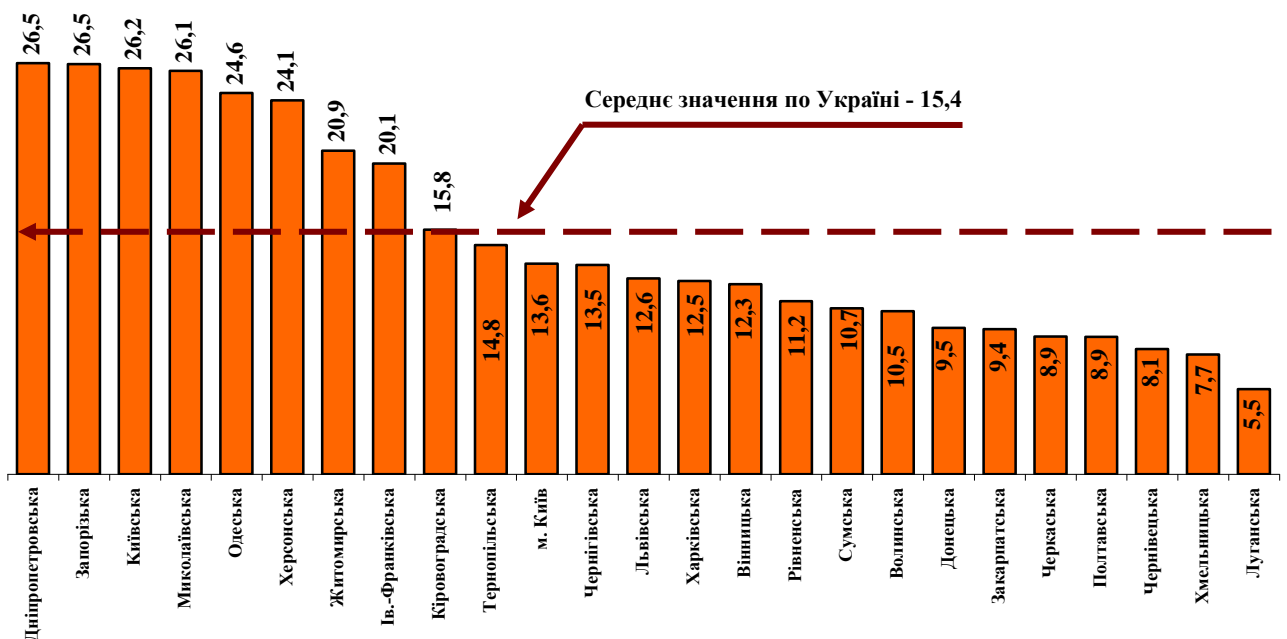


Рисунок 4. Ранжування регіонів України за кількістю пожеж на 10 тис. населення

Показник кількості загиблих на 100 тис. населення по Україні (рисунок 5) становить 3,1 (за 10 місяців 2015 року – 3,5). Цей показник перевищено у Київській (5,5), Житомирській (5,4), Чернігівській (5,3), Кіровоградській (5,0), Сумській (4,1), Запорізькій (3,9), Дніпропетровській (3,8), Черкаській та Миколаївській (по 3,7), Полтавській (3,6), Одеській, Херсонській та Харківській (по 3,4) та Вінницькій (3,2) та областях.

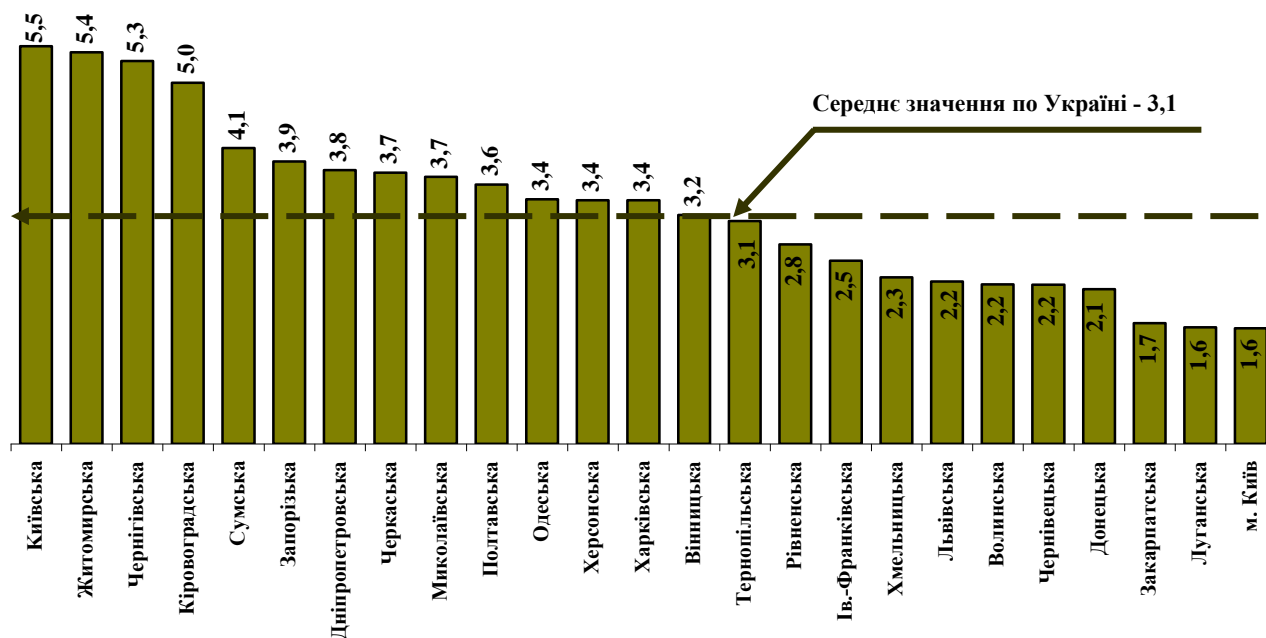


Рисунок 5. Ранжування регіонів України за кількістю загиблих на 100 тис. населення

За 10 місяців 2015 року у 8 областях України (Дніпропетровській, Запорізькій, Київській, Миколаївській, Одеській, Херсонській, Житомирській, Кіровоградській) показники кількості пожеж на 10 тис. населення та показники кількості загиблих на 100 тис. населення перевищують середньодержавні значення.

Пожежі на підприємствах, в організаціях, закладах

Загальна кількість пожеж на цих об'єктах порівняно з аналогічним періодом минулого року зменшилась на 3,9 % та становить 1765, що складає 2,7 % від загальної кількості пожеж.

Зменшення кількості пожеж на підприємствах, в організаціях, закладах за 10 місяців 2016 року зареєстровано у 13 областях: Луганській (-50,0 %), Черкаській (-40,8 %), Донецькій (-36,7 %), Волинській (-35,7 %), Закарпатській (-29,2 %), Тернопільській (-25,9), Івано-Франківській (-25,0 %), Хмельницькій (-20,0 %), Чернівецькій (-12,5 %), Одеській (-12,3 %), Львівській (-9,1 %), Запорізькій (-5,3 %) та Дніпропетровській (-3,5).

Збільшення кількості пожеж на підприємствах, в організаціях, закладах за 10 місяців 2016 року зареєстровано в 11 областях та місті Києві (таблиця 5).

Таблиця 5. Регіони України, де зареєстровано збільшення кількості пожеж на підприємствах, в організаціях, закладах

№ з/п	Назва регіону	10 місяців 2016 року	10 місяців 2015 року	+/-, у %
1	Київська	129	68	89,7
2	Сумська	50	32	56,3
3	Полтавська	37	28	32,1
4	Рівненська	24	20	20,0
5	Чернігівська	55	47	17,0
6	Харківська	168	145	15,9
7	Вінницька	35	31	12,9
8	Херсонська	36	33	9,1
9	Кіровоградська	34	32	6,3
10	Житомирська	67	64	4,7
11	Миколаївська	53	51	3,9
12	м. Київ	239	235	1,7
Всього по Україні:		1765	1836	-3,9

Питома вага пожеж на підприємствах, в організаціях, закладах перевищила середньодержавний рівень у 8 областях і місті Києві (таблиця 6).

Найбільший відсоток пожеж на об'єктах, профілактику на яких здійснюють органи державного нагляду у сфері пожежної та техногенної безпеки, зареєстровано у Закарпатській області (6,4) та місті Києві (6,1), найменший – у Запорізькій (1,2) і Херсонській областях (1,4 %).

Таблиця 6. Регіони України, де питома вага пожеж на підприємствах, в організаціях, закладах перевищила середньодержавний показник

№ з/п	Назва регіону	10 місяців 2016 року	10 місяців 2015 року	% від загальної кількості
1	Закарпатська	75	106	6,4
2	м. Київ	239	235	6,1
3	Харківська	168	145	4,9
4	Сумська	50	32	4,2
5	Чернігівська	55	47	3,8
6	Чернівецька	28	32	3,8
7	Львівська	110	121	3,4
8	Полтавська	37	28	2,9
9	Київська	129	68	2,8
Всього по Україні:		1765	1836	2,7

Унаслідок пожеж на підприємствах, в організаціях, закладах загинуло 19 людей проти 29 за 10 місяців 2015 року.

На рисунку 6 наведено розподіл пожеж на підприємствах, в організаціях, закладах залежно від форм власності.

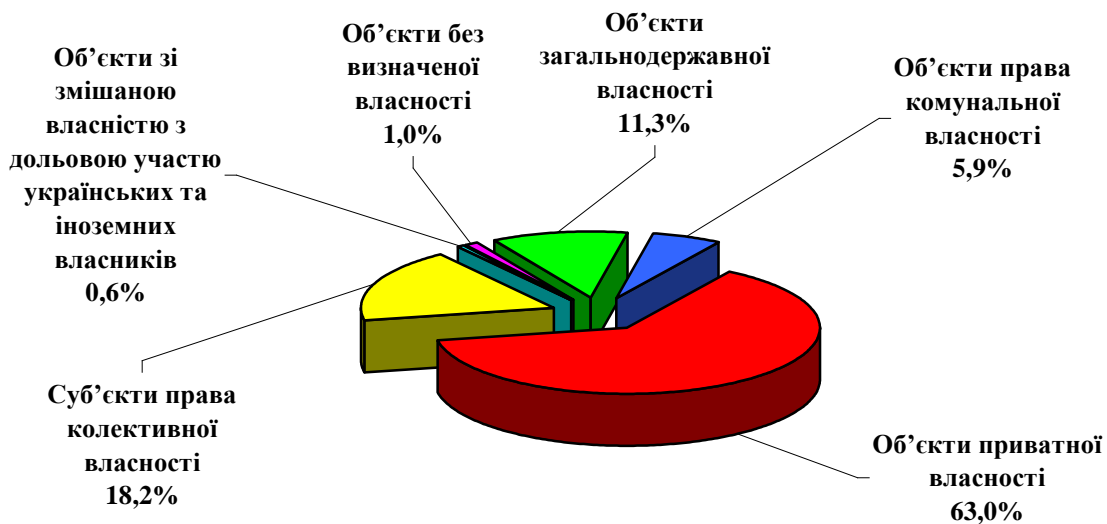


Рисунок 6. Розподіл пожеж на підприємствах, в організаціях, закладах залежно від форм власності

На рисунку 7 наведено розподіл кількості пожеж за спорудами різного призначення за 10 місяців 2016 року у порівнянні з 10 місяцями 2015 року.

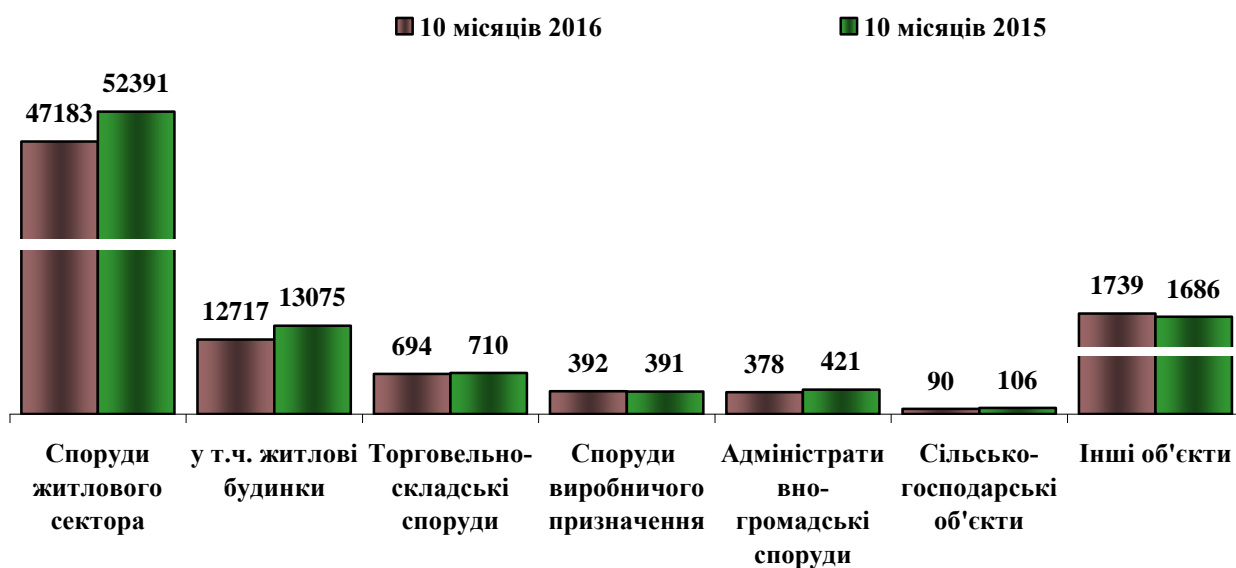


Рисунок 7. Розподіл кількості пожеж за спорудами різного призначення за 10 місяців 2016 року у порівнянні з 10 місяцями 2015 року



11 жовтня 2016 року о 18 год 44 хв. до Служби порятунку "101" надійшло повідомлення про пожежу в ресторані, розташованому у триповерховій будівлі на вулиці Гайдамацькій в місті Умань.

Даний заклад відноситься до об'єктів з масовим перебуванням людей, для ліквідації пожежі на місці події за підвищеним номером виклику було спрямовано 4 одиниці техніки та 13 чоловік особового складу. Також на допомогу

бійцям ДСНС прибула пожежна команда військової частини ЗСУ та добровільна пожежна команда ТОВ «Світ Меблів».

Пожежа о 21 год. 15 хв. була повністю ліквідовано на площі 80 кв.м.

Причина пожежі – недолік конструкції та виробництва електроустановок, коротке замикання електромережі.

Матеріальні втрати від пожежі склали близько 181 тис. грн.

На **транспортних засобах** виникло 3351 пожежа, у порівнянні з минулим роком відбулося їх збільшення на 9,3 %, що становить 5,1 % від загальної кількості пожеж.

Серед транспортних засобів найчастіше горіли легкові (2522 або 67,3 % від пожеж на транспорті), вантажні автомобілі (336 або 10,0 %) та автобуси (206 або 6,1 %).

Під час пожеж на транспорті 8 людей загинуло (того року – 12), 48 людей отримали травми (того року – 54).



1 жовтня 2016 року о 04 год 23 хв до Служби порятунку «101» надійшло повідомлення про пожежу в м. Львові по вул. Городоцька, 174 у вантажному автомобілі «Івеко».

На місце події негайно направили пожежно-рятувальні підрозділи. Займання виникло у складському приміщенні. На момент прибуття вогнеборців подум'я із складу перекинулося на вантажівку, припарковану поруч.

Через сильне задимлення від пожежі рятувальники працювали в апаратах захисту органів дихання. Завдяки злагодженим та професійним діям вогнеборців вдалося зупинити подальше поширення вогню.

Пожежу локалізовано о ліквідовано о 05 год 07 хв.

Вогнем знищено автомобіль, в складському приміщенні знищено 5 вікон, дах, підвісну стелю та речі побутового вжитку на площі 10 м².

До ліквідації пожежі залучося 22 чоловіка особового складу та 4 одиниці спецтехніки.

Внаслідок пожежі ніхто не постраждав.

Причина пожежі – недолік конструкції та виробництва електроустановок, коротке замикання електромережі

Матеріальні втрати склали близько 300 тис. грн.

Розподіл пожеж за причинами їх виникнення

Ранжування кількості пожеж за причинами їх виникнення наведено на рисунку 8.

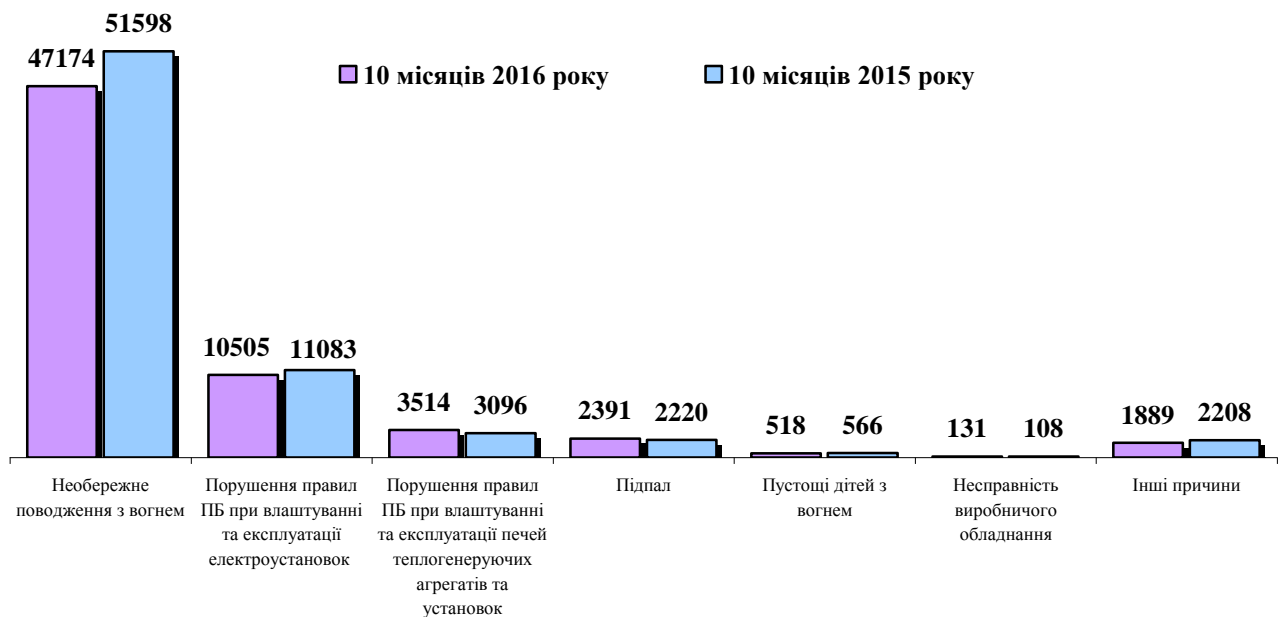


Рисунок 8. Ранжування кількості пожеж за причинами їх виникнення

Як видно з рисунку 8 збільшення кількості пожеж спостерігається від несправності виробничого обладнання (+21,3 %), порушення правил пожежної безпеки при влаштуванні та експлуатації печей, теплогенеруючих агрегатів та установок (+13,5 %) та підпалів (+7,7 %).

Питома вага пожеж за причинами їх виникнення наведена на рисунку 9.

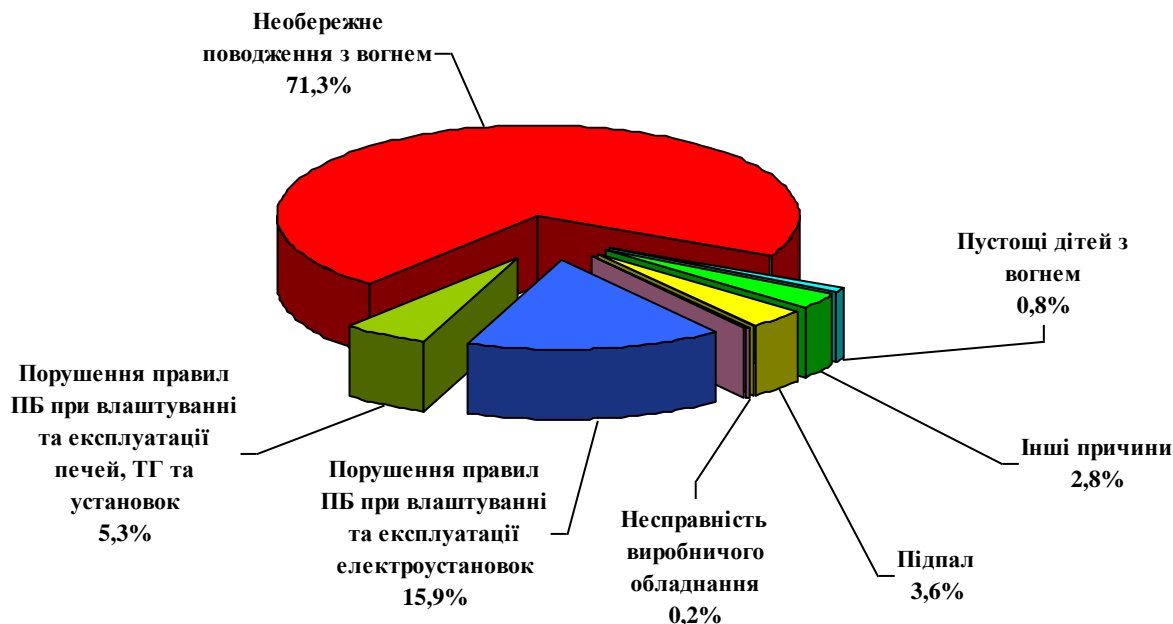


Рисунок 9. Питома вага пожеж за причинами їх виникнення

Кількість пожеж від необережного поводження з обігрівальними виробами зросло на 4,9 % (279 проти 266) особливо від електричних та масляних радіаторів, пожежі від яких зросли маже на 46 % (54 проти 37) та обігрівальних приладів на рідкому, твердому паливі та газу (+44,8 % або 97 проти 67).