

АНАЛІЗ МАСИВУ КАРТОК ОБЛІКУ ПОЖЕЖ (POG_STAT) ЗА 9 МІСЯЦІВ 2016 РОКУ

Загальні дані про пожежі

За 9 місяців 2016 року в Україні зареєстровано 60 749 пожеж.

Статистичні показники стану з пожежами в Україні за 9 місяців 2016 року у порівнянні з аналогічним періодом 2015 року наведено в таблиці 1.

Таблиця 1 - Статистичні показники стану з пожежами в Україні
за 9 місяців 2016 року у порівнянні з аналогічним періодом 2015 року

№ з/п	Назва показників	2016 рік	2015 рік	Тенденція по країні, +/-, в %	% від загальної кількості
Загальні дані про пожежі					
1	Кількість пожеж	60749	60555	0,3	-
2	Збитки прямі, тис. грн.	1115483	1113298	0,2	-
3	Збитки побічні, тис. грн.	2625231	4039609	-35,0	-
4	Загинуло людей унаслідок пожеж	1142	1287	-11,3	-
-	у т.ч. дітей та підлітків до 18 років	38	40	-5,0	3,3
5	Загинуло людей унаслідок пожеж у містах	511	548	-6,8	44,7
6	Загинуло людей унаслідок пожеж у селах	631	739	-14,6	55,3
7	Травмовано людей на пожежах	909	965	-5,8	-
8	Знищено, пошкоджено будівель і споруд (од.)	15240	19836	-23,2	-
9	Знищено, пошкоджено техніки (од.)	2800	2808	-0,3	-
10	Загинуло людей унаслідок пожеж, на 100 тис. населення	2,7	3,0	-	-
11	Кількість пожеж на 10 тис. населення	14,2	14,1	-	-
12	Збитки прямі на 10 тис. населення, тис. грн.	260,9	259,9	-	-
13	Кількість пожеж у містах	33556	33172	1,2	55,2
14	Кількість пожеж у селах	27193	27383	-0,7	44,8
Об'єкти пожеж					
1	Споруди виробничого призначення	339	348	-2,6	9,9
2	Торговельно-складські споруди	619	638	-3,0	9,3
3	Соціально-культурні, громадські та адміністративні споруди	336	388	-13,4	2,7
4	Тваринницькі будівлі	16	14	14,3	0,8
5	Інші сільськогосподарські об'єкти	59	81	-27,2	0,8
6	Споруди житлового сектора	43123	44651	-3,4	50,8
-	у т.ч. житлові будинки	11183	11274	-0,8	29,7
7	Інші об'єкти	16257	14435	12,6	25,6
Причини виникнення пожеж					
1	Підпал	2111	1982	6,5	4,7
2	Несправність виробничого обладнання	106	92	15,2	0,2
3	Порушення правил ПБ при влаштуванні та експлуатації електроустановок	9324	9577	-2,6	25,1
4	Порушення правил ПБ при влаштуванні та експлуатації печей, ТГ агрегатів та установок	2922	2395	22,0	16,3
5	Необережне поводження з вогнем	44034	44066	-0,1	50,3
6	Пустощі дітей з вогнем	486	520	-6,5	0,4
7	Інші причини	1766	1915	-8,4	3,0

За 9 місяців 2016 року кількість пожеж збільшилась на 0,3 %, зменшилась загибель людей унаслідок пожеж на 11,3 % та кількість травмованих на пожежах - на 5,0 %, прямі збитки збільшились на 0,2 %, побічні зменшились на 35,0 %. На 23,2 % менше знищено та пошкоджено будівель і споруд, на 49,8 % менше знищено тонн кормів, на 0,3 % менше знищено та пошкоджено техніки, на 7,7 % менше загинуло тварин.

Матеріальні втрати від пожеж склали 3 млрд 740 млн 714 тис. грн (з них прямі збитки становлять 1 млрд 115 млн 483 тис. грн, а побічні – 2 млрд 625 млн 231 тис. грн).

На пожежах виявлено тіла 1 168 людей, у тому числі 36 дітей. Внаслідок пожеж загинуло 1 142 людини, у тому числі 38 дітей; 909 людей отримала травми, з них 79 дітей.

Упродовж 9 місяців 2016 року в Україні в середньому щодня виникало 222 пожежі, на яких гинуло 4 і отримувало травми 3 людей, вогнем знищувалося або пошкоджувалося 56 будівель і споруд та 10 одиниць транспортних засобів, гинуло 4 голови худоби. Щоденні матеріальні втрати від пожеж становили суму близько 13,7 млн грн.

Кожною пожежею державі наносились прямі збитки на суму 18,4 тис. грн.

На рисунку 1 наведено основні показники, що характеризують стан із пожежами в державі за 9 місяців 2016 року в порівнянні з аналогічним періодом 2015 року.

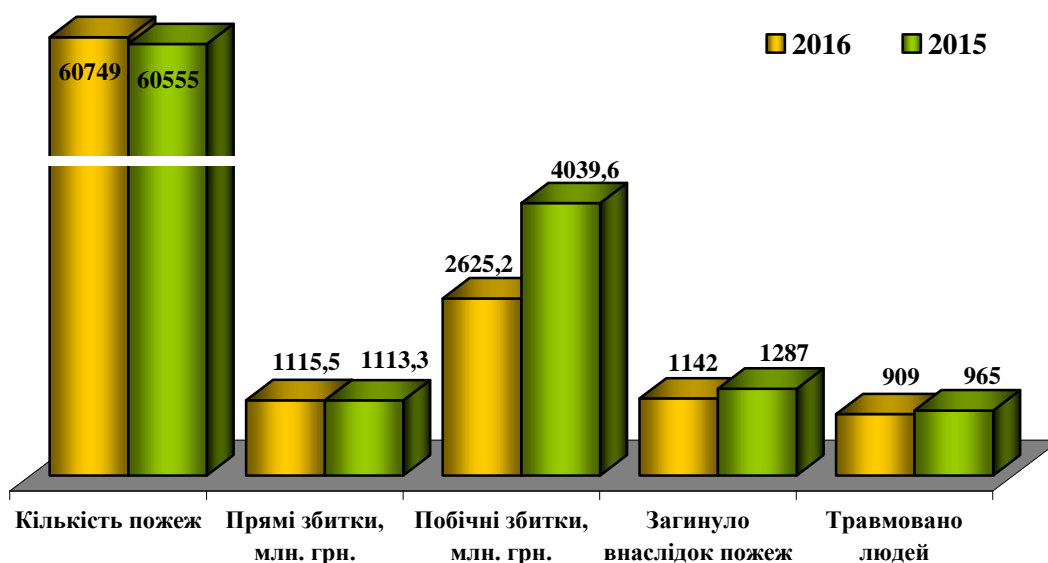


Рисунок 1 - Основні показники, що характеризують стан із пожежами в державі за 9 місяців 2016 року в порівнянні з аналогічним періодом 2015 року

За 9 місяців 2016 року підрозділами ДСНС на пожежах було врятовано 1 728 людей, у тому числі 239 дітей; матеріальних цінностей на суму близько 2 млрд 617 млн грн. Крім того, під час ліквідації пожеж врятовано 17 676 будівель і споруд, 1 619 голів худоби, 2 026 свійських птахів, 1 683 одиниці транспортних засобів, 3 151 тону грубих кормів.

Протягом 9 місяців 2016 року за загального зменшення кількості пожеж їх збільшення зареєстровано в 11 областях України (таблиця 1).

Таблиця 1 - Облaсті України, в яких зареєстровано збільшення кількості пожеж

№ з/п	Область	2016 рік	2015 рік	+, в %
1	Дніпропетровська	8005	5629	42,2
2	Запорізька	4415	3129	41,1
3	Миколаївська	2873	2066	39,1
4	Кіровоградська	1371	1003	36,7
5	Одеська	5642	4236	33,2
6	Херсонська	2475	1893	30,7
7	Івано-Франківська	2627	2351	11,7
8	Черкаська	963	876	9,9
9	Донецька	3811	3478	9,6
10	Хмельницька	932	873	6,8
11	Тернопільська	1476	1416	4,2
Всього по Україні		60749	60555	0,3

Показник **кількості пожеж на 10 тис. населення** в Україні (рисунок 2) становить 14,2 (за 9 місяців 2015 року – 14,1). Цей показник перевищено в Запорізькій (25,2), Миколаївській (24,8), Дніпропетровській (24,6), Одеській (23,6), Херсонській (23,3), Київській (23,2), Івано-Франківській (19,0), та Житомирській (18,9) областях.

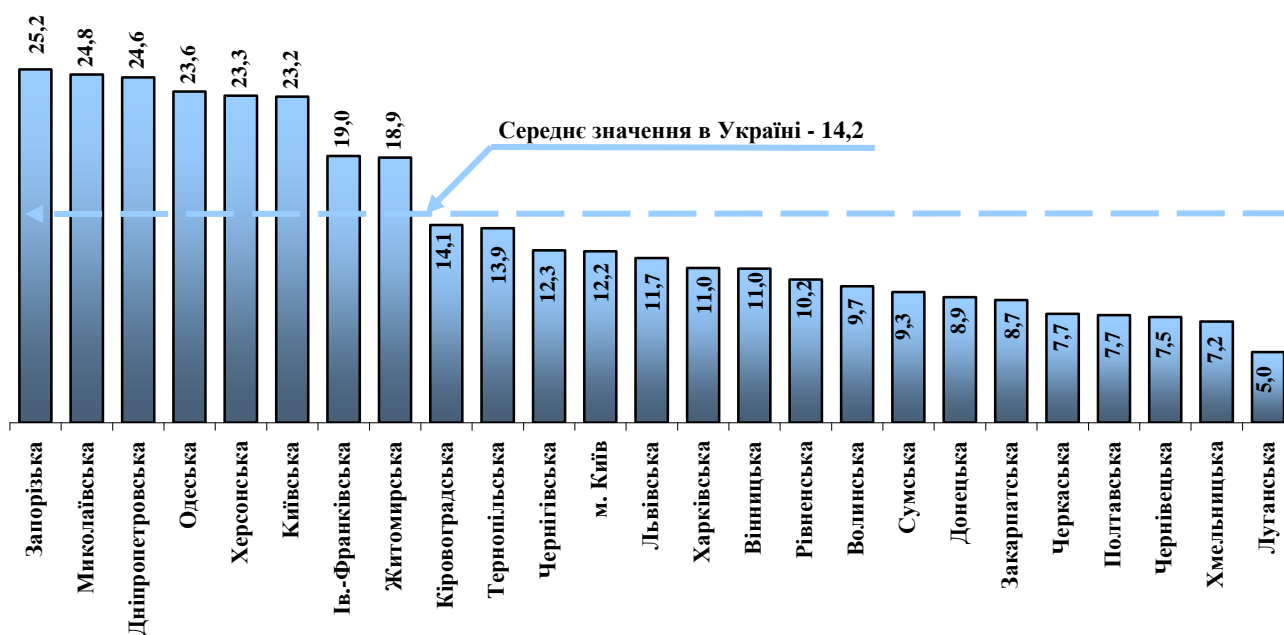


Рисунок 2 - Ранжування регіонів України за кількістю пожеж на 10 тис. населення

Показник **кількості загиблих на 100 тис. населення** в Україні (рисунок 3) становить 2,7 (за 9 місяців 2015 року 3,0). Цей показник перевищено в Київській (4,9), Кіровоградській (4,8), Житомирській (4,6), Чернігівській (4,5) Сумській (3,7), Запорізькій (3,4), Дніпропетровській (3,3), Одеській та Херсонській (по 3,1), (2,4), Полтавській, Харківській та Черкаській (по 3,0) областях.

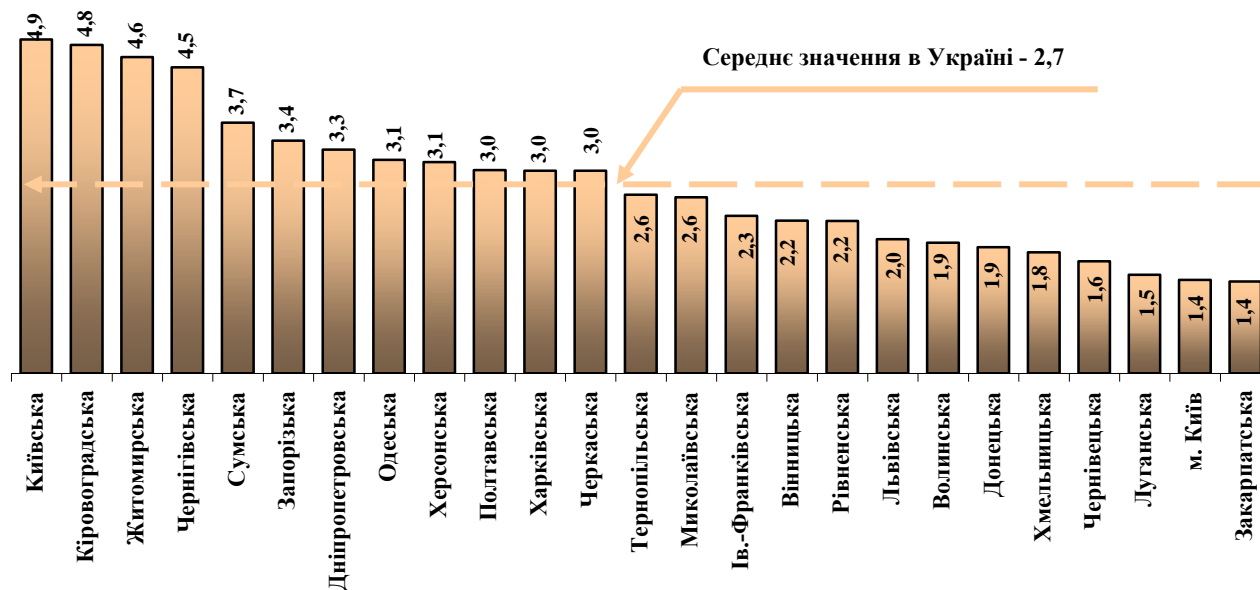


Рисунок 3 - Ранжування регіонів України за кількістю загиблих на 100 тис. населення

Загальні дані про потерпілих на пожежах

Протягом 9 місяців 2016 року на пожежах було виявлено тіла 1 168 людей (-12,6 %), з них 36 дітей (+16,1 %) (за 9 місяців 2015 року – 1 337 людей, у тому числі 31 дитини).

Внаслідок пожеж загинуло 1 142 людини, у тому числі 38 дітей. Кількість людей, загиблих унаслідок пожеж, за 9 місяців 2016 року в порівнянні з аналогічним періодом 2015 року зменшилась на 145 людей.

Кількість дітей, загиблих унаслідок пожеж за 9 місяців 2016 року в порівнянні з аналогічним періодом 2015 року, зменшилось на 2 дитини.

За 9 місяців 2016 року збільшення кількості дітей, загиблих унаслідок пожеж, зареєстровано в Одеській (13 проти 4), Київській (6 проти 4), Вінницькій (2 проти 0), Миколаївській (2 проти 1), Волинській та Тернопільській (1 проти 0) областях.

Найбільша кількість загиблих реєструється в житловому секторі – 1 095 людей або 95,9 % від загальної кількості загиблих унаслідок пожеж, з яких 934 людини загинуло безпосередньо в житлових будинках (рисунок 4).

Семеро людей (0,6 % від загальної кількості загиблих унаслідок пожеж) загинуло у спорудах виробничого призначення, три людини (0,3 %) – на торгівельно-складських спорудах, дві людини – на громадських та адміністративних спорудах (0,2); 35 (3,1 %) – на інших об'єктах.

Протягом 9 місяців 2016 року в Україні зареєстровано 17 пожеж, внаслідок яких гинуло 3 та більше людей. Усього на цих пожежах загинуло 68 людей, з них 14 – дітей. У порівнянні з минулим роком кількість таких пожеж збільшилась на 2 випадки, кількість загиблих на цих пожежах збільшилось на 15 людей.

Кількість загиблих на пожежах з груповою загибеллю за областями України розподілилась таким чином: Київська (17), Одеська (15), Полтавська (6), Дніпропетровська, Донецька, Житомирська, Запорізька, Кіровоградська, Львівська, Рівненська, Сумська Харківська та Чернігівська (по 3 людини).

Пожежі з груповою загибеллю людей за типами населених пунктів розподілилися наступним чином: в містах та смт – 6 пожеж, унаслідок яких загинуло 18 людей, у сільській місцевості 11 пожеж, унаслідок яких загинуло 50 людей.

Всі пожежі з груповою загибеллю людей сталися в житлі.

Причинами пожеж, що призводили до групової загибелі людей, були: необережне поводження з вогнем – 10 пожеж (загинуло 30 людей); порушення правил пожежної безпеки під час влаштування та експлуатації печей – 4 пожежі (загинуло 12 людей); недолік конструкції та виробництва електроустановок, коротке замикання електромережі – 3 пожежі (загинуло – 26 людей).

Кількість людей, травмованих на пожежах (909 людей), за 9 місяців 2016 року в порівнянні з аналогічним періодом минулого року зменшилась на 56 людей (-5,8 %).

За абсолютним показником найбільше людей було травмовано на пожежах в Дніпропетровській (120), Запорізькій (55), Харківській (54), Донецькій (50) областях та місті Києві (88).

Кількість дітей, травмованих на пожежах, за 9 місяців 2016 року в порівнянні з аналогічним періодом 2015 року збільшилась на 17 дітей (+27,4 %).

За 9 місяців 2016 року збільшення кількості дітей, травмованих на пожежах, зареєстровано в 13 областях, а саме: Івано-Франківській (на 6) Дніпропетровській, Донецькій, Житомирській, Київській (на 4), Полтавській (на 3), Миколаївській, Рівненській (на 2), Вінницькій, Волинській, Хмельницькій, Чернігівській, Чернівецькій (на 1), а також в місті Києві (на 1).

За абсолютним показником найбільше дітей було травмовано на пожежах в Дніпропетровській (11), Івано-Франківській та Львівській (по 6), Запорізькій (5) областях та місті Києві (7).

Пожежі в містах (смт) та сільській місцевості

За 9 місяців 2016 року більша кількість пожеж (55,2 %) виникла у містах та селищах міського типу (смт). Питома вага пожеж у містах перевищує середньодержавний показник у Дніпропетровській (71,2 %), Харківській (70,9 %), Донецькій (66,0 %), Сумській (63,8 %), Луганській (60,8 %) та Запорізькій (59,3 %) областях.

Загалом, у містах та смт України виникло 33 558 пожеж. У порівнянні з минулим роком їх кількість збільшилась на 1,2 %. Прямі збитки від пожеж у містах та смт склали 614 млн 816 тис. грн (+2,1 %), побічні збитки – 1 млрд 461 млн 655 тис. грн (-37,6 %).

Збільшення кількості пожеж у містах та смт зареєстровано в 12 областях України (таблиця 2).

Таблиця 2 - Області України, в яких зареєстровано збільшення кількості пожеж у містах та селищах міського типу

№ з/п	Назва області	2016 рік	2015 рік	+, в %
1	Миколаївська	1465	1058	38,5
2	Дніпропетровська	5703	4256	34,0
3	Херсонська	1302	980	32,9

4	Одеська	2924	2252	29,8
5	Запорізька	2617	2031	28,9
6	Кіровоградська	591	487	21,4
7	Черкаська	439	384	14,3
8	Хмельницька	315	285	10,5
9	Донецька	2516	2333	7,8
10	Тернопільська	460	436	5,5
11	Івано-Франківська	1081	1052	2,8
12	Рівненська	341	336	1,5
Всього по Україні		33558	33175	1,2

Показник загиблих унаслідок пожеж у містах та смт на 100 тис. міського населення в Україні складає 1,7. Його перевищено в 10 областях, а саме: Кіровоградській, Херсонській та Сумській (по 2,9), Дніпропетровській (2,8), Запорізькій (2,5), Харківській (2,4), Полтавській (2,0), Київській та Житомирській (по 1,9) та Чернігівській (1,8).

Унаслідок пожеж загинуло 511 людей (-6,8 %) (на 37 людей менше, ніж за 9 місяців 2015 року); смертність дітей під час пожеж у містах та смт склала 8 дітей проти 11 за аналогічний період 2015 року.

Збільшення кількості загиблих унаслідок пожеж у містах та смт зареєстровано в 7 областях України (таблиця 3).

Таблиця 3 - Області України, в яких зареєстровано збільшення кількості загиблих унаслідок пожеж у містах та селищах міського типу

№ з/п	Назва області	2016 рік	2015 рік	+/-, в %
1	Тернопільська	2	1	100,0
2	Луганська	16	9	77,8
3	Львівська	21	13	61,5
4	Вінницька	9	6	50,0
5	Хмельницька	8	6	33,3
6	Херсонська	19	15	26,7
7	Запорізька	34	27	25,9
8	Полтавська	18	15	20,0
9	Харківська	52	51	2,0
Всього по Україні		511	548	-6,8

Питома вага основних показників статистики пожеж у містах та смт від загальних показників в Україні становить: пожеж – 55,2 %, людей, загиблих унаслідок пожеж – 44,7 %, прямих збитків – 55,1 %, побічних збитків – 55,7 %.

Питома вага пожеж у **сільській місцевості** перевищує середньодержавний показник (44,8 %) у Волинській (71,7 %), Рівненській (71,2 %), Тернопільській (68,8 %), Хмельницькій (66,2 %), Житомирській (61,4), Чернівецькій (60,5 %), Вінницькій (60,1 %), Київській (59,8 %), Чернігівській (59,0 %), Івано-Франківській (58,9 %), Кіровоградській (56,9 %), Черкаській (54,4 %), Львівській (53,0 %), Закарпатській (50,7 %), Полтавській (50,1 %), Миколаївській (49,0 %), Одеській (48,2 %) та Херсонській (47,4 %) областях.

Загалом, у сільській місцевості України зареєстровано 27 191 пожежа. У порівнянні з минулим роком відмічається їх зменшення на 0,7 %. Прямі збитки

від пожеж у сільській місцевості склали 500 млн 667 тис. грн. (-2,0 %), побічні – 1 млрд 163 млн 575 тис. грн. (-31,5 %).

Збільшення кількості пожеж у сільській місцевості зареєстровано у 12 областях України (таблиця 4).

Таблиця 4 - Регіони України, в яких зареєстровано збільшення кількості пожеж у сільській місцевості

№ з/п	Назва області	2016 рік	2015 рік	+/-, в %
1	Дніпропетровська	2302	1373	67,7
2	Запорізька	1798	1098	63,8
3	Кіровоградська	780	516	51,2
4	Миколаївська	1408	1008	39,7
5	Одеська	2718	1984	37,0
6	Херсонська	1173	913	28,5
7	Ів.-Франківська	1546	1299	19,0
8	Донецька	1295	1145	13,1
9	Черкаська	524	492	6,5
10	Хмельницька	617	588	4,9
11	Тернопільська	1016	980	3,7
12	Чернівецька	414	407	1,7
Всього по Україні		27191	27380	-0,7

Показник загиблих унаслідок пожеж у сільській місцевості на 100 тис. сільського населення в Україні складає 4,8. Його перевищено в 12 областях, а саме: Київській (9,8), Чернігівській (9,5), Житомирській (8,6), Кіровоградській (8,0), Запорізькій (6,5), Одеській (6,3), Дніпропетровській (5,8), Луганській та Харківській (по 5,5), Сумській (5,4), Донецькій (5,3), та Черкаській (5,2).

Унаслідок пожеж загинула 631 людина (-14,6%) (на 108 людей менше, ніж за 9 місяців 2015 року); смертність дітей під час пожеж у селах склала 30 проти 29 за 9 місяців 2015 року.

Збільшення кількості загиблих унаслідок пожеж у сільській місцевості зареєстровано в 5 областях (таблиця 5).

Таблиця 5 - Регіони України, в яких зареєстровано збільшення кількості загиблих унаслідок пожеж у сільській місцевості

№ з/п	Назва області	2016 рік	2015 рік	+, в %
1	Кіровоградська	29,0	22	31,8
2	Київська	64,0	50	28,0
3	Луганська	16,0	15	6,7
4	Полтавська	25,0	24	4,2
5	Одеська	50,0	49	2,0
Всього в Україні		631	739	-14,6

Питома вага основних показників статистики пожеж у сільській місцевості від загальних показників в Україні становить: пожеж – 44,8 %, людей, загиблих унаслідок пожеж – 55,3 %, прямих збитків – 44,9 %, побічних збитків – 44,3 %.

Пожежі на підприємствах, в організаціях, закладах

Аналіз пожеж на об'єктах різних форм власності, профілактику на яких здійснює державний нагляд у сфері пожежної та техногенної безпеки, показує, що на підприємствах, в організаціях, закладах кількість пожеж за 9 місяців 2016 року у порівнянні з минулим роком зменшилась на 5,3 % і становить 1 567, що складає 2,6 % від їх загальної кількості.

Унаслідок пожеж на підприємствах, в організаціях, закладах загинуло 15 (1,3 % від загальної кількості загиблих унаслідок пожеж) людей, що на 12 людей менше ніж за 9 місяців 2015 року (-44,4 %).

Прямі збитки від пожеж на цих об'єктах за 9 місяців 2016 року зменшились на 40,5 % і склали 274 млн 862 тис. грн (24,6 % від загальної суми прямих збитків); побічні збитки зменшились на 59,1 % і склали 415 млн 80 тис. грн. (15,8 % від загальної суми побічних збитків).

На одну пожежу на підприємствах, в організаціях, закладах припадає 175,4 тис. грн. прямих збитків, у той час як середній показник на одну складає 18,4 тис. грн, тобто менший у 9,5 разів.

Питома вага пожеж на підприємствах, в організаціях, закладах за 9 місяців 2016 року (2,6 %) перевищила середньодержавний рівень у 8 областях України: Закарпатській (6,1), Харківській (4,9), Сумській (4,4), Чернігівській (3,7), Чернівецькій (3,5), Львівській (3,4), Полтавській та Київській (по2,7) та місті Києві (2,7).

Збільшення кількості пожеж на підприємствах, в організаціях, закладах (таблиця 6) зареєстровано в 8 областях.

Таблиця 6 - Области України, в яких зареєстровано збільшення кількості пожеж на підприємствах, в організаціях, закладах

№ з/п	Назва області	2016 рік	2015 рік	+, в %
1	Сумська	46	24	91,7
2	Київська	109	64	67,2
3	Херсонська	33	26	26,9
4	Кіровоградська	33	27	22,2
5	Полтавська	30	25	20,0
6	Чернігівська	48	40	20,0
7	Харківська	147	127	15,7
8	Рівненська	20	18	11,1
9	Житомирська	59	55	7,3
10	Дніпропетровська	173	169	2,4
Всього по Україні		1567	1654	-5,3

Кількість пожеж, матеріальні втрати, загиблі внаслідок пожеж на об'єктах, профілактику на яких здійснює державний нагляд у сфері пожежної та техногенної безпеки, за формами власності розподілились наступним чином:

- на об'єктах загальнодержавної власності виникло 177 пожеж (-13,2 %), що становить 11,3 % від загальної кількості пожеж на підприємствах, в організаціях, закладах; прямі збитки склали 7 млн 180 тис. грн (-91,7 % або 2,6 % від суми прямих збитків на підприємствах, в організаціях, закладах); побічні збитки – 17 млн 138 тис. грн (-88,1 % або 4,1 % від суми побічних збитків на

підприємствах, в організаціях, закладах). Унаслідок пожеж на об'єктах загальнодержавної власності загинуло 2 людини (за 9 місяців 2015 року – 4).

За абсолютним показником найбільше пожеж на об'єктах загальнодержавної форми власності зареєстровано в Харківській (15), Закарпатській (13), Одеській (12), Донецькій, Київській та Кіровоградській (по 11), Житомирській (10) областях та місті Києві (21).

- на суб'єктах права колективної власності виникло 290 пожеж (-25,3 %), що становить 18,5 % від загальної кількості пожеж на підприємствах, в організаціях, закладах; прямі збитки склали – 55 млн 458 тис. грн (-57,7 % або 20,2 % від суми прямих збитків на підприємствах, в організаціях, закладах); побічні збитки – 78 млн 276 тис. грн (-82,9 % або 18,9 % від суми побічних збитків на підприємствах, в організаціях, закладах). Унаслідок пожеж загинуло 3 людини (за 9 місяців 2015 року – 9 людей).

За абсолютним показником найбільше пожеж на суб'єктах права колективної форми власності зареєстровано в Дніпропетровській (53), Донецькій (21), Сумській (17), Харківській (15), Херсонській (12) областях та м. Києві (85).

- на об'єктах приватної власності виникло 984 пожежі (+0,9 %), що становить 62,8 % від загальної кількості пожеж на підприємствах, в організаціях, закладах; прямі збитки склали – 206 млн 386 тис. грн (-14,7 % або 75,1 % від суми прямих збитків на підприємствах, в організаціях, закладах); побічні збитки – 306 млн 413 тис. грн (-25,0 % або 73,8 % від суми побічних збитків на підприємствах, в організаціях, закладах). Унаслідок пожеж загинуло 10 людей (за 9 місяців 2015 року – 13 людей).

За абсолютним показником найбільше пожеж на об'єктах приватної власності зареєстровано в Харківській (109), Дніпропетровській (99), Київській (79), Львівській (70), Одеській (67), Закарпатській (51) областях та м. Києві (89).

- на об'єктах права комунальної власності виникла 91 пожежа (+19,7 %), що становить 5,8 % від загальної кількості пожеж на підприємствах, в організаціях, закладах; прямі збитки склали – 5 млн 648 тис. грн (збільшення у 2,4 рази або 2,1 % від суми прямих збитків на підприємствах, в організаціях, закладах); побічні збитки – 12 млн 383 тис. грн (збільшення у 2,7 рази або 3,0 % від суми побічних збитків на підприємствах, в організаціях, закладах). Унаслідок пожеж загибелі не зареєстровано (за 9 місяців 2015 року загинула 1 людина).

За абсолютним показником найбільше пожеж на об'єктах права комунальної власності зареєстровано в Дніпропетровській (16), Львівській (12), Донецькій (7) областях та м. Києві (9).

- на об'єктах із змішаною власністю з дольовою участю українських та іноземних власників виникло 9 пожеж (за 9 місяців 2015 року 4 пожежі), що становить 0,6 % від загальної кількості пожеж на підприємствах, в організаціях, закладах; прямі збитки склали 118 тис. грн (+42,2 %); побічні збитки – 485 тис. грн (збільшення у 2,3 рази). Унаслідок пожеж загибелі людей за 9 місяців 2016 року, як і торік, не зафіксовано.

Пожежі на об'єктах із змішаною власністю з дольовою участю українських та іноземних власників зареєстровані в Харківській (2), Волинській, Закарпатській, Запорізькій, Львівській та Одеській (по 1) областях та місті Києві (2).

- на об'єктах, що знаходяться у власності інших держав, протягом 9 місяців 2016 року, як і торік, пожеж не виникало.

- на об'єктах із невизначеною власністю виникло 16 пожеж (за 9 місяців 2015 року 7 пожеж), що становить 1,0 % від загальної кількості пожеж на підприємствах, в організаціях, закладах; прямі збитки склали 74 тис. грн., побічні - склали 384 тис. грн (0,1 % від суми побічних збитків на підприємствах, в організаціях, закладах). Унаслідок пожеж загибелі людей цього року, як і торік, не зафіксовано.

Пожежі виникли у Київській (2), Житомирській та Харківській (по 1) областях та у місті Києві (12).

Розподіл пожеж на підприємствах, в організаціях, закладах залежно від форм власності за 9 місяців 2016 року наведено на рисунку 5.

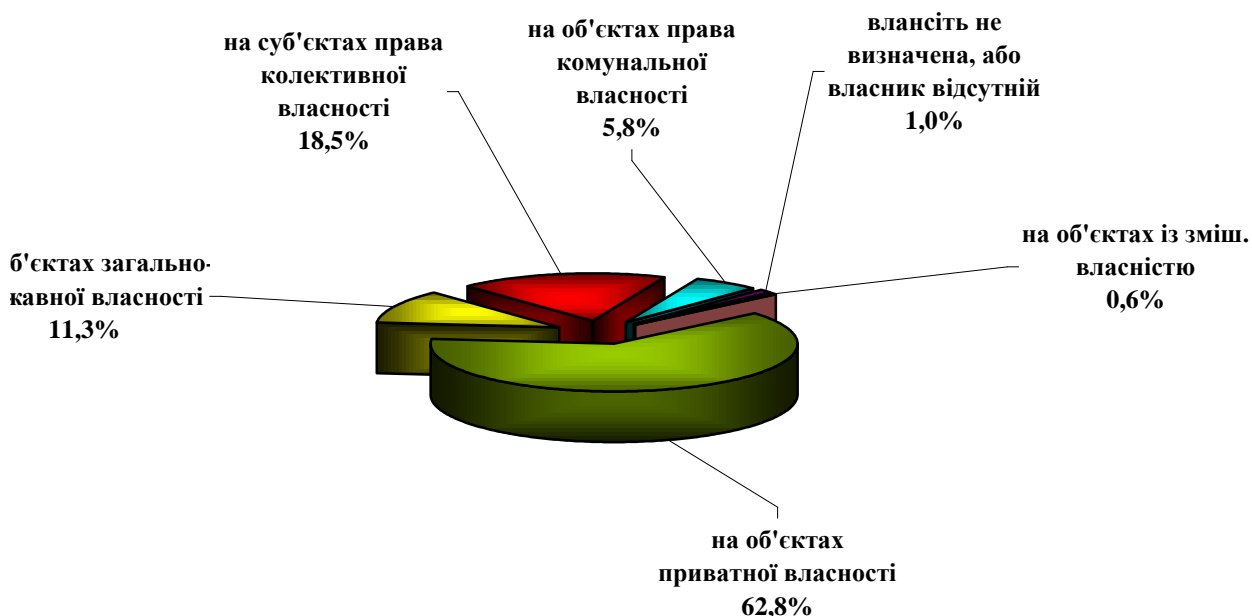


Рисунок 5 - Розподіл пожеж на підприємствах, в організаціях, закладах залежно від форм власності за 9 місяців 2016 року

Протягом 9 місяців 2016 року основними причинами виникнення пожеж на підприємствах, в організаціях, закладах були:

- порушення правил пожежної безпеки при влаштуванні та експлуатації електроустановок – 730 пожеж (-2,8 %), що становить 46,6 % від загальної кількості пожеж на підприємствах, в організаціях, закладах;

- підпали – 284 пожежі (+13,1 %), що становить 18,1% від загальної кількості пожеж на підприємствах, в організаціях, закладах;

- необережне поводження з вогнем – 251 пожежа (-28,5 %), що становить 16,0 % від загальної кількості пожеж на підприємствах, в організаціях, закладах.

- порушення правил пожежної безпеки при влаштуванні та експлуатації печей, теплогенеруючих агрегатів та установок – 115 пожеж (+15,0%), що становить 7,3% від загальної кількості пожеж на підприємствах, в організаціях, закладах;

- з інших причин – 187 пожеж, що становить 5,9% від загальної кількості пожеж на підприємствах, в організаціях, закладах.

Розподіл пожеж за об'єктами різного призначення

На рисунку 6 наведено розподіл пожеж за об'єктами різного призначення.

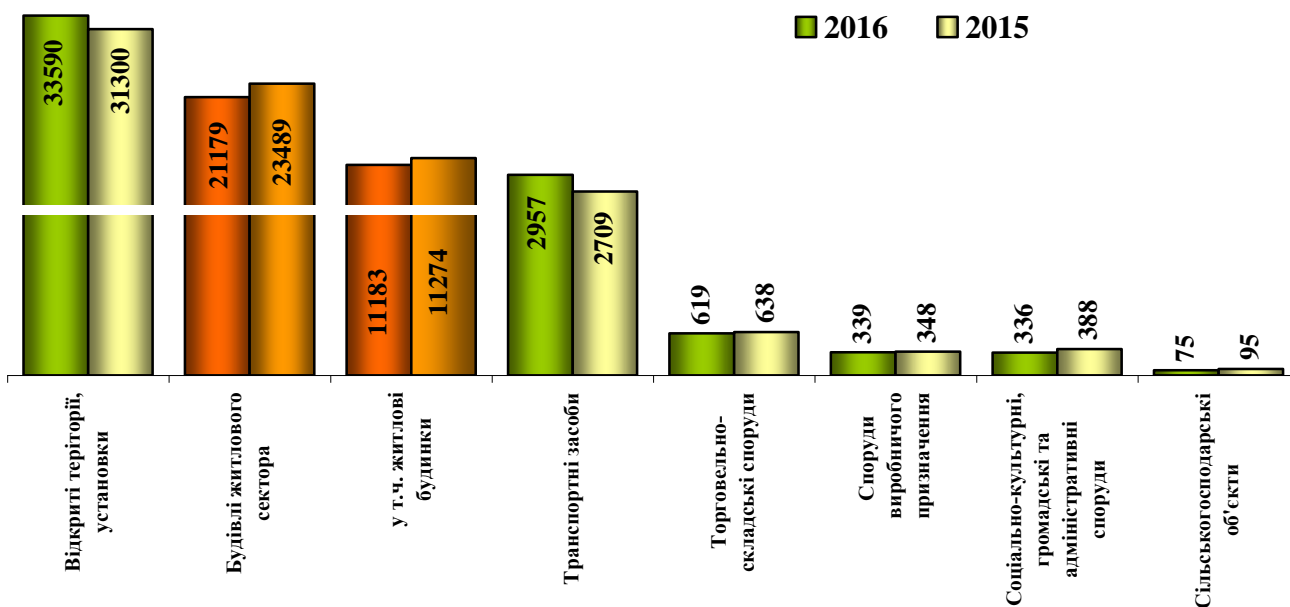


Рисунок 6 - Розподіл пожеж за об'єктами різного призначення за 9 місяців 2016 у порівнянні з 9 місяцями 2015 року

Ранжування кількості пожеж і прямих збитків, завданих пожежами на спорудах різного призначення за відносними показниками наведено на рисунку 7.



Рисунок 7 - Відносні показники пожеж по спорудах різного призначення за 9 місяців 2016 у порівнянні з 9 місяцями 2015 року

На спорудах виробничого призначення, сталося 339 пожеж, що складає 21,6 % від кількості пожеж на підприємствах, в організаціях, закладах. Прямі збитки склали 110 млн 245 тис. грн (-16,8 %) або 40,1 % від загальної кількості прямих збитків на підприємствах, в організаціях, закладах. Побічні збитки склали 160 млн 717 тис. грн (-47,0 %) або 38,7 % від загальної кількості побічних збитків на підприємствах, в організаціях закладах.

Унаслідок пожеж на спорудах виробничого призначення загинуло 7 людей (за 9 місяців 2015 року – 12 людей).

Найбільший відсоток пожеж на спорудах виробничого призначення відмічається в Харківській області (1,1 % від їх загальної кількості по області). Середній показник в Україні – 0,6 %.

На торговельно-складських спорудах кількість пожеж зменшилась на 3,0 %. Загалом на цих об'єктах виникло 619 пожеж, що складає 39,5 % від кількості пожеж на підприємствах, в організаціях, закладах. Прямі збитки склали 104 млн 178 тис. грн (+2,1 %) або 37,9 % від загальної кількості прямих збитків на підприємствах, в організаціях, закладах. Побічні збитки склали 165 млн 355 тис. грн (+2,4 %), що складає 39,8 % від загальної кількості побічних збитків на підприємствах, в організаціях закладах.

Унаслідок пожеж на торговельно-складських спорудах загинуло 3 людини (за 9 місяців 2015 року 4 людини).

Найбільший відсоток пожеж на торговельно-складських спорудах відмічається у Харківській області (2,4 %) та місті Києві (2,7 %). Середній показник в Україні – 1,0 %.

На спорудах соціально-культурного, громадського та адміністративно-громадського призначення кількість пожеж зменшилась на 13,4 %. На цих спорудах виникло 336 пожеж, що складає 21,4 % від кількості пожеж на підприємствах, в організаціях, закладах. Прямі збитки склали 30 млн 83 тис. грн (-68,6 %), що складає 10,9 % від загальної кількості прямих збитків на підприємствах, в організаціях, закладах. Побічні збитки склали 45 млн 705 тис. грн (-88,2 %), що складає 11,0 % від загальної кількості побічних збитків на підприємствах, в організаціях закладах.

Унаслідок пожеж на спорудах соціально-культурного, громадського та адміністративного призначення загинуло 2 людини (за 9 місяців 2015 року 6 людей).

Найбільший відсоток пожеж на спорудах соціально-культурного, громадського та адміністративного призначення відмічається у Закарпатській області (1,3 %) та у місті Києві (1,4 %). Середній показник в Україні – 1,0 %.

На сільськогосподарських об'єктах виникло 75 пожеж (-21,1 %), що складає 4,8 % від кількості пожеж на підприємствах, в організаціях, закладах. Прямі збитки склали 18 млн 348 тис. грн (-83,7 %), що складає 6,7 % від загальної кількості прямих збитків на підприємствах, в організаціях, закладах. Побічні збитки склали 22 млн 29 тис. грн (-82,5 %), що складає 5,3 % від загальної кількості побічних збитків на підприємствах, в організаціях закладах.

Унаслідок пожеж на сільськогосподарських об'єктах загибелі не зареєстровано (за 9 місяців 2015 року загинуло 2 людини).

Найбільший відсоток пожеж на об'єктах сільськогосподарського призначення відмічається в Хмельницькій області (0,6 % від їх загальної кількості по області). Середній показник по Україні – 0,1 %.



21 вересня 2016 року о 01 год 20 хв до Служби порятунку «101» надійшло повідомлення про виникнення пожежі скирт соломи на території приватного підприємства, що розташоване поблизу смт. Криве Озеро Миколаївської області.

За вказаною адресою виїхали два відділення 18 Державної пожежно-рятувальної частини Головного управління ДСНС України у Миколаївській області у складі 10 чоловік особового складу та 2 одиниць техніки. По прибуттю було встановлено, що палає три скирти, по 1000 тонн кожна, які складені з тюків соломи. Поряд із пожежею розташовані інші 2 скирти та існувала загроза розповсюдження вогню на них. Враховуючи складність гасіння пожежі та те, що вогнем охоплено значну площу, для ліквідації було залучено 7 одиниць техніки підприємств, які діють на території Кривоозерського району.

О 16 год 03 хв пожежу ліквідовано. Спільними зусиллями не допущено перекидання вогню на скирти.

Причина пожежі – підпал.

Прямі збитки склали – близько 40 тис. грн.

На **транспортних засобах** сталося 2 957 пожеж (+9,2 %), або 4,9 % від загальної кількості пожеж. Прямі збитки збільшились на 39,5 % і склали 251 млн 622 тис. грн (22,6 % від загальної кількості прямих збитків). Побічні збитки збільшились на 30,0 % і склали 308 млн 146 тис. грн (11,7 % від загальної кількості побічних збитків).

Унаслідок пожеж на транспортних засобах загинуло 5 (за 9 місяців 2015 року – 10) та травмовано 47 (за 9 місяців 2015 року – 47) людей.

На **спорудах житлового сектору** (житлові будинки, дачі, сараї, надвірні споруди, відкриті території) протягом 9 місяців 2016 року кількість пожеж у порівнянні з минулим роком зменшилась на 3,4 % і становить 43 123, що складає 71,0 % від їх загальної кількості. Кількість пожеж на відкритих територіях житлового сектору збільшилась на 3,7 % і складає 21 944 пожежі проти 21 162.

Прямі збитки від пожеж на спорудах житлового сектору збільшились на 26,6 % і становлять 566 млн 800 тис. грн, що складає 50,8 % від загальної суми прямих збитків. Побічні збитки склали 1 млрд 565 млн 772 тис. грн (-12,5 %) або 59,6 % від загальної суми побічних збитків.

У житлових будинках сталося 11 183 пожеж (-0,8 %), що складає 18,4 % від загальної кількості пожеж по Україні.

За 9 місяців 2016 року збільшення кількості пожеж у житловому секторі в порівнянні з минулим роком зареєстровано в 8 областях України (таблиця 7).

Таблиця 7 - Области України, в яких зареєстровано збільшення кількості пожеж у житловому секторі

№ з/п	Назва області	2016 рік	2015 рік	+, в %
1	Київська	3029	1634	85,4
2	Дніпропетровська	7036	4743	48,3
3	Миколаївська	1461	1016	43,8

4	Запорізька	3154	2365	33,4
5	Херсонська	2350	1785	31,7
6	Кіровоградська	789	677	16,5
7	Черкаська	798	722	10,5
8	Донецька	2963	2687	10,3
Всього в Україні		43123	44651	-3,4



5 вересня 2016 року, о 16 год 52 хв, до Служби порятунку «101» надійшло повідомлення про займання сухої трави у Вознесенському районі Миколаївської області (за адресою: вул. Садова, смт. Мартинівка). Зі слів очевидців, пожежа швидко поширювалася та охопила господарські будівлі на території двох приватних домоволодінь. На місце події відразу прибули рятувальники Державної пожежно-рятувальної частини № 12. З огляду на масштабність пожежі були залучені й фахівці місцевої пожежної охорони «Олександрівка» та військової частини, розташованої

поруч із місцем події.

На момент прибуття оперативно-рятувальних підрозділів вогнем уже було охоплено декілька господарських будівель, незаселені житлові будинки та один будинок, в якому мешкали люди. Сподіваючись на власні сили та прагнучи самотужки загасити вогонь, односельці зволікали зі сповіщенням про пожежу відповідних служб, що і призвело до швидкого поширення вогню та збільшення площі горіння. Для підвезення води залучили трактори з бочками місцевого фермерського господарства та одного з підприємств Вознесенського району.

Пожежу, яка охопила 300 м², вдалося локалізувати о 20 год 15 хв, а повністю ліквідувати о 03 год 00 хв. Проте вогонь встиг вцілент спалити 3 будинки (з них 1 – заселений житловий), 4 господарські будівлі, 3 автомобілі та 2 мотоцикли. Рятувальникам вдалося запобігти знищенню вогнем 4-х розташованих поруч житлових будинків. Під час пожежі постраждав чоловік 1963 року народження, який, намагаючись врятувати від вогню свого собаку, схопився за розпечену металеву ручку дверей та отримав опіки рук. Але від госпіталізації постраждалий відмовився.

До ліквідації пожежі було залучено 5 осіб із особового складу пожежної частини та 1 одиниця спецтехніки Служби порятунку «101», а також 2 одиниці пожежної техніки та 7 фахівців місцевої пожежної охорони і військової частини. Окрім того, для підвезення води залучалася й техніка місцевих підприємств.

Причина пожежі – необережне поводження з вогнем.

Прямі збитки від пожежі склали – 360 тис. грн.

Розподіл пожеж за причинами їх виникнення

Протягом 9 місяців 2016 року основними причинами виникнення пожеж були:

- необережне поводження з вогнем (44 034 пожежі або 72,5 % від їх загальної кількості, що на 0,1 % менше ніж за 9 місяців 2015 року);
- порушення правил ПБ при влаштуванні та експлуатації електроустановок (9 324 пожеж або 15,3 % від їх загальної кількості, що на 2,6 % менше ніж за 9 місяців 2015 року);
- порушення правил ПБ при влаштуванні та експлуатації печей, теплогенеруючих агрегатів та установок (2 922 пожежі або 4,8 % від їх загальної кількості, що на 22,0 % більше ніж за 9 місяців 2015 року);

- від підпалів сталося 2 111 пожеж або 3,5 % від їх загальної кількості, що на 6,5 % більше ніж за 9 місяців 2015 року.



18 вересня 2016 року о 1 год 30 хв до Служби порятунку "101" у Дніпропетровській області надійшло повідомлення про вибух газоповітряної суміші у одній із квартир п'ятиповерхового житлового будинку в м. Павлоград по вул. Дніпровська з послідоючим горінням та розповсюдженням на сусідні квартири. О 3 год 24 хв підрозділами ДСНС пожежу на площі 200 м² ліквідовано. Жертв та постраждалих немає. На місці пожежі

врятовано 2 особи. Вибухом частково зруйновані дві стіни між квартирами, пошкоджена плита перекриття на п'ятому поверсі та вибито шибки у вікнах другого під'їзду з третього по п'ятий поверх, вогнем пошкоджено п'ять квартир. Всього постраждало сім квартир. Причина пожежі встановлюється. Будинок відключено від водопостачання, електропостачання та газопостачання.

До ліквідації пожежі було залучено 17 чоловік особового складу та 4 одиниці пожежно-рятувальної техніки.

Причина пожежі – підпал.

Прямі збитки від пожежі склали – 100 тис. грн.

- з інших причин виникло 2 358 пожеж або 3,9 % від їх загальної кількості, що на 6,7 % менше ніж за 9 місяців 2015 року.

Ранжування пожеж за абсолютними показниками по причинах їх виникнення за 9 місяців 2016 року у порівнянні з аналогічним періодом 2015 року наведено на рисунку 8.

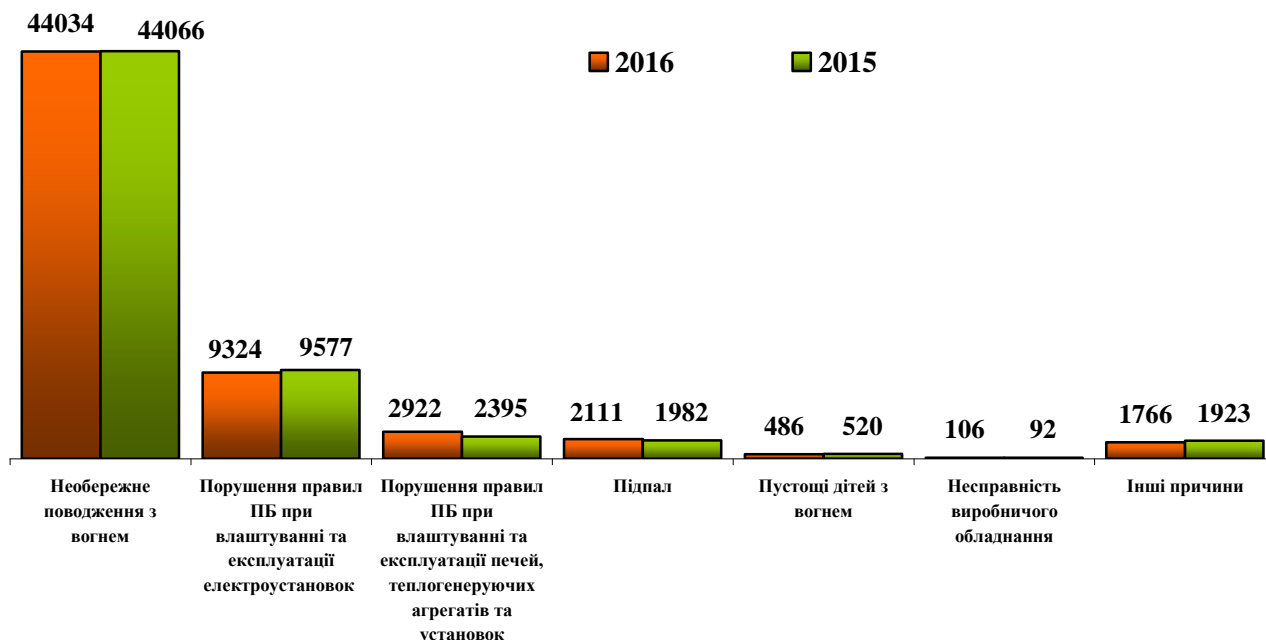


Рисунок 8 - Ранжування пожеж за причинами їх виникнення за 9 місяців 2016 у порівнянні з 3 місяцями 2015 року

Питому вагу пожеж за причинами їх виникнення наведено на рисунку 9.

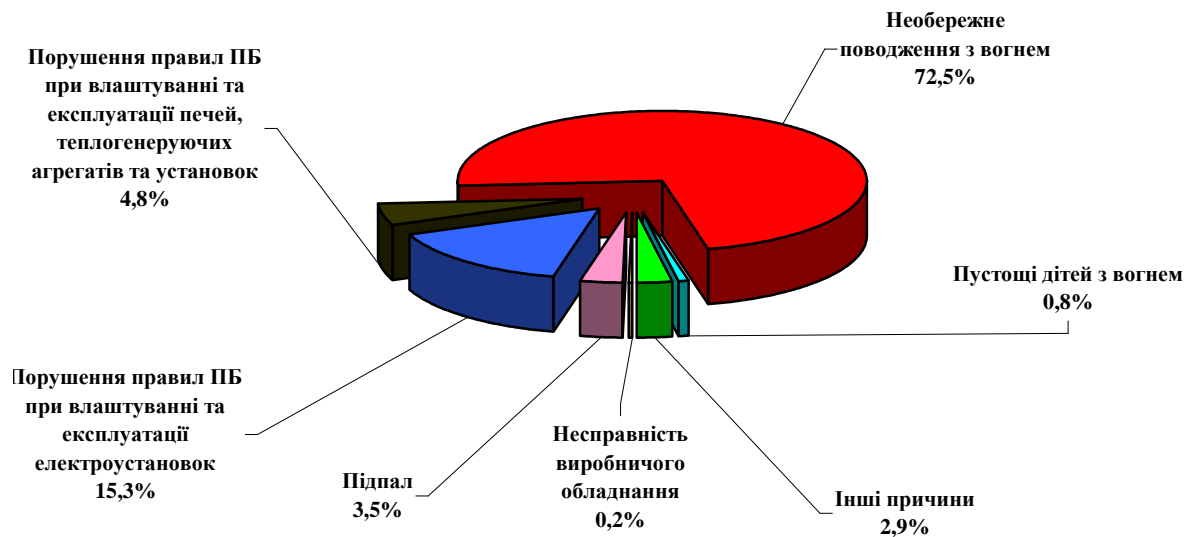


Рисунок 9 - Питома вага пожеж за причинами їх виникнення за 9 місяців 2016 року

Ранжування кількості пожеж за причинами їх виникнення та прямих збитків, завданих ними, за відносними показниками наведено на рисунку 10.

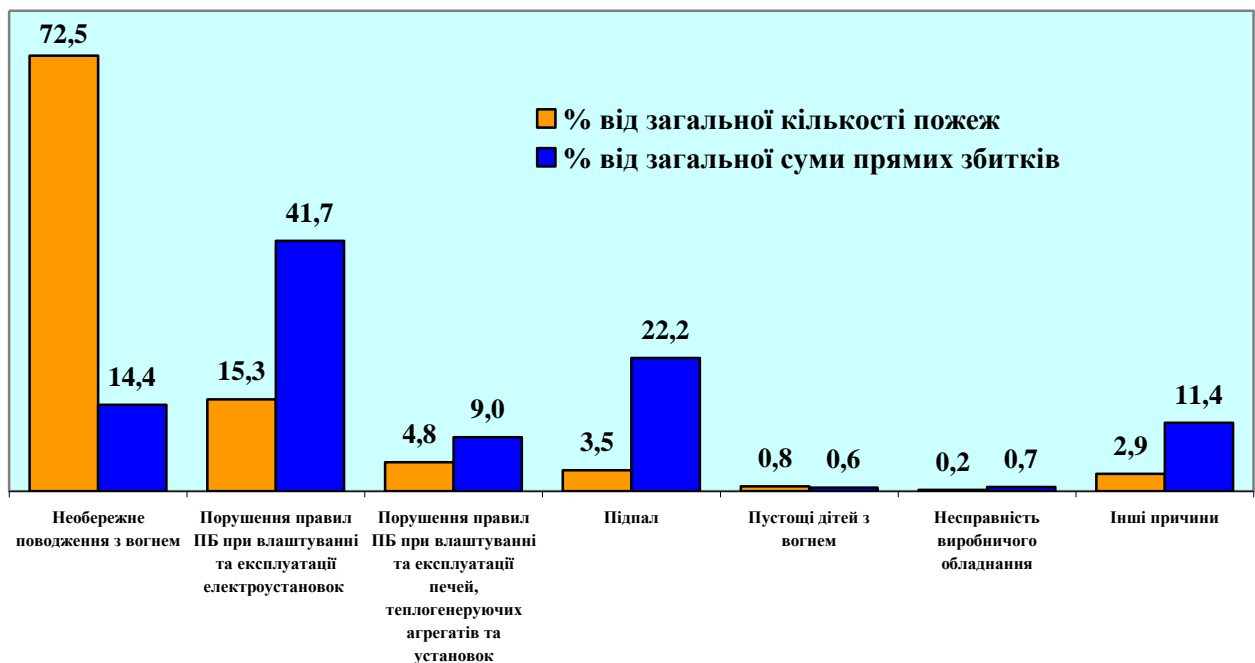


Рисунок 10 - Відносні показники кількості пожеж і збитків за причинами за 9 місяців 2016 року

Ранжування кількості пожеж за причинами їх виникнення та загиблих, унаслідок них, за відносними показниками наведено на рисунку 11.

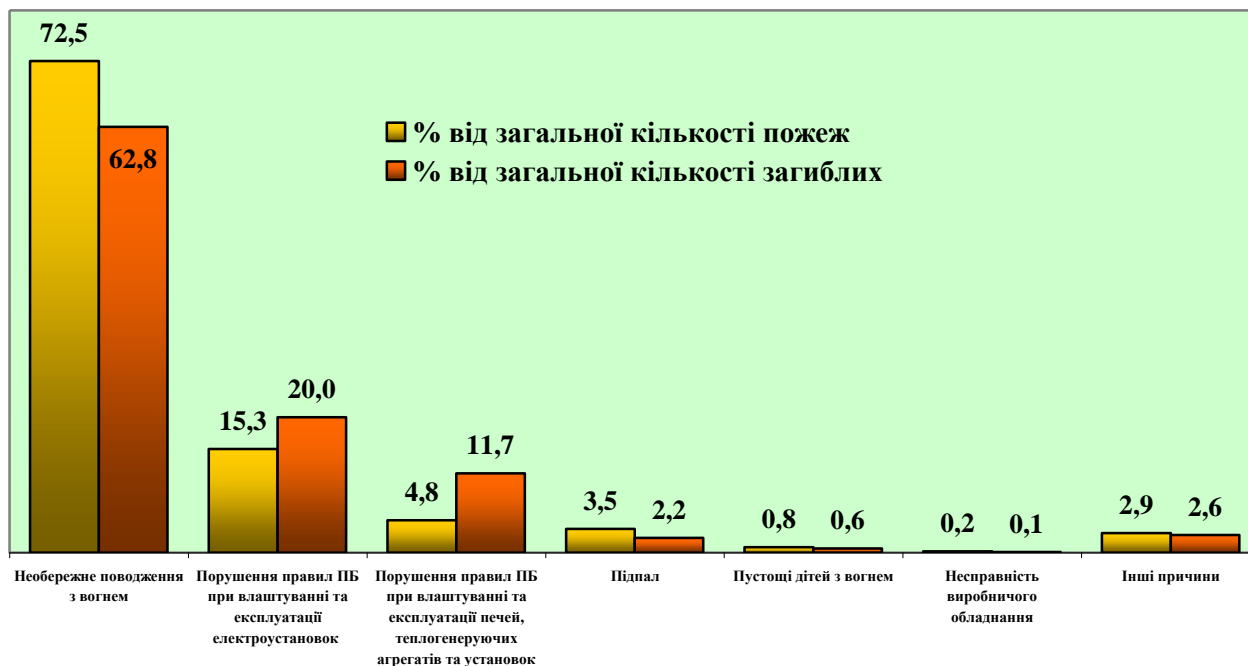


Рисунок 11 - Відносні показники кількості пожеж і загиблих за причинами за 9 місяців 2016 року

Висновки:

1. За 9 місяців 2016 року зареєстровано 60 749 пожеж. У порівнянні з 2015 роком спостерігається збільшення кількості пожеж на 0,3 %.

2. Матеріальні втрати від пожеж зменшились на 27,4 % і склали 3 млрд 740 млн 714 тис. грн. (прямі збитки становлять 1 млрд 115 млн 483 тис. грн, побічні – 2 млрд 625 млн 231 тис. грн).

3. За 9 місяців 2016 року в Україні кількість загиблих унаслідок пожеж зменшилась на 11,3 %, кількість загиблих дітей у наслідок пожеж зменшилась на 5,0 %. Зокрема зниження кількості загиблих на 66,7 % (питома вага від загальної кількості загиблих 0,2 %) сталося в спорудах соціально-культурного та адміністративного призначення, кількість загиблих на спорудах виробничого призначення (питома вага від загальної кількості загиблих 0,6 %) знизилась на 41,7 %.

4. За 9 місяців 2016 року на пожежах отримало травми 909 людей, що на 5,8 % менше порівняно з 2015 роком. Зниження кількості травмованих на пожежах сталося у торговельно-складських спорудах (-52,4 %), спорудах виробничого призначення (-50,0 %), спорудах соціально-культурного та адміністративного призначення (-33,3 %). За загального зменшення кількості травмованих людей внаслідок пожеж зареєстровано збільшення на 27,4 % кількості травмованих на них дітей.

5. Кількість пожеж на підприємствах, в організаціях закладах знизилась на 5,3 %, зокрема на суб'єктах права колективної власності (-25,3 %) та на об'єктах загальнодержавної власності (-13,2 %).

6. Кількість пожеж з причини необережного поводження з вогнем залишилась на рівні 2015 року (44 034 проти 44 066 або -0,1 %), а з причини пустощів дітей з вогнем зменшилась на 6,5 %.

7. В той же час з причини порушення правил пожежної безпеки при влаштуванні та експлуатації печей, теплогенеруючих агрегатів та установок кількість пожеж збільшилась на 22,0 %. Зростання кількості пожеж з цієї причини сталося за рахунок їх збільшення у спорудах житлового сектору (2 791 пожежа або 95,5 % від їх загальної кількості з цієї причини).

8. Також зросла кількість пожеж на транспортних засобах (+9,2 %), зокрема кількість пожеж на легкових автомобілях зросла на 10,6 % (2 226 проти 2 013).

ВДіСП УкрНДЦЗ

Матвійчук Д.Я.
280-43-92