

**АНАЛІЗ  
МАСИВУ КАРТОК ОБЛІКУ ПОЖЕЖ (POG\_STAT)  
ЗА 8 МІСЯЦІВ 2016 РОКУ**

**Основні показники**

За даними масивів карток обліку пожеж, що надійшли з територіальних органів управління ДСНС України протягом 8 місяців 2016 року в Україні зареєстровано **48520** пожеж.

За період, що аналізується, кількість пожеж зменшилась на **4,7 %**, людей, загиблих унаслідок пожеж, зменшилось на **13,7 %**, травмованих на пожежах зменшилось на **9,4 %**; прямі матеріальні збитки зменшились на **2,3 %**, побічні – на **24,2 %**; на **25,5 %** зменшилась кількість знищених та пошкоджених будівель і споруд, на **24,3 %** зменшилась кількість загиблих голів худоби, на **0,3 %** збільшилась кількість знищеної та пошкодженої техніки..

Матеріальні втрати від пожеж склали **3 млрд 245 млн 400 тис. грн** (з них прямі збитки становлять **990 млн 961 тис. грн**, а побічні – **2 млрд 254 млн 439 тис. грн**).

Унаслідок пожеж загинуло **1042** людини, у тому числі **36** дітей; **805** людей отримали травми, з них **66** дітей.

Упродовж 8 місяців 2016 року в Україні в середньому виникало щодня **199** пожеж, унаслідок яких гинуло **5** і отримували травми **4** людини, вогнем знищувалося або пошкоджувалося **55** будівель і споруд та **10** одиниць техніки. Щоденні економічні втрати від пожеж становлять суму **13 млн 313 тис. грн**.

Кожною пожежею державі наносились прямі збитки на суму **20,4 тис. грн**.

За 8 місяців 2015 року підрозділами ДСНС України на пожежах було врятовано **1504** людини, у тому числі **210** дітей; матеріальних цінностей на суму близько **2,25 млрд грн**.

Показник **кількості пожеж на 10 тис. населення** в Україні (рисунок 1) становить 11,3 (за 8 місяців 2015 року – 11,8). Цей показник перевищено в 8 областях, а саме: Запорізькій (20,1), Одеській (19,6), Херсонській (19,1), Миколаївській (19,0), Київській (18,2), Дніпропетровській (17,6), Івано-Франківській (15,9) та Житомирській (12,9).

Показник **кількості загиблих на 100 тис. населення** в Україні (рисунок 2) становить 2,4 (за 8 місяців 2015 року – 2,8). Цей показник перевищено в 12 областях, а саме: Житомирській (4,4), Київській та Кіровоградській (по 4,2), Чернігівській (4,0), Сумській та Запорізькій (по 3,3), Дніпропетровській (3,0), Одеській та Херсонській (по 2,9), Харківській (2,7), Полтавській та Черкаській (по 2,6).

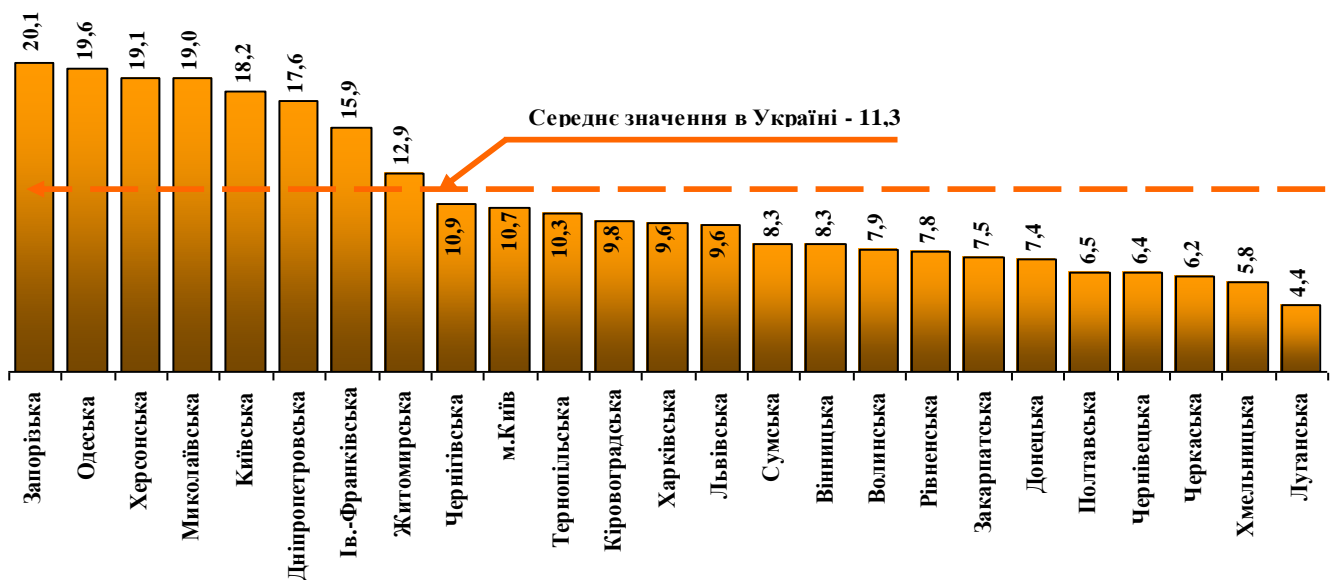


Рисунок 1 - Ранжування регіонів України за кількістю пожеж на 10 тис. населення

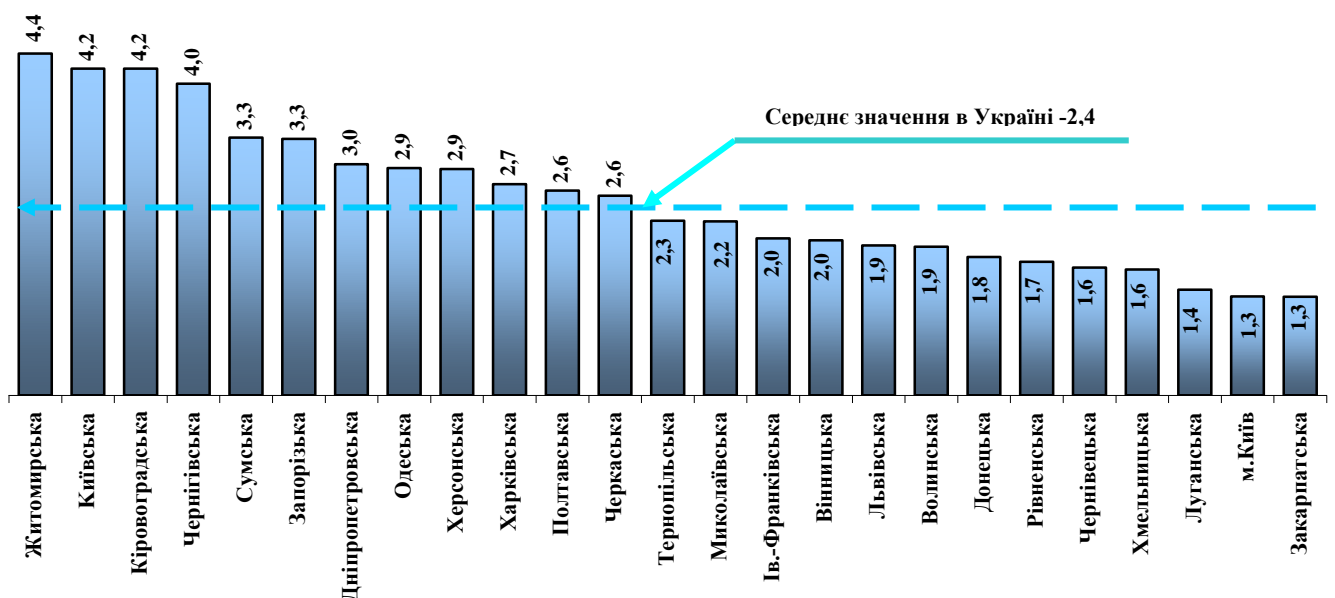


Рисунок 3 - Ранжування регіонів України за кількістю загиблих на 100 тис. населення

За 8 місяців 2016 року в 5 областях (Запорізькій, Одеській, Київській, Дніпропетровській та Житомирській) показники кількості пожеж на 10 тис. населення та показники кількості загиблих на 100 тис. населення перевищують середньодержавні значення.

### Загальні дані про потерпілих на пожежах

Протягом 8 місяців 2016 року на пожежах було виявлено 1067 загиблих (-15,0 %), з них 32 діти (+10,3 %).

**Кількість людей, загиблих унаслідок пожеж за 8 місяців 2016 року** в порівнянні з аналогічним періодом 2015 року, зменшилась на 165 людей (-13,7 %), кількість загиблих дітей зменшилась на 2 діти (36 проти 38).

Збільшення кількості загиблих унаслідок пожеж зареєстровано в 5 областях, а саме: Луганській (+42,9 %), Львівській (+6,5 %), Тернопільській (+4,3 %), Полтавській (+2,7 %) та Кіровоградській (+2,5%).

За абсолютним показником найбільше людей загинуло в Дніпропетровській (97), Донецькій (76), Харківській (74), Київській (73), Одеській (70), Запорізькій (58) та Житомирській (55) областях.

**Кількість дітей, загиблих** унаслідок пожеж в порівнянні з аналогічним періодом 2015 року, зменшилась на 2 дитини (-5,3 %).

Збільшення кількості дітей, загиблих унаслідок пожеж, зареєстровано в 5 областях, а саме: Одеській (13 проти 4), Київській (5 проти 4), Миколаївській (2 проти 1), Вінницькій (2 проти 0), Тернопільській та Волинській (1 проти 0).

**Кількість людей, травмованих на пожежах за 8 місяців 2016 року** в порівнянні з аналогічним періодом 2015 року, зменшилась на 84 людини (-9,4 %).

Збільшення кількості людей, травмованих на пожежах, зареєстровано в 8 областях, а саме: Кіровоградській (+66,7 %), Дніпропетровській (+32,1 %), Івано-Франківській (+26,9 %), Донецькій (+20,5 %), Житомирській (+17,6 %), Херсонській (+14,3) та Хмельницькій (+7,1 %).

За абсолютним показником найбільше людей було травмовано на пожежах в Дніпропетровській (103), Запорізькій (48) областях та м. Києві (79).

**Кількість дітей, травмованих** на пожежах в порівнянні з аналогічним періодом 2015 року, збільшилась на 8 дітей (+13,8 %).

Збільшення кількості дітей, травмованих на пожежах, зареєстровано в 13 областях, а саме: Дніпропетровській (9 проти 7), Миколаївській та Чернігівській (4 проти 2), Донецькій, Житомирській, Івано-Франківській, Київській (4 проти 0), Полтавській (3 проти 0), Хмельницькій (2 проти 1), Рівненській (2 проти 0), Вінницькій, Волинській та Чернівецькій (1 проти 0) та місті Києві (7 проти 4).

За абсолютним показником найбільше дітей було травмовано на пожежах в Дніпропетровській (9), Львівській (5) та м. Києві (7).

На рисунку 5 наведено абсолютні показники загибелі людей унаслідок пожеж по регіонах України загалом та у житловому секторі за 8 місяців 2016 року.

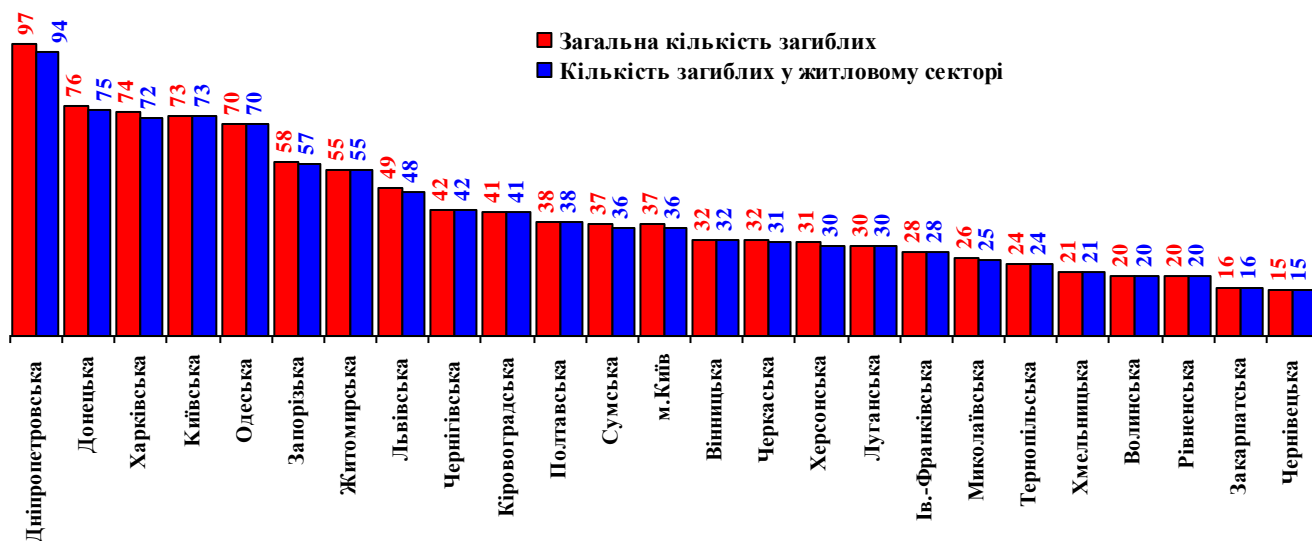


Рисунок 5 - Ранжування регіонів України за кількістю людей, загиблих унаслідок пожеж за 8 місяців 2016 року

Найбільша кількість загиблих реєструється в житловому секторі – 1029 (-12,7 %) людей або 93,9% від загальної кількості загиблих унаслідок пожеж.

### Пожежі в містах (сmt) та сільській місцевості

Більша частка пожеж (56,8 %) припадає на міста та селища міського типу (сmt). Питома вага пожеж у містах та сmt перевищує середньодержавний показник в Дніпропетровській, Донецькій, Запорізькій, Луганській, Сумській, Харківській областях.

Загалом, у містах та селищах міського типу України виникло **27568** пожеж. У порівнянні з 8 місяцями 2015 року їх кількість зменшилась на 1,4 %. Прямі збитки від пожеж у містах та селищах міського типу склали 549 млн 846 тис. грн (-0,7 %), побічні збитки – 1 млрд **250** млн **679** тис. грн (-31,4 %).

Зростання кількості пожеж у містах та селищах міського типу зареєстровано в 9 областях (таблиця 1).

Таблиця 1 - Області України, де зареєстровано зростання кількості пожеж у містах та селищах міського типу

№ з/п	Назва області	2016 рік	2015 рік	+,- в %
<b>1</b>	Херсонська	1086	782	38,9
<b>2</b>	Запорізька	2123	1564	35,7
<b>3</b>	Одеська	2502	1846	35,5
<b>4</b>	Миколаївська	1171	868	34,9
<b>5</b>	Дніпропетровська	4200	3336	25,9
<b>6</b>	Донецька	2098	1812	15,8
<b>7</b>	Кіровоградська	446	406	9,9
<b>8</b>	Хмельницька	274	263	4,2
<b>9</b>	Черкаська	356	348	2,3
<b>Всього в Україні</b>		<b>27568</b>	<b>27953</b>	<b>-1,4</b>

Питома вага пожеж в сільській місцевості перевищує середньодержавний показник (43,2 %) в Волинській, Рівненській, Тернопільській, Хмельницькій, Чернівецькій, Чернігівській, Житомирській, Київській, Івано-Франківській, Вінницькій, Черкаській, Кіровоградській, Полтавській, Львівській, Закарпатській, Миколаївській, Одеській та Херсонській областях.

Загалом, у сільській місцевості України зареєстровано **20952** пожежі. У порівнянні з 8 місяцями 2015 року відмічається їх зменшення на **8,8 %**. Прямі збитки від пожеж у сільській місцевості склали **441** млн **115** тис. грн (-4,2 %), побічні – 1 млрд **3** млн **761** тис. грн (-13,0 %).

Зростання кількості пожеж у сільській місцевості зареєстровано в 8 областях (таблиця 2).

Таблиця 2 - Обласні України, де зареєстровано зростання кількості пожеж у сільській місцевості

№ з/п	Назва області	2011 рік	2010 рік	+/-, в %
1	Запорізька	1401	754	85,8
2	Дніпропетровська	1539	985	56,2
3	Одеська	2189	1528	43,3
4	Миколаївська	1033	752	37,4
5	Херсонська	941	700	34,4
6	Кіровоградська	503	393	28,0
7	Донецька	1040	865	20,2
8	Ів.-Франківська	1264	1138	11,1
<b>Всього в Україні</b>		<b>20952</b>	<b>22981</b>	<b>-8,8</b>

### Пожежі на підприємствах, в організаціях, закладах

Аналіз пожеж на об'єктах різних форм власності, профілактику на яких здійснює державний пожежний нагляд, показує, що на підприємствах, в організаціях, закладах кількість пожеж за 8 місяців 2016 року у порівнянні з аналогічним періодом 2015 року зменшилась на 5,8 % і становить 1396, що складає 2,9 % від їх загальної кількості (за аналогічний період 2015 року – 3,0 %).

Прямі збитки від пожеж на підприємствах, в організаціях, закладах зменшились на 41,7 % і склали 253 млн 252 тис. грн (25,6 % від загальної суми прямих збитків); побічні збитки зменшились на 61,5 % і склали 375 млн 46 тис. грн (16,6 %).

На одну пожежу на підконтрольних об'єктах припадає 181,4 тис. грн прямих збитків, в той час як середній показник на одну пожежу по всіх об'єктах складає 20,4 тис. грн., тобто менший у 9 разів.

Зростання кількості пожеж на підприємствах, в організаціях, закладах зареєстровано в 10 областях (таблиця 3).

Таблиця 3 - Обласні України, де зареєстровано зростання кількості пожеж на підприємствах, в організаціях, закладах

№ з/п	Назва регіону	2016 рік	2015 рік	+/-, в %
1	Сумська	41	22	86,4
2	Київська	95	63	50,8
3	Херсонська	30	23	30,4
4	Полтавська	28	22	27,3
5	Кіровоградська	30	25	20,0
6	Харківська	124	111	11,7
7	Львівська	94	87	8,0
8	Житомирська	56	52	7,7
9	Чернігівська	42	39	7,7
10	Запорізька	43	42	2,4
<b>Всього в Україні</b>		<b>1396</b>	<b>1482</b>	<b>-5,8</b>

Кількість пожеж, матеріальні втрати, загиблі внаслідок пожеж на підприємствах, в організаціях, закладах, за формами власності розподілились таким чином:

- **на об'єктах загальнодержавної власності** виникло 158 пожеж (зменшення на 14,1 %), що становить 11,3 % від загальної кількості пожеж на підприємствах, в організаціях, закладах; прямі збитки складають 6 млн 543 тис. грн (-92,4 %), 2,6 % від суми прямих збитків на підприємствах, в організаціях, закладах; побічні збитки – 15 млн 388 тис. грн (-89,3 %), 4,1 % від суми побічних збитків на підприємствах, в організаціях, закладах.

Найбільша кількість пожеж на цих об'єктах виникла в Харківській (14), Донецькій, Київській, Кіровоградській (по 11) областях та місті Києві (19).

- **на суб'єктах права колективної власності** виникло 259 пожеж (-27,0 %), що становить 18,6 % від загальної кількості пожеж на підприємствах, в організаціях, закладах; прямі збитки складають – 51 млн 950 тис. грн (-59,4 %), 20,5 % від суми прямих збитків на підприємствах, в організаціях, закладах; побічні збитки – 72 млн 727 тис. грн (-83,9 %), 19,4 % від суми побічних збитків на підприємствах, в організаціях, закладах.

Найбільша кількість пожеж на цих об'єктах виникла в Дніпропетровській (46), Донецькій (21), Сумській та Харківській (по 15) областях та місті Києві (76).

- **на об'єктах приватної власності** виникло 873 пожежі (+1,8 %), що становить 62,5 % від загальної кількості пожеж на підприємствах, в організаціях, закладах; прямі збитки складають – 189 млн 423 тис. грн (-13,2 %), 74,8% від суми прямих збитків на підприємствах, в організаціях, закладах; побічні збитки – 274 млн 483 тис. грн (-26,5 %), 73,2 % від суми побічних збитків на підприємствах, в організаціях, закладах.

Найбільша кількість пожеж на цих об'єктах виникла в Харківській (88), Дніпропетровській (86), Київській (68), Львівській (67) та Одеській (59) областях та місті Києві (82).

- **на об'єктах права комунальної власності** виникло 83 пожежі (+22,1 %), що становить 6,0 % від загальної кількості пожеж на підприємствах, організаціях, закладах, прямі збитки складають – 5 млн 152 тис. грн (збільшення у 2,7 рази), 2,0 % від суми прямих збитків на підприємствах, в організаціях, закладах; побічні збитки – 11 млн 519 тис. грн (збільшення у 2,9 рази), 3,1% від суми побічних збитків на підприємствах, в організаціях, закладах.

Найбільша кількість пожеж на цих об'єктах виникла в Дніпропетровській (14), Львівській (12), Донецькій (6) областях та місті Києві (7)

- **на об'єктах із змішаною власністю з дольовою участю українських та іноземних власників** виникло 7 пожеж (+75,0 %), що становить 0,5% від загальної кількості пожеж на підприємствах, в організаціях, закладах; прямі збитки складають 107 тис. грн (+28,9 %), 0,05% від суми прямих збитків на підприємствах, в організаціях, закладах; побічні збитки – 422 тис. грн (збільшення у 2 рази), 0,1% від суми побічних збитків на підприємствах, в організаціях, закладах.

По одній пожежі виникло у Волинській, Закарпатській, Запорізькій, Одеській, областях, в Харківській – 2 пожежі та місті Києві 1 пожежа.

- на об'єктах без визначеної форми власності виникло 15 пожеж (збільшення у 2,1 рази), прямі збитки складають 74 тис. грн, побічні збитки – 366 тис. грн.

- на об'єктах, що знаходяться у власності інших держав виникла 1 пожежа в Львівській області, прямі збитки складають 1 тис. грн, побічні збитки – 29 тис. грн.

Розподіл пожеж на підприємствах, в організаціях, закладах залежно від форм власності за 8 місяців 2016 року наведено на рисунку 4.

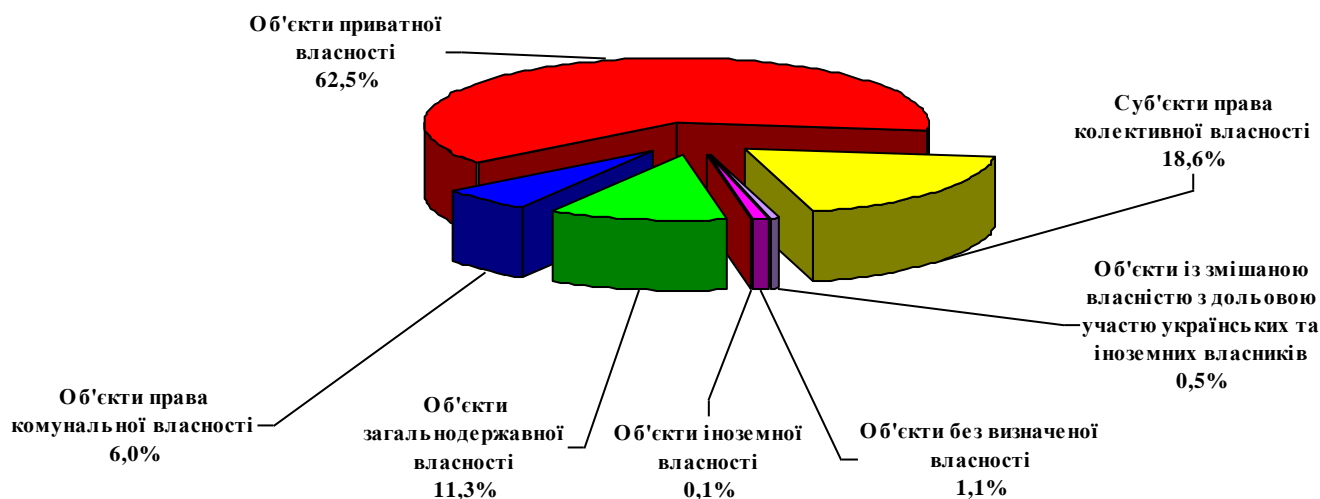


Рисунок 4 - Розподіл пожеж на підприємствах, в організаціях, закладах залежно від форм власності

### Аналіз пожеж за спорудами різного призначення

На спорудах виробничого призначення сталося 304 пожежі (-3,2 %). Прямі збитки зменшились на 19,1 % і складають 103 млн 508 тис. грн. Побічні збитки на цих спорудах зменшились на 51 % і складають 145 млн 388 тис. грн.

Найбільший відсоток пожеж на спорудах виробничого призначення відмічається у Закарпатській (2,2 % від їх загальної кількості по області), Житомирській (1,4), Київській та Харківській (по 1,1 %). Середній показник в Україні – 0,6%.

На торговельно-складських спорудах кількість пожеж зменшилась на 5,3 %. Загалом на цих об'єктах виникла 551 пожежа. Прямі збитки склали 86 млн 83 тис. грн (-8,7 %). Побічні збитки – 135 млн 939 тис. грн (-7,3 %).

Найбільший відсоток пожеж на торговельно-складських спорудах відмічається в Харківській (2,2 %), Закарпатській (2,1 %), Сумській (1,5 %) областях і в місті Києві (2,9 %). Середній показник в Україні – 1,1%.

На об'єктах соціально-культурного та адміністративно-громадського призначення кількість пожеж зменшилась на 11,3 %. На даних об'єктах виникло 322 пожежі. Прямі збитки зменшились на 66,2 % і склали 32 млн. грн; побічні збитки склали 48 млн 21 тис. грн (-87,5 %).

Найбільший відсоток пожеж на об'єктах соціально-культурного та адміністративно-громадського призначення відмічається в Чернівецькій (1,5 %),

Закарпатській та Кіровоградській (по 1,3 %), Сумській (1,2 %) областях і в місті Києві (1,5 %). Середній показник в Україні – 0,7 %.

На **сільськогосподарських об'єктах** виникло 70 пожеж (-18,6 %). Прямі збитки склали 15 млн 771 тис. грн (-84,6 %); побічні збитки – 19 млн 191 тис. грн (-83,4 %).

Найбільший відсоток пожеж на об'єктах сільського господарства, від загальної кількості пожеж по області, відмічається в Хмельницькій (0,8 %), Кіровоградській та Чернівецькій (по 0,5 %), Полтавській та Чернігівській (по 0,4 %) областях. Середній показник по Україні – 0,1 %.



4 серпня 2016 року о 11 год. 06 хв. до Служби порятунку "101" надійшло повідомлення про пожежу посівів ячменю на полі поблизу с. Конюхи Козівського району Тернопільської області.

До місця події було направлено 3 одиниці пожежно-рятувальної техніки та 11 чоловік особового складу ДПРЧ 18. Крім того, до ліквідації загоряння було залучено 4 трактори та 8 працівників місцевого фермерського господарства.

По прибуттю до місця події було встановлено, що вогнем знищено близько 24 га ячменю на корені. Існувала загроза розповсюдження вогню на решту частину поля, загальною площею 194 га.

Спільними зусиллями рятувальників та працівників сільгоспідприємства о 12 год. 17 хв. пожежу було ліквідовано, врятовано посіви ярого ячменю на площі 170 га.

Під час самостійного гасіння пожежі опіки лиця та рук отримав місцевий житель, громадянин 1947 року народження.

Причина виникнення пожежі – необережне поводження з вогнем.

Матеріальні збитки склали біля 815 тис. грн.

У **житловому секторі** кількість пожеж у порівнянні з аналогічним періодом минулого року зменшилась на 8,4 % і становить 34407, що складає 70,9 % від їх загальної кількості. Прямі збитки склали 504 млн 189 тис. грн (+27,2 %), що складає 50,9 % від їх загальної кількості, побічні збитки – 1 млрд 356 млн 577 тис. грн (-1,0 %) що складає 60,2 % від їх загальної кількості.



8 серпня 2016 року о 09 год. 50 хв. до Служби порятунку «101» надійшло повідомлення про те, що у одній із квартир на останньому поверсі 9-ти поверхового житлового будинку по проспекту Героїв Дніпра міста Горішні Плавні, Полтавської області виникла пожежа. Відразу до місця події було направлено відділення 17-ї Державної пожежно-рятувальної частини.

На момент прибуття рятувальників кімната квартири була майже вся охоплена полум'ям.

Через сильне задимлення в приміщенні, рятувальники працювали в апаратах захисту органів дихання. Зважаючи на масштаб пожежі та аби не допустити розповсюдження полум'я, було прийняте рішення залучити додаткову техніку одного із місцевих підприємств.

Вогнеборці ліквідували пожежу о 12 год. 05 хв. на площі 36 м<sup>2</sup>. До гасіння залучалося 2 одиниці техніки та 8 чоловік особового складу, також була залучена 1 автоцистерна та 5 чоловік аварійно-рятувальної служби місцевого підприємства.



*Вогнем було знищено речі домашнього вжитку, вікна та внутрішнє облицювання квартири. Вогнеборці не допустили розповсюдження пожежі на дві сусідні квартири.*

*Травмованих та загиблих внаслідок події немає.*

*Причина пожежі – необережне поводження з вогнем*

*Матеріальні втрати склали біля 450 тис. грн.*

Найбільший відсоток пожеж на об'єктах житлового сектору, від загальної кількості пожеж по області, відмічається в Херсонській (94,5 %), Луганській (93,2 %), Рівненській (86,5 %), Дніпропетровській (86,2 %), та Чернівецькій (85,8 %) областях. Середній показник по Україні – 70,9 %.

У житлових будинках виникло 10086 пожеж (-1,7 % або 20,8 % від кількості пожеж у житлі).

У житловому секторі загинуло 1029 людей (-12,8 %), що складає 98,6 % від загальної кількості загиблих.

У таблиці 3 наведено перелік областей України, у яких відмічено зростання кількості загиблих унаслідок пожеж у житловому секторі.

Таблиця 3 – Области України, де зареєстровано збільшення кількості загиблих унаслідок пожеж у житловому секторі

№ з/п	Назва регіону	Загинуло внаслідок пожеж, людей		
		2016	2015	+/- , %
1	Луганська	30	21	42,9
2	Львівська	48	45	6,7
3	Тернопільська	24	23	4,3
4	Київська	73	70	4,3
5	Полтавська	38	37	2,7
6	Кіровоградська	41	40	2,5
<b>Всього по Україні</b>		<b>1029</b>	<b>1180</b>	<b>-12,8</b>

### **Розподіл пожеж за причинами їх виникнення**

Протягом 8 місяців 2016 року найбільша кількість пожеж сталася від: необережного поводження з вогнем (33255 пожеж, -8,2 % або 68,5 % від їх загальної кількості), порушення правил пожежної безпеки при влаштуванні та експлуатації електроустановок (8270, -2,5 % або 17,0 %) і порушення правил ПБ при влаштуванні та експлуатації печей, теплогенеруючих агрегатів та установок (2673, +21,0 % або 5,5 %). З причини підпалів сталося 1837 пожеж (+4,3 % або 3,8% від їх загальної кількості).

Ранжування пожеж за абсолютними показниками по причинах їх виникнення в порівнянні за 8 місяців 2016 року у порівнянні з аналогічним періодом 2010 року наведено на рисунку 6.

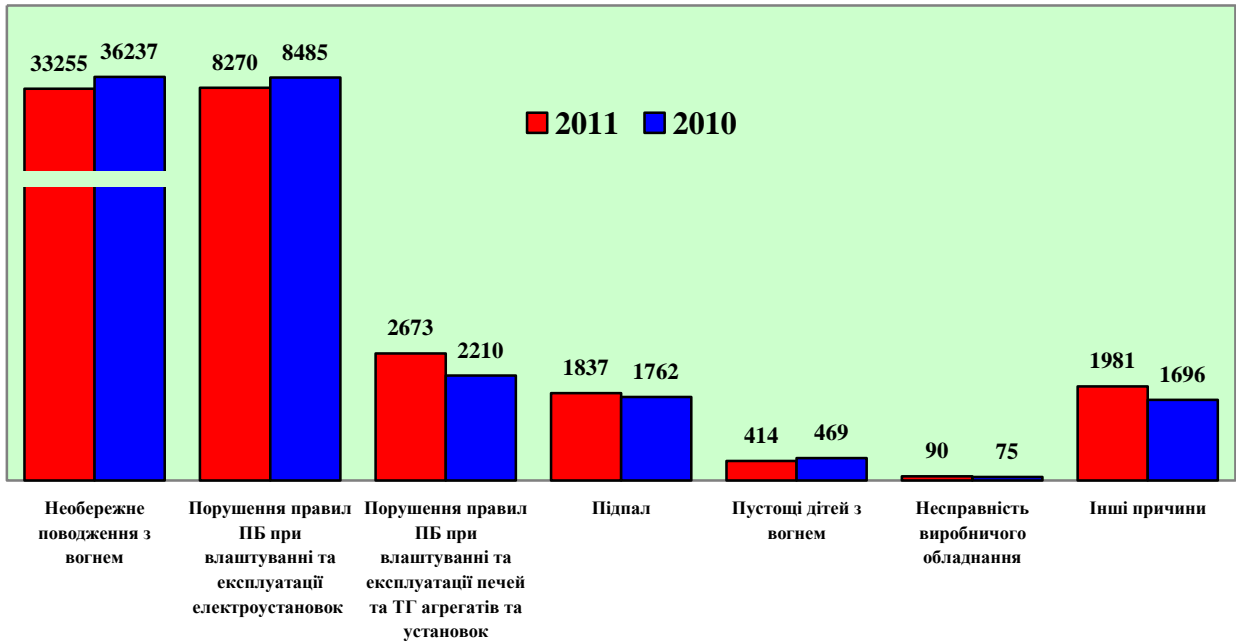


Рисунок 6 - Ранжування пожеж за причинами їх виникнення

Питому вагу пожеж за причинами їх виникнення наведено на рисунку 7.

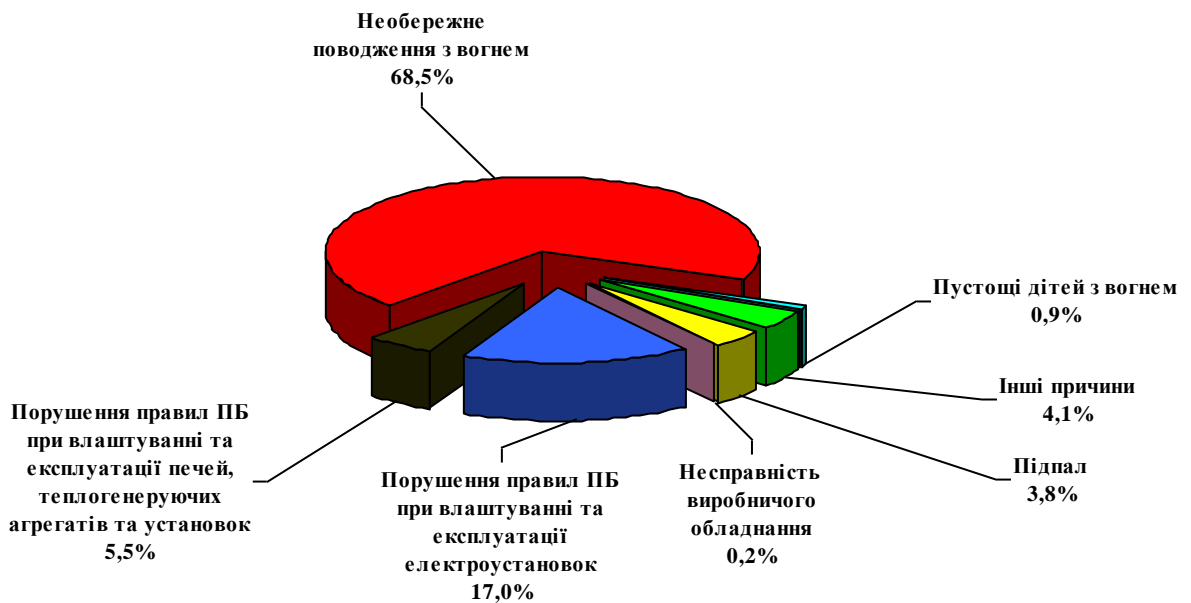


Рисунок 7 - Питома вага пожеж за причинами їх виникнення в Україні

Ранжування кількості пожеж за причинами їх виникнення та прямих збитків, завданих ними, за відносними показниками наведено на рисунку 8.

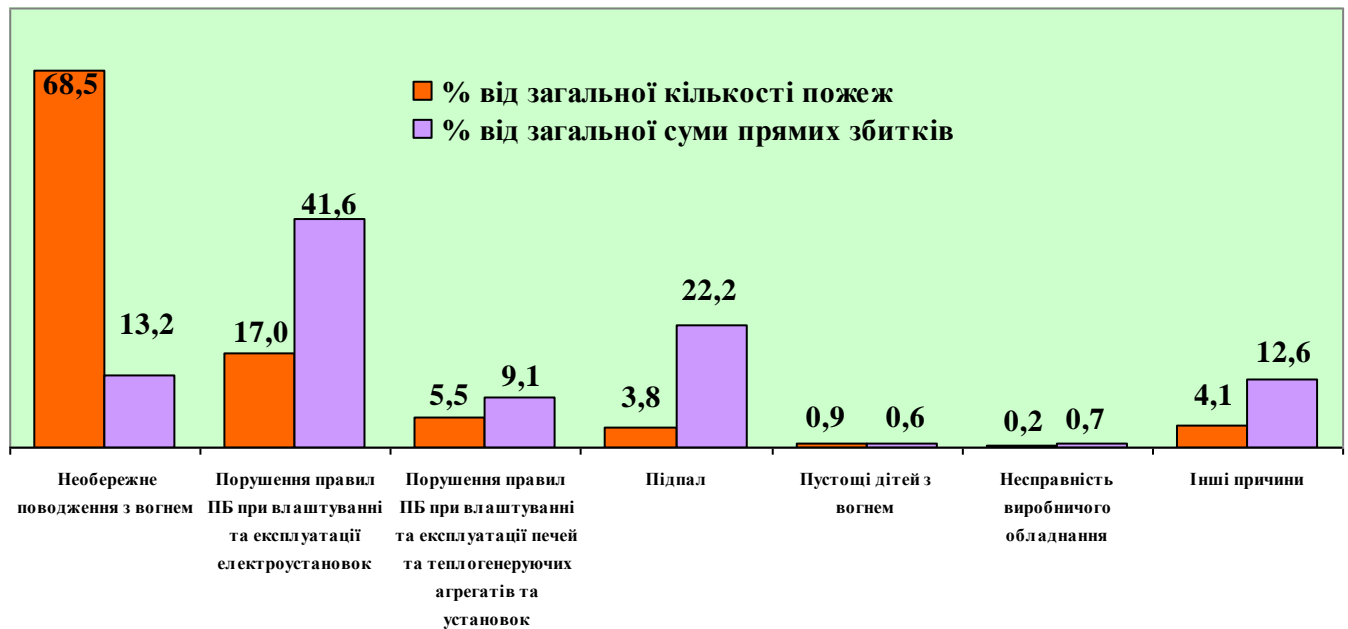


Рисунок 8 - Відносні показники причин виникнення пожеж

Як видно з рисунку 9, за 8 місяців 2016 року значних матеріальних збитків державі нанесли пожежі, що виникли з причини порушення правил пожежної безпеки при влаштуванні та експлуатації електроустановок (41,6 %) та підпали (22,2 %).