

АНАЛІТИЧНА ДОВІДКА
про пожежі та їх наслідки в Україні
за 2 місяці 2019 року

Загальні дані про пожежі

Український науково-дослідний інститут цивільного захисту відповідно до п. 10 Інструкції по роботі з карткою обліку пожежі, затвердженою наказом ДСНС України від 16.08.2017 № 445 “Про забезпечення ведення обліку пожеж” та їх наслідків, здійснив аналіз масиву карток обліку пожеж за 2 місяці 2019 року, які надійшли від територіальних органів ДСНС України.

За даними масивів карток обліку пожеж упродовж 2 місяців 2019 року в Україні зареєстровано 8 302 пожежі.

У порівнянні з аналогічним періодом минулого року, кількість пожеж збільшилась на 9,0 %. Кількість загиблих та травмованих людей унаслідок пожеж зменшилось на 8,3 % та 7,8 % відповідно. За загального зменшення кількості загиблих людей внаслідок пожеж кількість дітей і підлітків до 18 років збільшилась на 9,1 %, а кількість дітей і підлітків до 18 років, травмованих на пожежах, зменшилась на 52,6 %.

Матеріальні втрати від пожеж збільшились на 47,1 % (прямі збитки збільшились на 21 %, побічні – на 58,9 %), кількість знищених і пошкоджених будинків (споруд) зменшилась на 8,4 %, також зменшилася кількість знищених і пошкоджених транспортних засобів (техніки) на 2,7 %, проте кількість знищених кормів збільшилася на 19,6 %, зменшилася кількість зерна – на 65,8 %, кількість загиблих свійських тварин – на 38,7 %, кількість загиблих свійських птахів – на 96,4 %.

Упродовж двох місяців 2019 року на місці пожежі виявлено 481 загиблу особу, з них 11 дітей.

Унаслідок пожеж загинуло 465 людей, в тому числі 12 дітей, 284 людини отримали травми, у тому числі 18 дітей.

Матеріальні втрати від пожеж склали 1 млрд 484 млн 297 тис. грн (з них прямі збитки становлять 379 млн 203 тис. грн, а побічні – 1 млрд 105 млн 94 тис. грн).

Щоденно в Україні, в середньому, виникало 141 пожежа, матеріальні втрати від яких склали 25 млн 158 тис. грн.

Кожного дня внаслідок пожеж гинуло 8 і отримувало травми 5 людей, вогнем знищувалось 65 будівель (споруд) та 11 одиниць техніки.

Прямі збитки від однієї пожежі становлять суму 45,7 тис. грн.

На рисунку 1 наведено основні показники, що характеризують стан з пожежами в державі за 2 місяці 2019 року, порівняно з аналогічним періодом 2018 року.

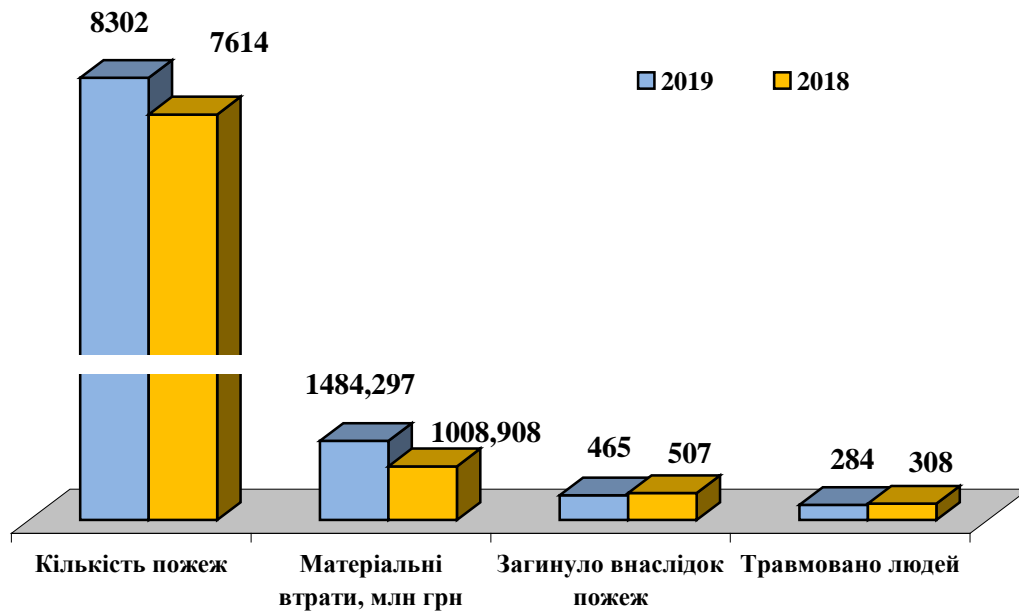


Рисунок 1 – Основні показники, що характеризують стан із пожежами в державі за 2 місяці 2019 року, порівняно з аналогічним періодом 2018 року

Упродовж двох місяців 2019 року підрозділами ДСНС України на пожежах було врятовано 360 людей (на 40,0 % менше у порівнянні з аналогічним періодом 2018 року), матеріальних цінностей на суму 823,4 млн грн (на 138,4 млн грн менше, ніж за 2 місяці 2018 року).

За загального збільшення кількості пожеж в Україні зменшення їх кількості зареєстровано в 8 областях та місті Києві (таблиця 1).

Таблиця 1 – Регіони України, в яких зареєстровано зменшення кількості пожеж за 2 місяці 2019 року порівняно з аналогічним періодом 2018 року

№ з/п	Назва області	2019 рік	2018 рік	+, у %
1	Львівська	262	384	-31,8
2	Сумська	159	208	-23,6
3	Кіровоградська	139	169	-17,8
4	Хмельницька	150	181	-17,1
5	Харківська	465	531	-12,6
6	Полтавська	211	239	-11,7
7	Чернігівська	213	233	-8,6
8	м.Київ	673	693	-2,9
9	Черкаська	178	182	-2,2
Всього в Україні:		8302	7614	9,0

Упродовж 2 місяців поточного року у містах і селищах міського типу України зареєстровано 5 170 пожеж. Порівняно з аналогічним періодом минулого року їх кількість збільшилася на 7,4 %. Унаслідок пожеж загинуло

203 людини (на 35 людей менше, ніж за аналогічний період минулого року); смертність дітей під час пожеж у містах склала 2 проти 6 дітей порівняно з минулим роком. Прямі збитки склали 212 млн 205 тис. грн (+22,7 %), побічні – 674 млн 053 тис. грн (+58,3 %).

Питома вага основних показників, що характеризують протипожежний стан у містах і смт, від їх загальної кількості в Україні становить: пожеж – 62,3 %, людей, загиблих унаслідок пожеж – 43,7 %, прямих збитків – 56%, побічних збитків – 61%.

У сільській місцевості України зареєстровано 3 131 пожежа. Порівняно з аналогічним періодом минулого року відмічається їх збільшення на 11,9 %. На згаданих пожежах загинуло 262 людини (на 7 людей менше, ніж за аналогічний період минулого року); смертність дітей унаслідок пожеж у селах склала 10 проти 5 дітей порівняно з минулим роком. Прямі збитки склали 166 млн 998 тис. грн (+18,9 %), побічні – 430 млн 982 тис. грн (+59,9 %).

Питома вага основних показників, що характеризують протипожежний стан у сільській місцевості, від загальних показників в Україні становить: пожеж – 37,7 %, людей, загиблих унаслідок пожеж – 56,3%, прямих збитків – 44 %, побічних збитків – 39 %.

На рисунку 2 наведено розподіл кількості пожеж і загиблих унаслідок пожеж людей за типами населених пунктів.

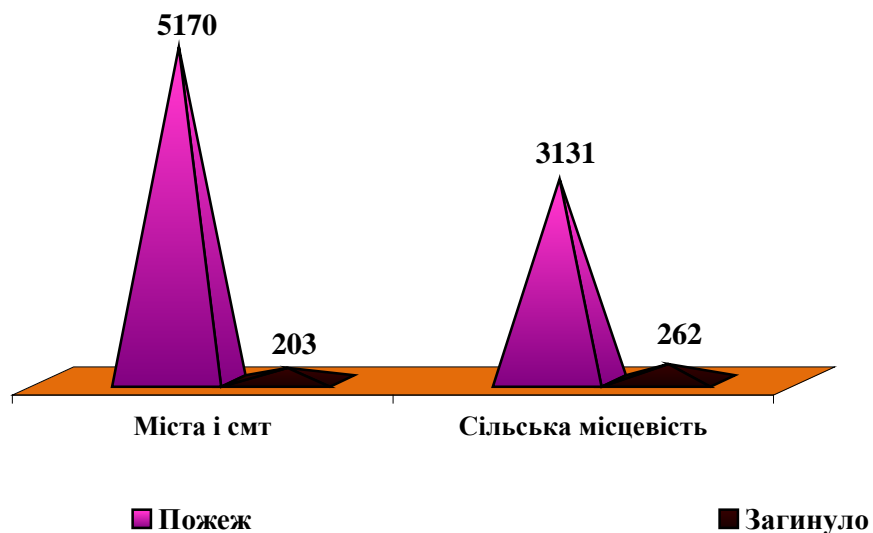


Рисунок 2 – Розподіл кількості пожеж і загиблих унаслідок пожеж людей за типами населених пунктів за 2 місяці 2019 року

Стан із загибеллю людей унаслідок пожеж в Україні

Упродовж 2 місяців 2019 року на місці пожеж було виявлено тіла 481 людини (-6,1 %), з них 11 дітей (за 2 місяці 2018 року – 512 людей, у тому числі 10 дітей).

Кількість людей, загиблих унаслідок пожеж, за 2 місяці 2019 року порівняно з аналогічним періодом 2018 року зменшилася на 42 людини (-8,3 %). Кількість дітей, загиблих унаслідок пожеж, збільшилась на 1 дитину (12 проти 11).

Збільшення кількості загиблих унаслідок пожеж людей, зареєстровано в 9 областях України (таблиця 2).

Таблиця 2 – Області України, в яких зареєстровано збільшення кількості людей, загиблих унаслідок пожеж, за 2 місяці 2019 року порівняно з аналогічним періодом 2018 року

№ з/п	Назва області	2019 рік	2018 рік	+, в %
1	Тернопільська	10	5	в 2 рази
2	Чернівецька	10	6	+66,7
3	Чернігівська	27	18	+50,0
4	Хмельницька	15	10	+50,0
5	Дніпропетровська	54	40	+35,0
6	Кіровоградська	17	15	+13,3
7	Вінницька	27	24	+12,5
8	Одеська	33	31	+6,5
9	Харківська	40	38	+5,3
Всього в Україні:		465	507	-8,3

За 2 місяці 2019 року збільшення кількості дітей, загиблих унаслідок пожеж, зареєстровано в Чернігівській (3 проти 0), Вінницькій та Запорізькій (по 2 проти 0) та Тернопільській (1 проти 0) областях.

Найбільша кількість загиблих реєструється в житловому секторі – 440 людей або 94,6 % від загальної кількості загиблих унаслідок пожеж, з яких 233 людини або 88,6 % від загальної кількості загиблих унаслідок пожеж, загинуло безпосередньо в житлових будинках.

Найбільша кількість загиблих людей у житловому секторі зареєстрована в Дніпропетровській (50), Харківській (38), Донецькій (31), Київська (28), Вінницькій, Одеській та Чернігівській (по 26) областях.

У будівлях виробничого призначення загинуло 3 людини, 2 людини загинули в адміністративній будівлі, на відкритих територіях – 9 людей та транспортних засобах – 4 людини, на інших об'єктах загинуло 7 людей.

У порівнянні з аналогічним періодом минулого року кількість загиблих унаслідок пожеж на об'єктах збільшилась на 56,3 % або на 9 людей.

3 причини необережного поводження з вогнем загинуло 257 людей (55,3 % від загальної кількості загиблих). Причиною пожеж із загибеллю 101 людини (21,7 %) було порушення правил улаштування та експлуатації печей і

теплогенеруючих агрегатів та установок; із загибеллю 81 людини (17,4 %) – порушення правил пожежної безпеки при влаштуванні та експлуатації електроустановок; внаслідок підпалів загибелі не зареєстровано. Унаслідок пожеж з інших причин загинули 26 людини (5,6 %).

Розподіл загиблих людей залежно від причин виникнення пожеж наведено на рисунку 3.

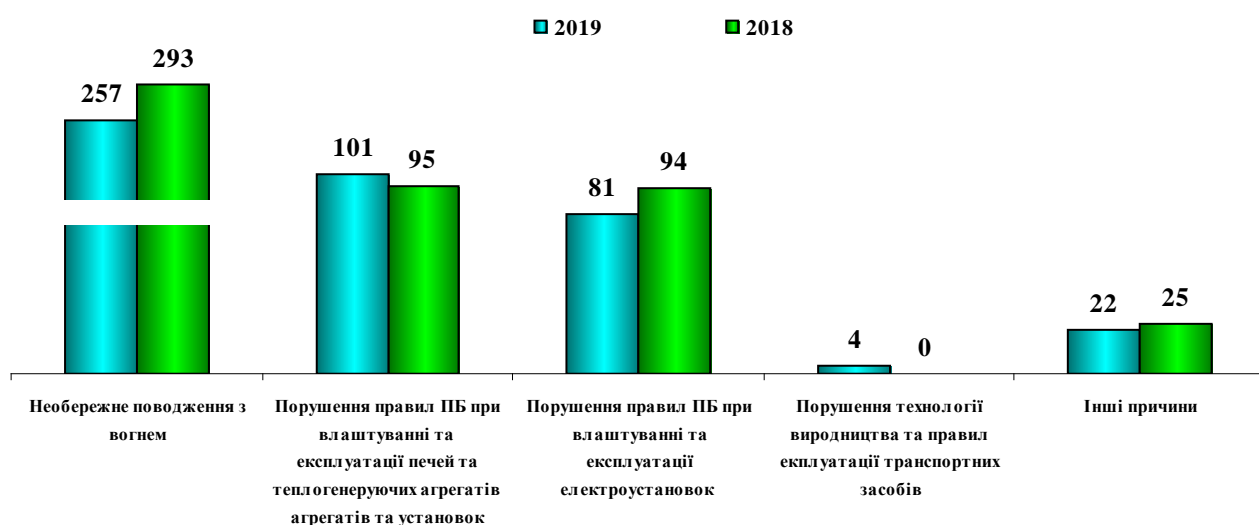


Рисунок 3 – Розподіл загиблих унаслідок пожеж людей за причинами їх виникнення за 2 місяці 2019 року у порівнянні з аналогічним періодом 2018 року

Кількість пожеж із загибеллю людей за типом населеного пункту розподілилась наступним чином (таблиця 3).

Таблиця 3. Розподіл кількості пожеж із загибеллю людей за типом населеного пункту.

№ з/п	Тип населеного пункту	Кількість пожеж		+/- %	Питома вага, %
		2019	2018		
1	Село	236	249	-5,2	55,3
2	Місто	150	165	-9,1	35,1
3	Селище міського типу	37	45	-17,8	8,7
4	Поза межами населеного пункту	4	1	в 4 рази	0,9
Всього пожеж		427	460	-7,2	

Розподіл кількості пожеж із загибеллю людей залежно від об'єкта, на якому вона сталася, наведено у таблиці 4.

Таблиця 4. Розподіл кількості пожеж із загибеллю людей залежно від об'єкта, на якому вона сталася

№ з/п	Об'єкт виникнення пожежі	Кількість пожеж		+/- %	Питома вага, %
		2019	2018		
1	Сільській житловий будинок	202	210	-3,8	47,3
2	Будинок смт	29	38	-23,7	6,8
3	Міський житловий будинок	122	141	-13,5	28,6
4	Літня кухня	20	27	-25,9	4,7
5	Господарча споруда	10	13	-23,1	2,3
6	Дачний будинок	7	6	16,7	1,6
7	Легковий автомобіль	2	2	0,0	0,5
8	Відкрита територія	9	2	в 4,5 рази	2,1
9	Приватний гараж	4	3	33,3	0,9
10	Виробничі цехи	1	0	100	0,2
11	Інші об'єкти	21	18	16,7	4,9
Всього пожеж		427	460	-7,2	

Розподіл кількості пожеж із загибеллю людей за місцем їх виникнення наведено у таблиці 5.

Таблиця 5. Розподіл кількості пожеж із загибеллю людей за місцем їх виникнення.

№ з/п	Місце виникнення пожежі	Кількість пожеж		+/- %	Питома вага, %
		2019	2018		
1	Житлова кімната	283	320	-11,6	66,3
2	Кухня	30	29	3,4	7,0
3	Підлога	34	37	-8,1	8,0
4	Перекрыття стелі	15	14	7,1	3,5
5	Покрівля	4	2	100	0,9
6	Стіна, перегородка	6	8	-25,0	1,4
7	Підвал	2	2	0,0	0,5
8	Веранда, тераса	4	2	100,0	0,9
9	Горище	6	11	-45,5	1,4
10	Відсік двигуна	2	0	100,0	0,5
11	Коридор	6	5	20,0	1,4
12	Побутове приміщення	3	5	-40,0	0,7
13	Інше місце	32	25	28,0	7,5
Всього пожеж		427	460	-7,2	

Розподіл кількості пожеж із загибеллю людей за причинами їх виникнення наведено у таблиці 6.

Таблиця 6. Розподіл кількості пожеж із загибеллю людей за причинами їх виникнення

№ з/п	Причина виникнення пожежі	Кількість пожеж		+/- %	Питома вага, %
		2019	2018		
1	Необережність під час паління	190	212	-10,4	44,5
2	Інша причина необережного поводження з вогнем	48	49	-2,0	11,2
3	ПППБ при експлуатації печей та ТГ	91	89	2,2	21,3
4	Коротке замикання електромережі	48	50	-4,0	11,2
5	ПППБ при експлуатації електро побутових приладів	18	22	-18,2	4,2
6	ПППБ при експлуатації електро побутових газових, гасових та бензинових приладів	4	10	-60,0	0,9
7	ППМ електроустановок та електромереж	4	1	в 4 рази	0,9
8	Несправність електричної системи автомобіля	3	0	100	0,7
9	Інший об'єкт	21	27	-22,2	4,9
Всього пожеж		427	460	-7,2	

Розподіл кількості загиблих на пожежах людей за соціальним статусом наведено у таблиці 7.

Таблиця 7. Розподіл кількості загиблих унаслідок пожеж людей за соціальним статусом

№ з/п	Соціальний статус загиблого	Кількість загиблих		+/- %	Питома вага, %
		2019	2018		
1	Пенсіонери	243	254	-4,3	52,3
2	Безробітний	147	166	-11,4	31,6
3	Робітник	23	29	-20,7	4,9
4	Особи без певного місця проживання	18	12	50,0	3,9
6	Діти дошкільного віку (до 6 років)	9	9	0,0	1,9
7	Домогосподарка	3	7	-57,1	0,6
8	Студенти	2	0	100,0	0,4
Соціальний статус не вказано		20	30	-33,3	4,3
Всього загиблих		465	507	-8,3	

Розподіл кількості загиблих на пожежах людей за віком наведено у таблиці 8.

Таблиця 8. Розподіл кількості загиблих на пожежах людей за віком

№ з/п	Вік загиблого	Кількість загиблих		+/- %	Питома вага, %
		2019	2018		
1	старше 60 років	235	248	-5,2	50,5
2	від 40 до 60 років	168	187	-10,2	36,1
3	від 21 до 40 років	38	46	-17,4	8,2
4	до 7 років	18	10	80,0	3,9
5	від 18 до 21 року	2	0	100,0	0,4
6	від 7 до 14 років	2	1	100,0	0,4
7	від 16 до 18 років	1	0	100,0	0,2
8	від 14 до 16 років	0	0	0,0	0,0
9	Вік не вказано	1	15	-93,3	0,2
Всього		465	507	-8,3	

Розподіл пожеж за об'єктами їх виникнення

На об'єктах, на яких здійснюється державний нагляд (контроль) у сфері пожежної та техногенної безпеки (далі – підконтрольні об'єкти) за 2 місяці 2019 року виникло 448 пожеж (-3,0 %; 5,4 % від загальної кількості пожеж). Прямі збитки склали 112 млн 932 тис. грн (+59,5 %; 29,8 % від загальної кількості прямих збитків). Побічні збитки склали 284 млн 127 тис. грн (збільшення у 1,2 рази; 25,7 % від загальної кількості побічних збитків).

Найбільше пожеж на підконтрольних об'єктах сталося в місті Києві (56), Дніпропетровській (50), Харківській (45), Одеській (40) та Київській (38) областях

На цих об'єктах загинуло 8 людей та 31 людина отримала травми.

У **будівлях виробничого призначення** сталася 110 пожеж (-10,6 %), що становить 24,5 % від загальної кількості пожеж на підконтрольних об'єктах. Прямі збитки збільшилися на 22,6 % і складають 17 млн 92 тис. грн (15,1 % від загальної суми прямих збитків на підконтрольних об'єктах). Побічні збитки склали 49 млн 279 тис. грн (+35,5 %, 17,3 % від суми побічних збитків на підконтрольних об'єктах).

Найбільше пожеж в будівлях виробничого призначення сталося у Київській області та м. Києві (по 15), дніпропетровській (14) та Харківській (10) областях.

На згаданих об'єктах загинуло 3 людини та отримали травми 10 людей.

Так 2 лютого 2019 року о 11 год. 54 хв. до Служби порятунку «101» надійшло повідомлення про пожежу в складській будівлі за адресою, м. Київ, вул. Магнітогорська, 1. На момент прибуття перших пожежно-рятувальних підрозділів пожежа відбувалася на площі близько 2 тис. м. кв. та через велике



пожежне навантаження (пластик, картон та електроінструмент) швидко збільшувала площу горіння.

До гасіння пожежі було залучено більше 120 особового складу ДСНС та 31 одиниця техніки. Пожежу було ліквідовано 3 лютого 2019 року о 14год. 30 хв на площі понад 10 тис м. кв.

Загиблих та потерпілих немає.

Причина та збитки встановлюються.

У **будівлях об'єктів торгівлі та харчування** кількість пожеж зменшилась на 0,7 %. Загалом на цих об'єктах виникло 152 пожежі, що складає 33,9 % від кількості пожеж на підконтрольних об'єктах. Прямі збитки склали 67 млн 867 тис. грн. (збільшення у 3 рази; 60,1 %). Побічні збитки – 185 млн 29 тис. грн збільшення у 3,5 рази; 65,2 % від суми побічних збитків на підконтрольних об'єктах).

Найбільше пожеж на об'єктах торгівлі та харчування сталося в Дніпропетровській (19), Донецькій (13) та Одеській (10) областях, а також у місті Києві (24).

На цих об'єктах загибелі не зареєстровано. За аналогічний період минулого року загинула 1 людина.

У **спорудах соціально-культурного, громадського та адміністративного** призначення спостерігається зменшення кількості пожеж на 14,4 %. На даних об'єктах виникло 95 пожеж, що становить 21,2 % від їх кількості на підконтрольних об'єктах. Прямі збитки зменшились на 65,2 % і склали 9 млн грн (8,0 % від суми прямих збитків на підконтрольних об'єктах); побічні збитки склали 21 млн 752 тис. грн (-40,1 %; 7,7 %).

Найбільше пожеж на спорудах соціально-культурного, громадського та адміністративного призначення сталося в Харківській (10), Одеській (9), Донецькій та Київській (по 8) областях, а також у місті Києві (7).

На цих об'єктах загинуло 2 людини та 3 отримали травми.

У **будинках та спорудах сільськогосподарського призначення** виникло 19 пожеж (-17,4 %; 4,2 % від їх кількості на підконтрольних об'єктах). Прямі збитки на цих об'єктах зменшилися на 67,4 % і склали 3 млн 125 тис. грн (2,8 % від суми прямих збитків на підконтрольних об'єктах); побічні збитки склали 7 млн 304 тис. грн (-35,4 %, 2,6 % від суми побічних збитків на підконтрольних об'єктах).

На цих об'єктах загибелі не зареєстровано.

Упродовж 2 місяців поточного року по 3 пожежі на спорудах сільськогосподарського призначення зареєстровано у Вінницькій та Київській областях по 2 пожежі в Тернопільській та Чернівецькій областях.

У **будинках та спорудах житлового призначення** виникло 5 036 пожеж (-6,8%; 60,7 % від загальної кількості пожеж).

Прямі збитки зменшились на 3 % і становлять 186 млн 248 тис. грн, що складає 49,1 % від загальної суми прямих збитків. Побічні збитки склали 572 млн 163 тис. грн (+28 %; 51,8 % від загальної суми побічних збитків).

На цих об'єктах загинуло 440 людей (-10,4 %) та травмовано 243 людини (-14,1 %).

За 2 місяці поточного року збільшення кількості пожеж у житловому секторі зареєстровано у 6 областях України (таблиця 9),

Таблиця 9 – Области України, в яких зареєстровано збільшення кількості пожеж у житловому секторі за 2 місяці 2019 року порівняно з аналогічним періодом 2018 року

№ з/п	Назва області	2019 рік	2018 рік	+, %
1	Тернопільська	115	88	30,7
2	Чернівецька	132	113	16,8
3	Луганська	114	103	10,7
4	Закарпатська	151	140	7,9
5	Дніпропетровська	468	441	6,1
6	Івано-Франківська	191	183	4,4
Всього в Україні:		5036	5402	-6,8

У житлових будинках виникло 3 351 пожежа (-5,7 %), що становить 40,4 % від загальної кількості пожеж.

На цих об'єктах унаслідок пожеж загинуло 390 (-10,1 %) людей та ще 199 (-22,6 %) людей на пожежах отримали травми.

Збільшення кількості пожеж у житлових будинках зареєстровано в Тернопільській (+49,0 %), Чернівецькій (+29,0 %), Луганській (+24,6 %), Дніпропетровській (+16,3 %), Закарпатській (+12,7 %), Івано-Франківській (+12,1 %) областях.

На **транспортних засобах** виникло, як і торік, 597 пожеж що становить 7,2 % від загальної кількості пожеж. Прямі збитки склали 70 млн 353 тис. грн (+48,2 %; 18,6 % від загальної кількості прямих збитків). Побічних збитків цими пожежами нанесено на суму 103 млн 728 тис. грн, що в 3 рази більше ніж за аналогічний період 2018 року (9,3 % від загальної кількості побічних збитків).

Найпоширенішими причинами пожеж на транспортних засобах упродовж 2 місяців 2019 року стали: несправність електричної системи (259 випадки), порушення правил пожежної безпеки при влаштуванні та експлуатації електроустановок (102 випадки), підпал (131 випадок) та розгерметизація паливної (газової) системи автомобіля (36 випадків).

З початку року на транспортних засобах загинуло 4 людини; травмовано 4 людини проти 13.

Збільшення кількості пожеж на транспортних засобах відбулося в Донецькій (19 проти 11), Івано-Франківській (31 проти 19), Черкаській (27 проти 18), Вінницькій (25 проти 17).

На рисунку 4 наведено розподіл пожеж за об'єктами їх виникнення.

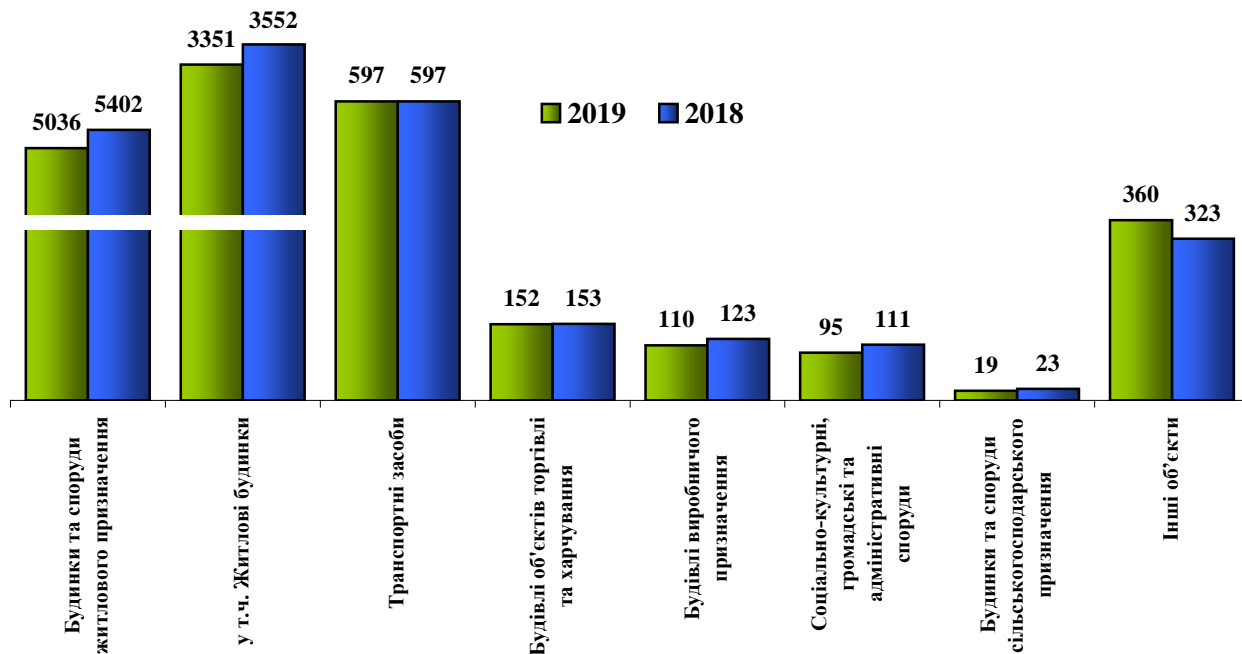


Рисунок 4 – Розподіл пожеж за об'єктами їх виникнення за 2 місяці 2019 року у порівнянні з аналогічним періодом 2018 року

У **природних екосистемах** за 2 місяці 2019 року виникло 2 пожежі, прямих збитків не нанесено, побічні склали 116,2 тис. грн.

На відкритих територіях, спорудах та зовнішніх установках за 2 місяці 2019 року виникла 1973 пожежі (23,8 % від загальної кількості пожеж). З них найбільша кількість пожеж зареєстровано на територіях житлової забудови та приватних домоволодінь 1531 (80 % від кількості пожеж на відкритих територіях, спорудах і зовнішніх установках) та 382 (20 %) на території місць загального користування в межах населених пунктів.

Прямі збитки від пожеж на відкритих територіях, спорудах і зовнішніх установках склали 1272 тис. грн (0,3 % від загальної кількості прямих збитків). Побічні збитки – 103 млн 804 тис грн (9,3 % від загальної кількості побічних збитків).

Унаслідок пожеж на згаданих об'єктах загинуло 9 людей та 3 людини на пожежах отримали травми.

За 2 місяці поточного року збільшення кількості пожеж на відкритих територіях житлової забудови та приватних домоволодінь зареєстровано у 9 областях України (таблиця 10),

Таблиця 10 – Области України, в яких зареєстровано збільшення кількості пожеж на відкритих територіях житлової забудови та приватних домоволодінь за 2 місяці 2019 року порівняно з аналогічним періодом 2018 року

№ з/п	Назва області	2019 рік	2018 рік	+, %
1	Житомирська	212	21	у 10,1 рази
2	Волинська	17	2	у 8,5 рази
3	Київська	196	35	у 5,6 рази
4	Тернопільська	31	9	у 3,4 рази
5	Дніпропетровська	177	62	у 2,9 рази
6	Запорізька	119	48	у 2,5 рази
7	Миколаївська	45	20	у 2,3 рази
8	Херсонська	53	24	у 2,2 рази
9	Рівненська	11	5	у 2,2 рази
Всього в Україні:		1531	784	95,3

Розподіл пожеж за ступенем ризику від провадження господарської діяльності

Аналіз пожеж на об'єктах, які належать до одного з трьох ступенів ризику, визначених відповідно до критеріїв, за якими оцінюється ступінь ризику від впровадження господарської діяльності та визначається періодичність здійснення планових заходів державного нагляду (контролю) у сфері пожежної та техногенної безпеки, показав наступне.

На об'єктах з **високим ступенем ризику** сталося 114 пожеж (25,4 % від пожеж за ступенем ризику від провадження господарської діяльності); прямі збитки від цих пожеж склали 40 млн 476 тис. грн (36,0 %); побічні – 73 млн 122 тис. грн (25,8 %) Внаслідок пожеж на цих об'єктах загинуло 2 людини та 15 людей отримали травми.

На об'єктах із **середнім ступенем ризику** сталося 120 пожеж (26,8 % від пожеж за ступенем ризику від провадження господарської діяльності); прямі збитки від цих пожеж склали 26 млн 177 тис. грн (23,3 %); побічні – 53 млн 926 тис. грн (19,0 %). На цих об'єктах загинуло 2 людини та 9 отримали травми.

На об'єктах з **незначним ступенем ризику** сталося 214 пожеж (47,8 % від пожеж за ступенем ризику від провадження господарської діяльності); прямі збитки від цих пожеж склали 45 млн 935 тис. грн (40,8 %). Побічні – 156 млн 375 тис. грн (55,2 %). На цих об'єктах загинуло 4 людини та 9 отримали травми.

Розподіл пожеж за причинами їх виникнення

Упродовж 2 місяців 2019 року:

- внаслідок **необережного поводження з вогнем** виникло 3 856 пожеж (36,0 %; 46,4 % від загальної кількості пожеж); прямі збитки склали – 302 млн 235 тис. грн (-8,8 %; 8,0 % від загальної кількості прямих збитків); загинуло 257 людей (-12,3 %); травмовано 126 людей (+0,8 %);

- з причин **порушення правил пожежної безпеки при влаштуванні та експлуатації електроустановок (аварійних режимів роботи)** виникло 1 794 пожежі (-3,5 %; 21,6 % від загальної кількості пожеж), прямі збитки склали – 141 млн 830 тис. грн (+22,9 %; 37,4 % від загальної кількості прямих збитків); загинуло 81 людини (-13,8 %), травмовано 74 людини (-20,4 %);

- з причин **порушення правил пожежної безпеки при влаштуванні та експлуатації печей і теплогенеруючих агрегатів та установок** виникло 1598 пожеж (-16,0 %; 19,2 % від загальної кількості пожеж); прямі збитки склали – 71 млн 30 тис. грн (-3,4 %, 18,7 % від загальної кількості прямих збитків); загинуло 101 людини (+6,3 %) та 37 людей травмовано (-31,5 %);

- з причин **підпалів** виникло 393 пожежі (-5,3 %; 4,7 % від загальної кількості пожеж); прямі збитки склали – 86 млн 343 тис. грн (+97,3 %; 22,8 % від загальної кількості прямих збитків); загинула 1 людина (-75,0 %) та 4 людини травмовано (+33,3 %);

- через **пустощі дітей з вогнем** виникло 36 пожеж (+2,9 %, 0,4 % від загальної кількості пожеж); прямі збитки склали – 693,9 тис. грн (+33,3 %; 0,2 % від загальної кількості прямих збитків); загибелі не зареєстровано, 4 людини отримали травми (-33,3%);

- з причини **порушення технології виробництва та правил експлуатації транспортних засобів** виникло 327 пожеж (-1,8 %; 3,9 % від загальної кількості пожеж); прямі збитки склали – 26 млн 678 тис. грн (+1,5 %; 7,0 % від загальної кількості прямих збитків); загинуло 4 людини, травмовано 8 людей;

- з причини **несправності виробничого обладнання, порушення технологічного процесу виробництва** виникло 35 пожеж (+94,4 %; 0,4 % від загальної кількості пожеж); прямі збитки склали – 7 млн 64 тис. грн (збільшення у 3,5 рази, 1,9 % від загальної кількості прямих збитків); загибелі не зареєстровано, 6 людей отримало травми;

- з **інших причин** виникло 258 пожеж (+20,6 %; 3,4 % від загальної кількості пожеж); прямі збитки склали – 15 млн 325 тис. грн (-18,5 %; 4,0 % від загальної кількості прямих збитків); загинуло 20 людей (+11,1 %), травмовано 25 людей (+8,7 %).

Питому вагу пожеж за причинами їх виникнення наведено на рисунку 5.

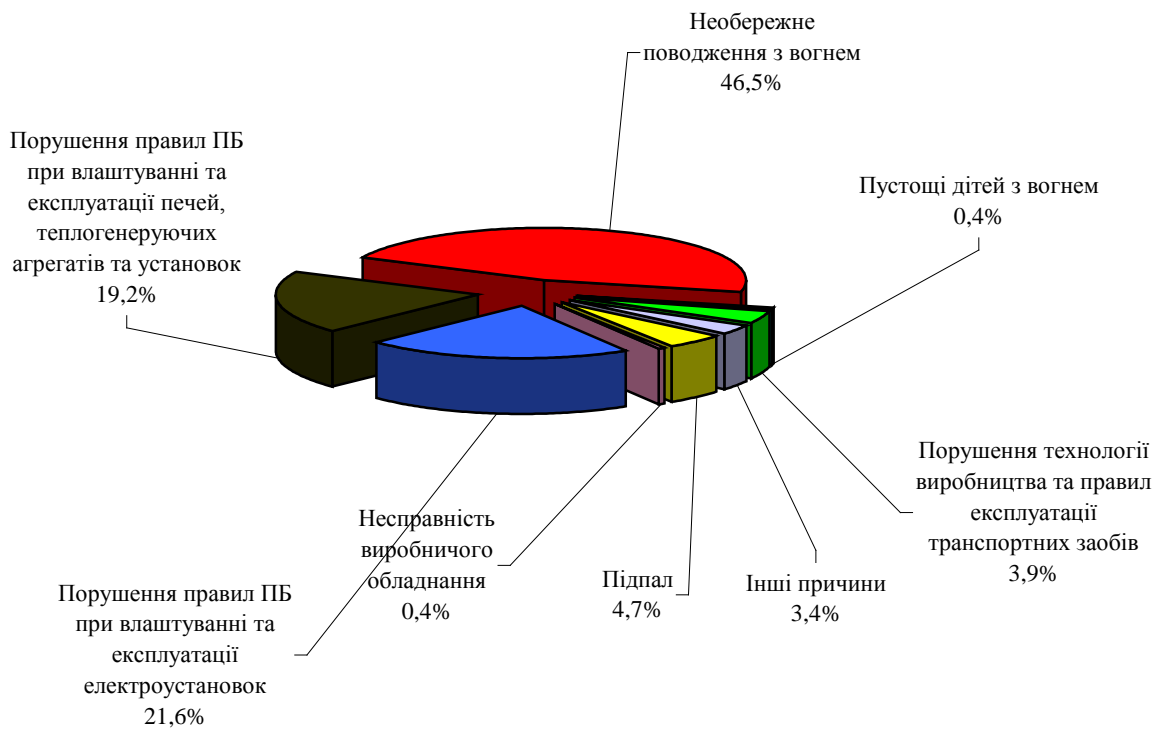


Рисунок 5 – Питома вага пожеж за причинами їх виникнення за 2 місяці 2019 року

Ранжування кількості пожеж за причинами їх виникнення та прямих збитків, завданих ними, за відносними показниками наведено на рисунку 6.



Рисунок 6 – Ранжування кількості пожеж за причинами їх виникнення та прямих збитків, завданих ними, за відносними показниками за 2 місяці 2019 року