

АНАЛІТИЧНА ДОВІДКА

про пожежі та їх наслідки в Україні за 11 місяців 2018 року

Загальні дані про пожежі

Український науково-дослідний інститут цивільного захисту відповідно до п. 10 Інструкції по роботі з карткою обліку пожежі, затвердженою наказом ДСНС України від 16.08.2017 № 445 “Про забезпечення ведення обліку пожеж та їх наслідків”, здійснив аналіз масиву карток обліку пожеж за 11 місяців 2018 року, які надійшли від територіальних органів ДСНС України.

За 11 місяців 2018 року в Україні зареєстровано 74 541 пожежа. Порівняно з аналогічним періодом 2017 року спостерігається зменшення кількості пожеж на 6,6 %. Кількість людей, загиблих унаслідок пожеж, збільшилась на 5,7%, травмованих на пожежах зменшилось на 0,9 %. Прямі збитки від пожеж збільшились на 3,2 %, побічні – на 1,9 %, на 8,2 % більше знищено та пошкоджено техніки, у 5,3 рази більше загинуло свійських птахів, на 24,2 % більше знищено тонн зерна. На 0,4 % менше знищено та пошкоджено будівель і споруд, на 39,7 % менше знищено тонн кормів, на 25,7 % менше загинуло свійських тварин.

Матеріальні втрати від пожеж склали 7 млрд 649 млн 646 тис. грн (з них прямі збитки становлять 1 млрд 979 млн 248 тис. грн, а побічні – 5 млрд 670 млн 398 тис. грн).

На пожежах виявлено 1 702 загиблих людини, у тому числі 40 дітей. Загинуло внаслідок пожеж 1 697 людей, у тому числі 46 дітей; 1 358 людей отримали травми, з них 110 дітей.

Упродовж 10 місяців 2018 року в Україні в середньому щодня виникало 223 пожежі, на яких гинуло 5 і отримувало травми 4 людини, вогнем знищувалось або пошкоджувалось 70 будівель і споруд та 13 одиниць транспортних засобів.

Щоденні матеріальні втрати від пожеж становили близько 22,9 млн грн.

Кожною пожежею державі наносились прямі збитки на суму 26,6 тис. грн.

За період, що аналізується, на пожежах було врятовано 2 088 людей, у тому числі 332 дитини; матеріальних цінностей на суму близько 5 млрд 500 млн грн.

Крім того, під час ліквідації пожеж врятовано 24 695 будівель і споруд, 2 001 одиниця транспортних засобів, 1 630 голів худоби, 51 310 свійських птахів, 1 604 га хліба на корені та 576 га хліба у валках.

На об'єктах, на яких здійснюються заходи державного нагляду (контролю) у сфері пожежної безпеки, зареєстровано 2 373 пожежі, з них 2 270 – на підприємствах, в організаціях, закладах; 79 – у житловому секторі; 24 – на інших об'єктах. Прямі збитки становлять 519 млн 88 тис. грн або 26,2 % від загальної суми прямих збитків; побічні збитки становлять 893 млн 633 тис. грн або 15,8 % від загальної суми побічних збитків. На цих об'єктах унаслідок пожеж загинуло 27 людей і 82 людини отримали травми.

Статистичні показники стану з пожежами в Україні за 11 місяців 2018 року у порівнянні з аналогічним періодом 2017 року наведено в таблиці 1.

Таблиця 1 – Статистичні показники стану з пожежами в Україні за 11 місяців 2018 року у порівнянні з аналогічним періодом 2017 року*

№ з/п	Назва показників	2018 рік	2017 рік	Тенденція по країні, +/-, у %	% від загальної кількості
Загальні дані про пожежі					
1	Кількість пожеж (од.)	74541	79778	-6,6	-
2	Збитки прямі, тис. грн.	1979248	1917844	3,2	-
3	Збитки побічні, тис. грн.	5670398	5565996	1,9	-
4	Загинуло людей унаслідок пожеж	1697	1605	5,7	-
-	у т.ч. дітей та підлітків до 18 років	46	60	-23,3	2,7
5	Загинуло людей унаслідок пожеж у містах	778	773	0,6	45,8
6	Загинуло людей унаслідок пожеж у селах	919	832	10,5	54,2
7	Травмовано людей на пожежах	1358	1370	-0,9	-
-	у т.ч. дітей та підлітків до 18 років	110	137	-19,7	8,1
-	у т.ч. в містах	942	932	0,2	69,4
8	Знищено, пошкоджено будівель і споруд (од.)	23224	23327	-0,4	-
9	Знищено, пошкоджено техніки (од.)	4330	4002	8,2	-
10	Загинуло людей унаслідок пожеж, на 100 тис. населення	4,0	3,8	6,7	-
11	Кількість пожеж на 10 тис. населення	17,7	18,8	-5,9	
12	Збитки прямі на 10 тис. населення, тис. грн.	468,8	452,0	3,7	
13	Кількість пожеж у містах	44530	45019	-1,1	59,7
14	Кількість пожеж у селах	29996	34759	-13,7	40,2
15	Кількість пожеж на об'єктах, на яких здійснюється державний нагляд (контроль)	2373	2191	8,3	3,2
-	у т.ч. на підприємствах, в організаціях, закладах	2270	2191	3,6	3,0
Об'єкти пожеж					
1	Будівлі виробничого призначення	573	515	11,3	0,8
2	Будівлі об'єктів торгівлі та харчування	808	796	1,5	1,1
3	Соціально-культурні, громадські та адміністративні споруди	486	453	7,3	0,7
4	Будівлі та споруди сільськогосподарського призначення	149	139	7,2	0,2
5	Будинки та споруди житлового призначення	28733	29535	-2,7	38,5
-	у т.ч. житлові будинки	15573	15511	0,4	20,9
6	Природні екосистеми	1048	41821	-12,0	1,4
7	Відкриті території	35752			48,0
8	Транспортні засоби	4032	3583	4,6	5,4
9	Інші об'єкти	2960	2666	11,0	3,9
Причини виникнення пожеж					
1	Підпал	2805	2737	2,5	3,8
2	Несправність виробничого обладнання	158	164	-3,7	0,2
3	Порушення правил ПБ при влаштуванні та експлуатації електроустановок	10775	12060	-10,7	14,5
4	Порушення правил ПБ при влаштуванні та експлуатації печей, ТГ агрегатів та установок	4949	4488	10,3	6,6
5	Необережне поводження з вогнем	50554	57798	-12,5	67,8
6	Пустощі дітей з вогнем	593	550	7,8	0,8
7	Порушення технології виробництва та правил експлуатації транспортних засобів	1904	-	-	2,6
8	Інші причини	2803	1981	41,5	3,7

*Примітка: дані про пожежі та їх наслідки в Україні за 2018 та 2017 роки наведено без урахування Автономної Республіки Крим і міста Севастополь

На рисунку 1 наведено основні показники, що характеризують стан із пожежами в державі за 11 місяців 2018 року в порівнянні з аналогічним періодом 2017 року.

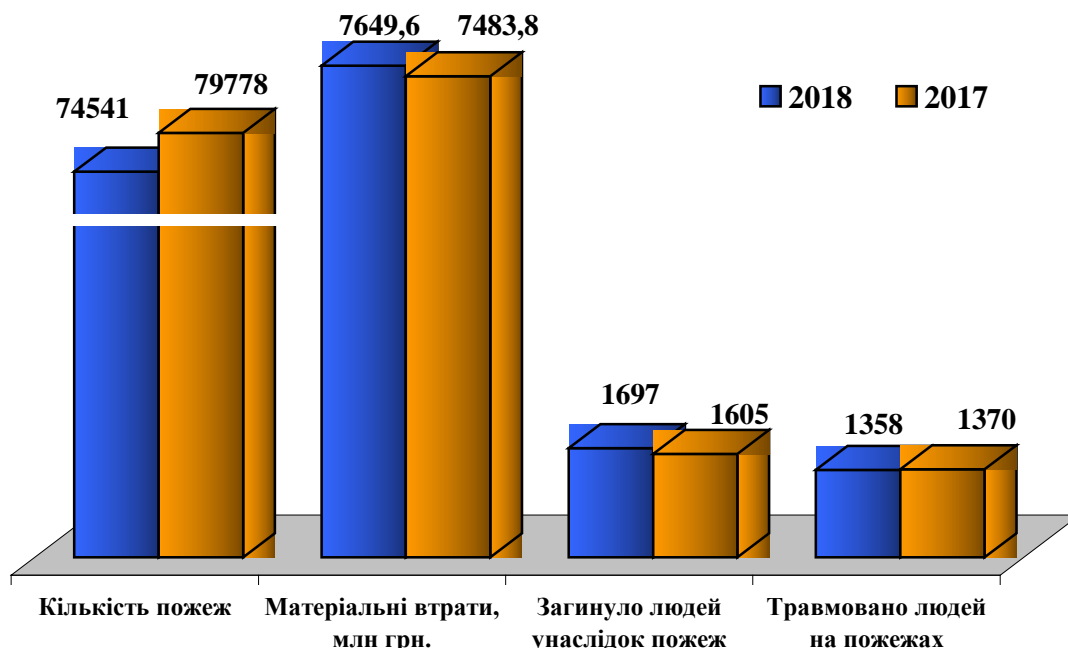


Рисунок 1 – Основні показники, що характеризують стан із пожежами в державі за 11 місяців 2018 року в порівнянні з аналогічним періодом 2017 року

На рисунку 2 наведено розподіл кількості пожеж за місяцями 2018 року у порівнянні з аналогічним періодом 2017 року.

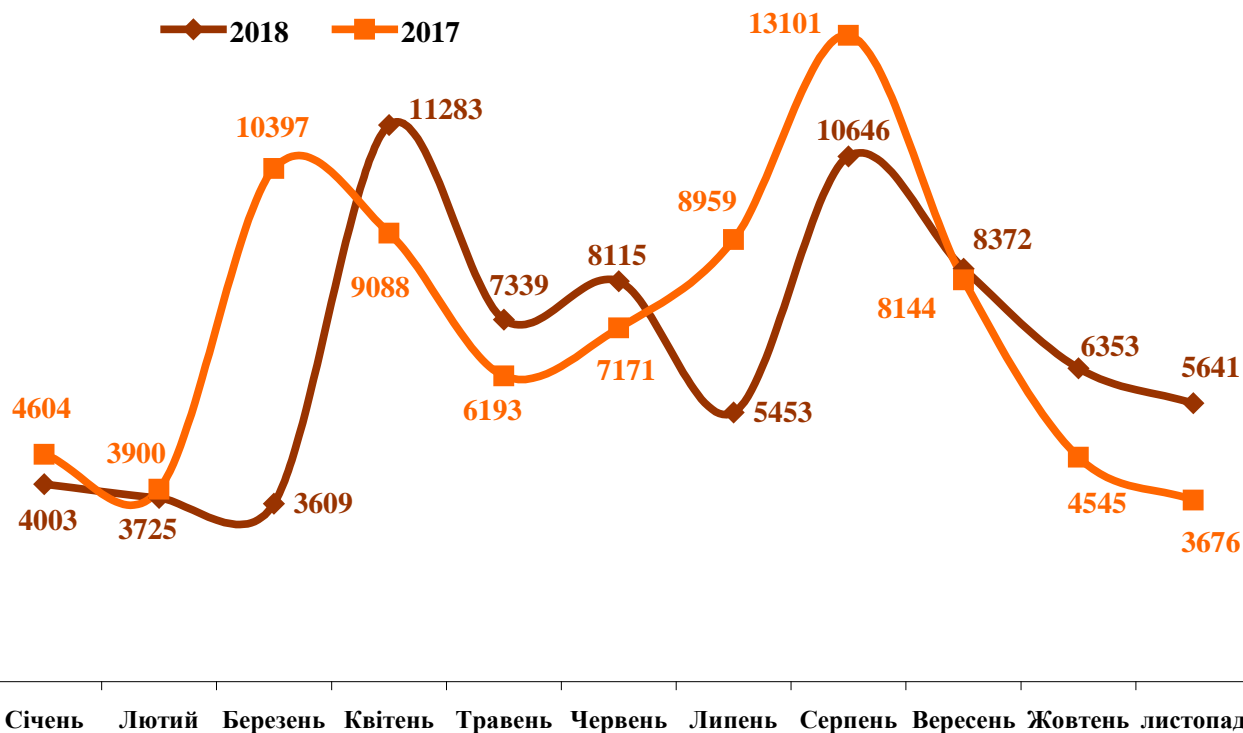


Рисунок 2 – Розподіл кількості пожеж за місяцями 2018 року у порівнянні з аналогічним періодом 2017 року

На рисунку 3 наведені абсолютні показники кількості пожеж по регіонах України за 11 місяців 2018 року порівняно з аналогічним періодом 2017 року.

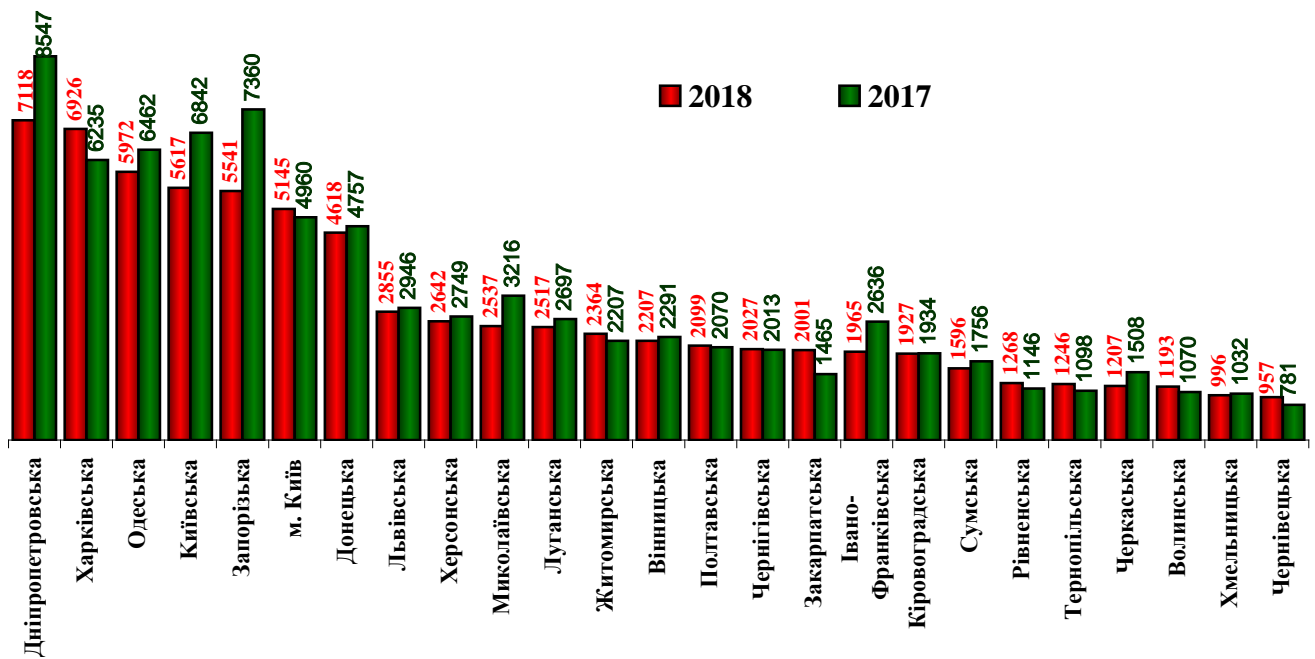


Рисунок 3 – Розподіл кількості пожеж по регіонам України за 11 місяців 2018 року у порівнянні з 11 місяцями 2017 року

За період, що аналізується, зростання кількості пожеж спостерігається у Закарпатській (+36,6 %), Чернівецькій (+22,5 %), Тернопільській (+13,5 %), Волинській (+11,5 %), Харківській (+11,1 %), Рівненській (+10,6 %), Житомирській (+7,1 %), Полтавській (+1,4 %), Чернігівській (+0,7 %) областях та місті Києві (+3,7 %).

На рисунку 4 наведені абсолютні показники кількості прямих збитків у тис. грн, завданих пожежами по регіонах України, за 11 місяців 2018 року порівняно з аналогічним періодом 2017 року.

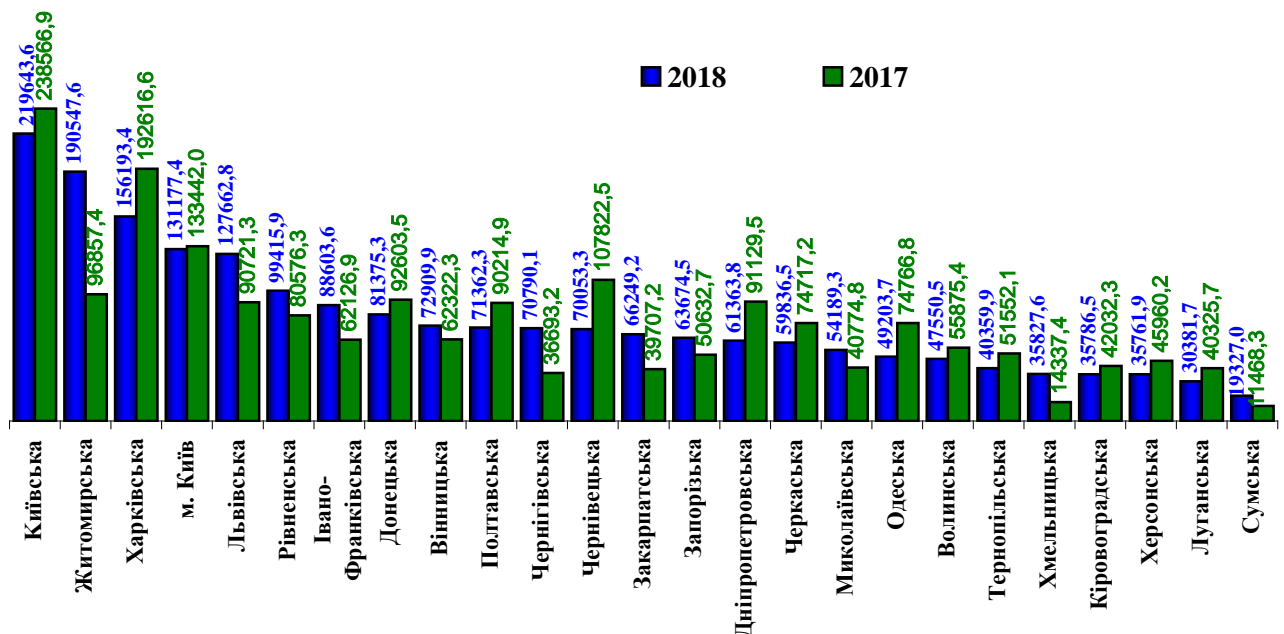


Рисунок 4 – Розподіл кількості прямих збитків завданих пожежами по регіонах України за 11 місяців 2018 року у порівнянні з 11 місяцями 2017 року

За період, що аналізується, зростання кількості прямих збитків спостерігається у Хмельницькій (у 2,5 рази), Житомирській (+96,7 %), Чернігівській (+92,5 %), Сумській (+68,5 %), Закарпатській (+66,8 %), Івано-Франківській (42,6 %), Львівській (+40,7 %), Миколаївській (+32,9 %), Запорізькій (+25,8 %), Рівненській (+23,4 %) та Вінницькій (+17,0 %) областях.

Пожежі в містах і селищах міського типу та сільській місцевості

У 2018 році більша частка пожеж припадає на міста, селища міського типу (сmt) і території поза їх межами. Питома вага пожеж у містах перевищує показник по державі (59,7 %) у Дніпропетровській (69,9 %), Донецькій (68,4 %), Запорізькій (67,8 %), Харківській (65,6 %), Луганській (61,4 %) та Одеській (60,9 %) областях.

Загалом, у містах та селищах міського типу України виникло 44 530 пожеж. У порівнянні з 2017 роком їх кількість зменшилась на 1,1 %. Прямі збитки від пожеж у містах та селищах міського типу склали 969 млн 209 тис. грн (-9,2 %), побічні збитки – 3 млрд 208 млн 895 тис. грн (+3,6%).

Зростання кількості пожеж у містах та селищах міського типу зареєстровано у 13 областях та місті Києві (таблиця 2).

Таблиця 2 – Регіони України, в яких зареєстровано зростання кількості пожеж у містах і селищах міського типу

№ з/п	Назва регіону	2018 рік	2017 рік	+, у %
1	Закарпатська	1039	738	40,8
2	Чернівецька	448	334	34,1
3	Тернопільська	478	407	17,4
4	Чернігівська	890	764	16,5
5	Кіровоградська	1005	868	15,8
6	Харківська	4546	4007	13,5
7	Рівненська	425	380	11,8
8	Житомирська	1149	1031	11,4
9	Херсонська	1543	1412	9,3
10	Вінницька	972	900	8,0
11	Одеська	3635	3396	7,0
12	м. Київ	5145	4960	3,7
13	Луганська	1545	1494	3,4
14	Полтавська	959	944	1,6
Всього в Україні		44 530	45 019	-1,1

Унаслідок пожеж у містах та сmt загинуло 778 людей (+0,6 %) (на 5 людей більше, ніж за 11 місяців 2017 року); смертність дітей під час пожеж у містах і сmt склали 18 проти 31 дитини за 11 місяців 2017 року (-41,9 %).

Зростання кількості загиблих унаслідок пожеж у містах та селищах міського типу зареєстровано у 12 областях та місті Києві (таблиця 3).

Таблиця 3 – Регіони України, в яких зареєстровано зростання кількості загиблих унаслідок пожеж у містах і селищах міського типу

№ з/п	Назва регіону	2018 рік	2017 рік	+, у %
1	Сумська	19	8	збільшення у 2,8 рази
2	Закарпатська	23	10	збільшення у 2,4 рази
3	Хмельницька	9	6	50,0
4	Київська	40	29	37,9
5	Івано-Франківська	18	15	20,0
6	Луганська	31	26	19,2
7	Львівська	23	20	15,0
8	Полтавська	24	21	14,3
9	Волинська	11	10	10,0
10	м. Київ	58	53	9,4
11	Житомирська	35	32	9,4
12	Херсонська	29	27	7,4
13	Донецька	107	101	5,9
Всього в Україні		778	773	+0,6

Питома вага показників у містах і смт від загальних показників в Україні становить: пожеж – 59,7 %, людей, загиблих унаслідок пожеж – 45,8 %, прямих збитків – 49,0 %, побічних збитків – 59,7 %.

Питома вага пожеж у **сільській місцевості** перевищує показник по державі (40,2 %) у Рівненській (66,5 %), Волинській (65,1 %), Тернопільській (61,6 %), Хмельницькій (60,2 %), Чернігівській (56,0 %), Вінницькій (56,0 %), Київській (54,4 %), Полтавській (54,3 %), Черкаській (53,4 %), Чернівецькій (53,2 %), Житомирській (51,4 %), Закарпатській (48,1 %), Кіровоградській (47,8 %), Івано-Франківській (47,3 %), Львівській (45,0 %), Миколаївській (43,8 %) та Сумській (43,5 %) областях.

Загалом, у сільській місцевості України зареєстровано 29 996 пожеж. Порівняно з 2017 роком відмічається їх зменшення на 13,7 %. Прямі збитки від пожеж у сільській місцевості склали 1 млрд 9 млн 959 тис. грн (+18,8 %), побічні – 2 млрд 460 млн 619 тис. грн (-0,4 %).

Зростання кількості пожеж у сільській місцевості зареєстровано у 8 областях (таблиця 4).

Таблиця 4 – Регіони України, в яких зареєстровано зростання кількості пожеж у сільській місцевості

№ з/п	Назва регіону	2018 рік	2017 рік	+, у %
1	Закарпатська	962	727	32,3
2	Волинська	777	651	19,4
3	Чернівецька	509	447	13,9
4	Тернопільська	768	691	11,1
5	Рівненська	843	766	10,1
6	Харківська	2380	2228	6,8
7	Житомирська	1215	1176	3,3
8	Полтавська	1140	1126	1,2
Всього в Україні		29 996	34 759	-0,4

Унаслідок пожеж у сільській місцевості загинуло 919 людей (+10,5 %) (на 87 людей більше, ніж за аналогічний період минулого року); смертність дітей унаслідок пожеж у селах склала 28 проти 29 порівняно з минулим роком (-3,4 %).

Зростання кількості загиблих у сільській місцевості зареєстровано в 14 областях (таблиця 5).

Таблиця 5 – Регіони України, в яких зареєстровано зростання кількості загиблих унаслідок пожеж у сільській місцевості

№ з/п	Назва регіону	2018 рік	2017 рік	+, у %
1	Донецька	35	18	94,4
2	Рівненська	22	14	57,1
3	Харківська	68	44	54,5
4	Сумська	30	20	50,0
5	Львівська	30	23	30,4
6	Запорізька	40	31	29,0
7	Дніпропетровська	61	52	17,3
8	Київська	78	67	16,4
9	Тернопільська	30	26	15,4
10	Вінницька	65	57	14,0
11	Черкаська	48	43	11,6
12	Луганська	20	18	11,1
13	Одеська	54	49	10,2
14	Кіровоградська	34	31	9,7
Всього в Україні		919	832	10,5

Питома вага показників у сільській місцевості від загальних показників в Україні становить: пожеж – 40,2 %, людей, загиблих унаслідок пожеж – 54,2 %, прямих збитків – 51,0 %, побічних збитків – 43,4 %.

Загальні дані про потерпілих на пожежах

Упродовж 11 місяців 2018 року на пожежах було виявлено тіла 1 702 людей (+5,5 %), з них 40 дітей (за 11 місяців 2017 року – 1 613 людини, у тому числі 53 дитини). Унаслідок пожеж загинуло 1 697 людей, з них 46 дітей (за 11 місяців 2017 року – 1 605 людей, у тому числі 60 дітей).

На рисунку 5 наведено абсолютні показники загибелі людей унаслідок пожеж по регіонах України за 11 місяців 2018 року у порівнянні з 2017 роком.

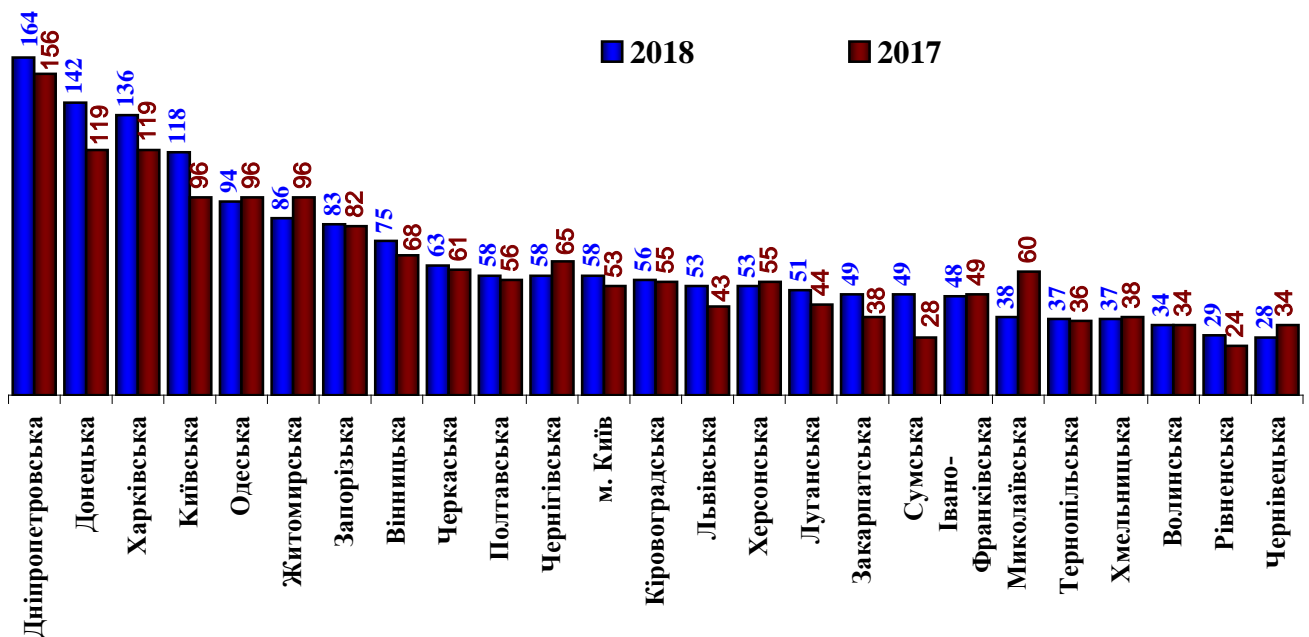


Рисунок 5 – Розподіл кількості загиблих унаслідок пожеж по регіонам України за 11 місяців 2018 року у порівнянні з 11 місяцями 2017 року

Загалом, на кожній 44-й пожежі в полум'ї гинула людина. Частіше це відбувалося у Черкаській (на кожній 19 пожежі), Хмельницькій та Житомирській (на кожній 27) та Вінницькій (на кожній 29) областях.

За період, що аналізується, кількість людей, загиблих унаслідок пожеж, порівняно з аналогічним періодом 2017 року збільшилась на 92 людини (+5,7 %) і склала 1 697 людей.

Збільшення кількості загиблих унаслідок пожеж зареєстровано в 15 областях, а саме: Сумській (+75,0 %), Закарпатській (+28,9 %), Львівській (+23,3 %), Київській (+22,9 %), Рівненській (20,8 %), Донецькій (+19,3 %), Луганській (+15,9 %), Харківській (+14,3 %), Вінницькій (+10,3 %), Дніпропетровській (+5,1 %), Полтавській (+3,6 %), Черкаській (+3,3 %), Тернопільській (+2,8 %), Кіровоградській (+1,8 %), Запорізькій (+1,2 %) та місті Києві (+9,4 %).

У Волинській (34 людини) області кількість загиблих залишилась на рівні 2017 року.

Збільшення кількості дітей, загиблих унаслідок пожеж, зареєстровано в 7 областях, а саме: Київській (8 проти 2), Кіровоградській (5 проти 1), Волинській (4 проти 1), Житомирській (5 проти 2), Вінницькій (1 проти 0).



13 листопада 2018 року о 17 год 15 хв у селі Велика Знам'янка Кам'янсько-Дніпровського району Запорізької області у приватному житловому будинку виникла пожежа, внаслідок якої від отруєння продуктами горіння загинули троє дітей (2012, 2014 та 2016 р.н.).

Матір була на роботі і діти лишились вдома самі. Самостійно вибратись з оселі вони не змогли, жінка закрила вхідні двері на нависний замок.

О 18 год 20 хв підрозділами ДСНС пожежу на площі 70 м² було ліквідовано. До гасіння залучалося 9 чоловік особового складу та 2 одиниці техніки ДСНС. Причиною пожежі стали пустоці дітей з вогнем.

Кількість людей, травмованих на пожежах за 11 місяців 2018 року порівняно з аналогічним періодом 2017 року зменшилась на 12 людей (-3,8 %) і склала 1 358.

На рисунку 6 наведено абсолютні показники травмування людей на пожежах по регіонах України за 2018 рік у порівнянні з 2017 роком.

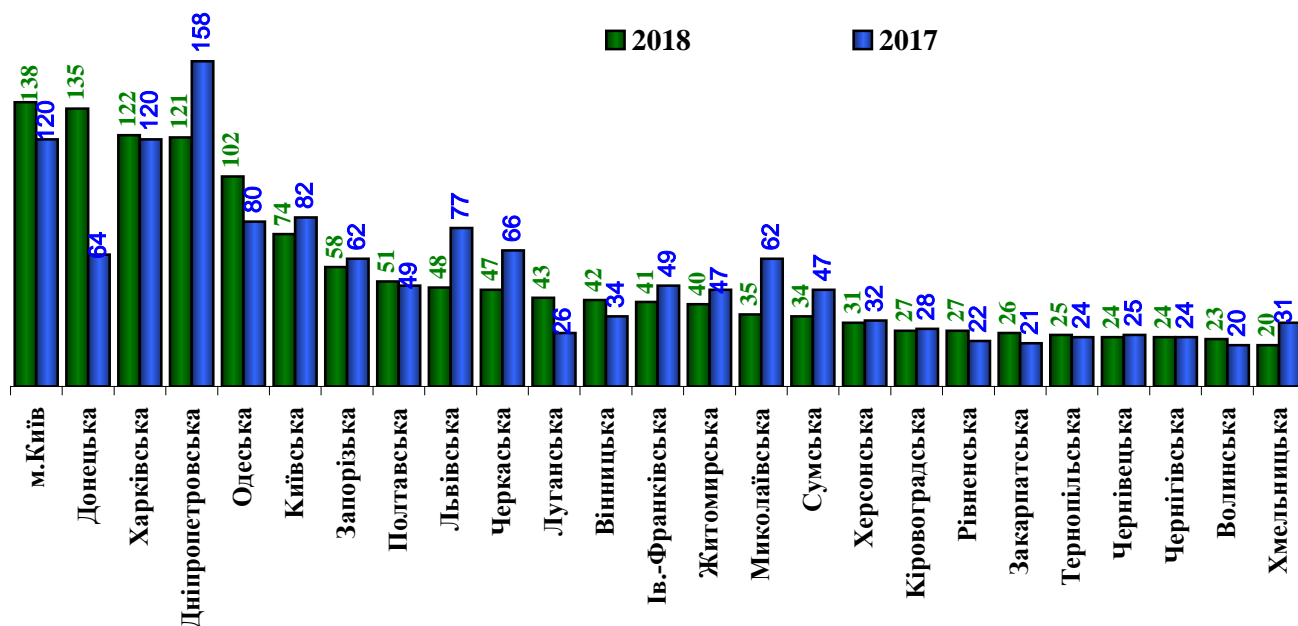


Рисунок 6 – Розподіл кількості травмованих на пожежах по регіонах України за 11 місяців 2018 року у порівнянні з 11 місяцями 2017 року

Збільшення кількості людей, травмованих на пожежах, зареєстровано в 10 областях, а саме: Донецькій (збільшення у 2,1 рази), Луганській (+65,4 %), Одеській (+27,5 %), Закарпатській (+23,8 %), Вінницькій (+23,5 %), Рівненській (+22,7 %), Волинській (+15,0 %), Тернопільській (+4,2 %), Полтавській (+4,1 %), Харківській (+1,7 %) областях та місті Києві (+15,0 %).

За абсолютним показником найбільше людей було травмовано на пожежах у Донецькій (135), Харківській (122), Дніпропетровській (121), Одеській (102)

областях та місті Києві (138); найменше – у Волинській (23) і Хмельницькій (20) областях.

Кількість дітей, травмованих на пожежах за 11 місяців 2018 року порівняно з 11 місяцями 2017 року, зменшилась на 27 (-10,5 %) і склала 110 дітей.

За період, що аналізується, збільшення кількості дітей, травмованих на пожежах, зареєстровано в 6 областях, а саме: Донецькій (18 проти 14), Закарпатській (4 проти 0), Херсонській (8 проти 4), Житомирській (5 проти 3), Київській (5 проти 4), Чернівецькій (3 проти 2).

За абсолютним показником найбільше дітей було травмовано на пожежах в Донецькій (18), Одеській (15) областях та місті Києві (10).

У житловому секторі за 11 місяців 2018 року зареєстровано – 1 602 загиблих або 94,4 % від загальної кількості загиблих унаслідок пожеж, з яких 1 407 людей або 82,9 % від загальної кількості загиблих унаслідок пожеж, загинуло безпосередньо в житлових будинках (рисунок 7).

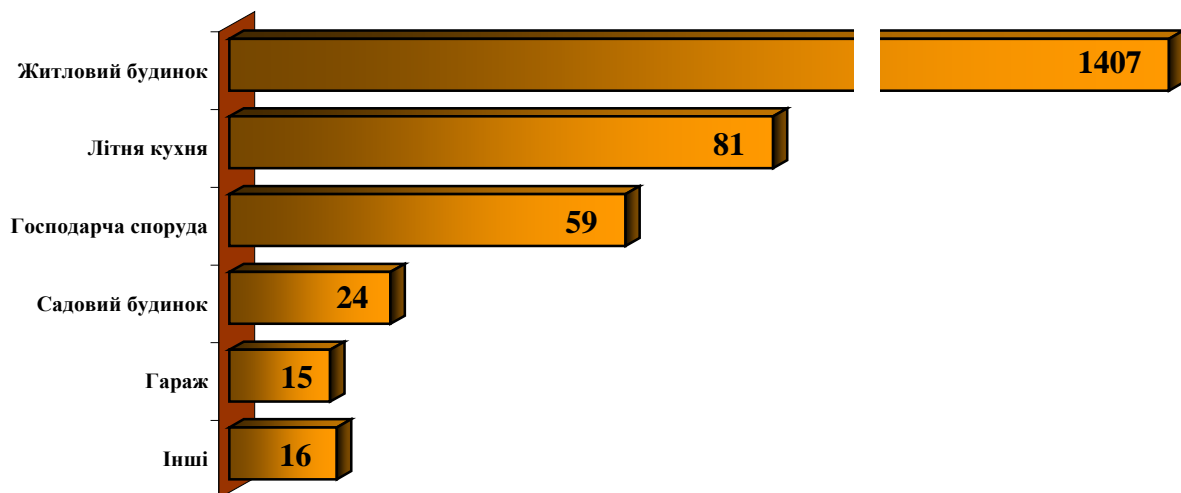


Рисунок 7 – Розподіл кількості загиблих унаслідок пожеж за спорудами житлового сектору за 11 місяців 2018 року

На відкритих територіях та у природних екосистемах унаслідок пожеж загинуло 35 людей (-10,3 % або 2,1 % від загальної кількості загиблих унаслідок пожеж); на пожежах транспортних засобів загинуло 19 людей (+18,8 % або 1,1 %), у будівлях виробничого призначення, як і торік, загинуло 10 людей (0,0 % або 0,6 %), у будівлях торгівлі і харчування – 2 людини (-50,0 % або 0,1 %), на соціально-культурних, громадських та адміністративних спорудах – 6 людей (-25,0 % або 0,4 %), у будинках та спорудах сільськогосподарського призначення – 1 людина (-66,7 % або 0,1 %), на інших об'єктах загинуло 22 людини (-24,1 % або 1,2 %).

Кількість загиблих за причинами виникнення пожеж розподілилась наступним чином:

- з причин необережного поводження з вогнем – 1 034 людей (+3,1 % або 60,9 % від загальної кількості загиблих);

- з причин порушення правил пожежної безпеки при влаштуванні та експлуатації електроустановок (аварійного режиму роботи) – 316 людей (-0,3 % або 18,6 %);
- з причин порушення правил пожежної безпеки при влаштуванні та експлуатації печей, теплогенеруючих агрегатів та установок – 248 людей (+29,8 % або 14,6 %);
- з причин підпалів – 21 людина (+61,5 %, або 1,2 %);
- з причин пустощів дітей з вогнем – 19 людей (0,0 % або 1,1 %);
- з інших причин – 59 людей (-9,7 % або 3,6 %).

Зростання кількості пожеж, збільшення кількості загиблих унаслідок пожеж та травмованих на них людей одразу спостерігається у Закарпатській (36,6 %; 28,9 %; 23,8 %), Тернопільській (13,5 %; 2,8 %; 4,2 %), Харківській (11,1 %; 14,3 %; 1,7 %), Рівненській (10,6 %; 20,8 %; 22,7 %), Полтавській (1,4 %; 3,6 %; 4,1 %) областях та місті Києві (3,7 %; 9,4 %; 15,0 %).

Розподіл пожеж за об'єктами різного призначення

На рисунку 8 наведено розподіл пожеж за об'єктами різного призначення за 11 місяців 2018 року порівняно з 11 місяцями 2017 року.

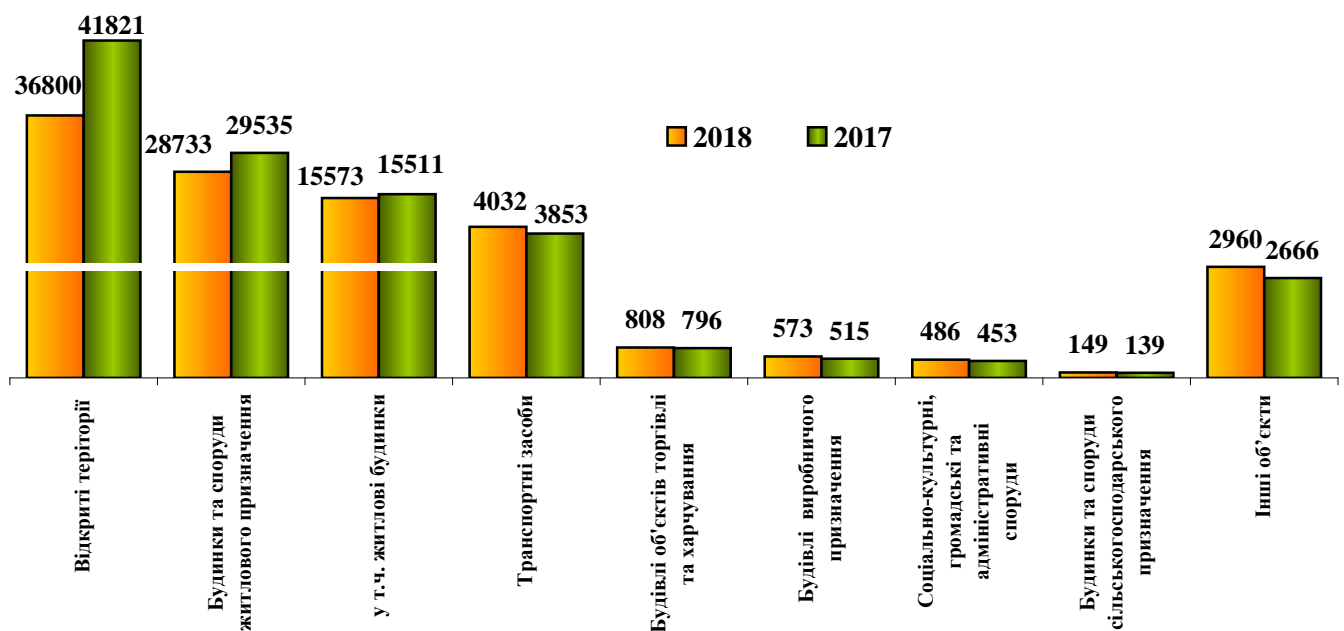


Рисунок 8 – Розподіл пожеж за об'єктами різного призначення за 11 місяців 2018 у порівнянні з 11 місяцями 2017 року

У **будівлях виробничого призначення** сталося 573 пожежі (+11,3 %). Прямі збитки зменшились на 16,4 % і склали 196 млн 396 тис. грн. Побічні збитки зменшились на 35,7 % і склали 346 млн 816 тис. грн.

Унаслідок пожеж у будівлях виробничого призначення, як і торік, загинуло 10 людей.

Найбільша кількість пожеж у будівлях виробничого призначення за абсолютним показником виникла у Дніпропетровській (76), Харківській (52), Київській (47) областях та місті Києві (49).



20 листопада 2018 року об 11 год 05 хв до Служби порятунку надійшло повідомлення про пожежу в складській будівлі міста Виноградів Закарпатської області.

На місце пожежі негайно було направлено чергові відділення 6-ї державної пожежно-рятувальної частини міста Виноградів та вогнеборців місцевої пожежної команди смт Королево. На момент прибуття площа пожежі складала

300 м². Розповсюдженню вогню сприяло й те, що будівля побудована з дерева. Окрім цього існувала загроза перекидання полум'я на поруч розташовану електростанцію, тож керівником гасіння пожежі було прийняте рішення про залучення додаткових сил та засобів з Іршавського гарнізону та місцевої пожежної команди села Підвиноградів.

Загалом для гасіння пожежі від Управління ДСНС України у Закарпатській області було залучено 4 одиниці техніки та 19 рятувальників. Від місцевих пожежних команд смт Королево та села Підвиноградів 2 одиниці техніки та 6 вогнеборців. Також, на місці працював пожежний потяг Ужгородської дирекції залізничних перевезень.

О 15 год 10 хв пожежу площею 400 м² було ліквідовано.

Травмованих та загиблих немає.

Причина пожежі – необережність під час куріння.

Матеріальні збитки склали близько 2,2 млн грн.

У будівлях торгівлі і харчування кількість пожеж збільшилась на 1,5 %. Загалом на цих об'єктах виникло 808 пожеж. Прямі збитки склали 142 млн 120 тис. грн (- 26,8 %). Побічні збитки на цих спорудах склали 241 млн 502 тис. грн (-26,2 %).

Унаслідок пожеж на цих об'єктах загинуло 2 людини (за 11 місяців 2017 року – 4 людини).

Найбільша кількість пожеж в будівлях торгівлі та харчування за абсолютним показником виникла в Дніпропетровській (108), Одеській (67), Харківській (52) областях та місті Києві (100).

У соціально-культурних, громадських та адміністративних спорудах кількість пожеж збільшилась на 7,3 % і склала 486 пожеж. Прямі збитки збільшились на 88,1 % і склали 89 млн 476 тис. грн. Побічні збитки зменшились на 53,3 % і склали 138 млн 189 тис. грн.

Унаслідок пожеж на цих об'єктах загинуло 6 людей (за 11 місяців 2017 року – 8 людей).

Найбільша кількість пожеж на цих об'єктах виникла в Дніпропетровській (47), Одеській (40), Харківській (342) областях та місті Києві (71).

У будинках та спорудах сільськогосподарського призначення виникло 149 пожеж (+7,2 %). Прямі збитки збільшились на 34,9 % і склали 70 млн 144 тис. грн. Побічні збитки на цих об'єктах склали 118 млн 100 тис. грн (+78,2 %).

Унаслідок пожеж на цих об'єктах загинула 1 людина (за 11 місяців 2017 року – 3 людини).

Найбільша кількість пожеж на об'єктах сільськогосподарського призначення виникла в Харківській (23) та Одеській (21) областях.

У **будинках та спорудах житлового призначення** (житлові, садові, дачні будинки, гуртожитки, господарчі споруди тощо) кількість пожеж у порівнянні з аналогічним періодом минулого року зменшилась на 2,7 % і становить 28 733, що складає 38,5 % від їх загальної кількості. Прямі збитки на цих об'єктах збільшились на 9,5 % і склали 1 млрд 18 млн 501 тис. грн. Побічні збитки на цих об'єктах збільшились на 13,1 % і склали 2 млрд. 489 млн 465 тис. грн.

Унаслідок пожеж на цих об'єктах загинуло 1 602 людини (+7,2 % або 94,4 % від загальної кількості загиблих).

Основні причини виникнення пожеж у будинках та спорудах житлового призначення впродовж 11 місяців 2018 року розподілились наступним чином:

- необережне поводження з вогнем (12 528 проти 14 036 пожеж; -10,7 %);
- порушення правил пожежної безпеки при влаштуванні та експлуатації електроустановок (8 565 проти 8 568 пожеж; -0,04 %);
- порушення правил пожежної безпеки при влаштуванні та експлуатації печей та теплогенеруючих агрегатів та установок (4 656 проти 4 259 пожеж; +9,3 %);
- підпали (1 192 проти 1 150 пожеж; +3,7 %);
- пустощі дітей з вогнем (428 проти 405 пожеж; +5,7 %).

У **житлових будинках** за період, що аналізується, виникло 15 573 пожежі (на 0,4 % більше, ніж у минулому році), що становить 54,2 % від кількості пожеж у житлі.

Прямі збитки на цих об'єктах збільшились на 11,9 % і склали 638 млн 286 тис. грн. Побічні збитки на цих об'єктах збільшились на 15,4 % і склали 1 млрд. 486 млн 630 тис. грн.

На **транспортних засобах** виникло 4 032 пожежі, у порівнянні з минулим роком відбулося їх збільшення на 4,6 %, що становить 5,4 % від загальної кількості пожеж.

Серед транспортних засобів найчастіше горіли легкові (2 968 або 73,6 % від пожеж на транспорті), вантажні автомобілі (427 або 10,6 %) та автобуси (256 або 6,3 %). Під час пожеж на транспорті загинуло 19 людей, 53 людини отримала травми.

Основні причини виникнення пожеж на транспортних засобах розподілились наступним чином:

- порушення правил пожежної безпеки при влаштуванні та експлуатації електроустановок, несправність електричної системи (2 253 пожежі або 55,9 % від кількості пожеж на транспортних засобах);
- підпали (827 або 20,5 %);
- розгерметизація паливної (газової) системи автомобіля (251 або 6,2 %);
- необережне поводження з вогнем (201 або 5,0 %).

Упродовж 11 місяців 2018 року **на відкритих територіях та зовнішніх установках** виникло 37 055 пожеж (за 11 місяців 2017 року – 42 009, у порівнянні з минулим роком відбулося зменшення їх кількості на 11,2 %), що становить 49,7 % від загальної кількості пожеж.

Зокрема, на відкритих територіях населених пунктів, поза їх межами та у природних екосистемах держави виникло 36 800 пожеж (за 11 місяців 2017 року –

41 821, у порівнянні з минулим роком відбулося зменшення їх кількості на 25,0 %), що становить 49,4 % від загальної кількості пожеж.

Розподіл пожеж за причинами їх виникнення

Упродовж 11 місяців 2018 року основними причинами виникнення пожеж були:

- **необережне поводження з вогнем** (50 554 пожежі або 67,8 % від їх загальної кількості, що на 12,5 % менше ніж за 11 місяців 2017 року). Прямі збитки на цих об'єктах зменшились на 10,8 % і склали 277 млн 867 тис. грн. Побічні збитки на цих об'єктах збільшились на 1,0 % і склали 2 млрд. 523 млн 94 тис. грн .
- **порушення правил пожежної безпеки при влаштуванні та експлуатації електроустановок** (10 775 пожеж або 14,5 % від їх загальної кількості, що менше на 10,7 %). Прямі збитки на цих об'єктах зменшились на 8,9 % і склали 734 млн 687 тис. грн. Побічні збитки на цих об'єктах зменшились на 2,4 % і склали 1 млрд. 357 млн 742 тис. грн .
- **порушення правил пожежної безпеки при влаштуванні та експлуатації печей, теплогенеруючих агрегатів та установок** (4 949 пожеж або 6,6 % від їх загальної кількості, що більше на 10,3 %). Прямі збитки на цих об'єктах збільшились на 21,0 % і склали 199 млн 793 тис. грн. Побічні збитки на цих об'єктах збільшились на 46,5 % і склали 515 млн 797 тис. грн .
- **підпали** (2 805 пожеж або 3,8 % від їх загальної кількості, що більше на 2,5 %). Прямі збитки на цих об'єктах збільшились на 13,7 % і склали 370 млн 164 тис. грн. Побічні збитки на цих об'єктах збільшились на 18,8 % і склали 556 млн 47 тис. грн .



20 листопада 2018 року у місті Чигирин, Черкаської області по вулиці Богдана Хмельницького у триповерховій загальноосвітній школі №2 виникла пожежа.

Про займання дверей виходу з технічного поверху на дах навчального закладу пожежно-рятувальну частину повідомила адміністрація школи.

За дві хвилини до школи прибув

черговий караул з підрозділу ДСНС.

Ще до прибуття пожежних, шкільна добровільна пожежна дружина, використавши два порошкових вогнегасники, ліквідувала загорання дерев'яних дверей виходу на дах будівлі.

У відповідності до плану реагування, одразу після появи в закладі диму, силами обслуговуючого персоналу та педагогічного колективу школи, було проведено повну евакуацію учнів. Загалом, із будівлі у безпечне місце було виведено 400 дітей.

Після оперативного розгортання рятувальники провели розвідку місця події та перевірили безпеку інших помешкань навчального закладу. Підтвердивши відсутності загрози, було прийнято рішення на відновлення учбового процесу.

Загиблих та постраждалих внаслідок події немає. Причиною пожежі став підпал.

Розподіл пожеж за 11 місяців 2018 року, за причинами їх виникнення, наведено на рисунку 9.

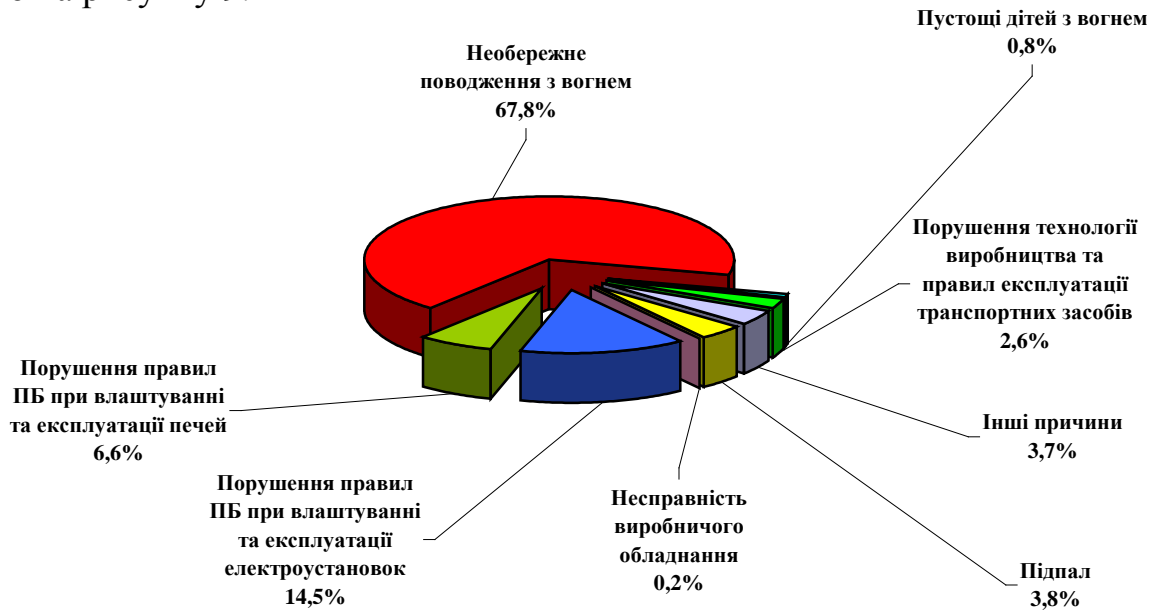


Рисунок 9 – Розподіл пожеж за 11 місяців 2018 року за причинами їх виникнення

Пожежі на об'єктах, на яких здійснюється державний нагляд (контроль) у сфері пожежної безпеки

На об'єктах, на яких здійснюються заходи державного нагляду (контролю) у сфері пожежної безпеки, зареєстровано 2 373 пожежі, з них 2 270 – на підприємствах, в організаціях, закладах; 37 – у житловому секторі; 66 – на інших об'єктах. Прямі збитки становлять 519 млн 88 тис. грн або 26,2 % від загальної суми прямих збитків; побічні збитки становлять 893 млн 633 тис. грн або 15,8 % від загальної суми побічних збитків. На цих об'єктах унаслідок пожеж загинуло 27 людей і 83 людини отримали травми.

На підприємствах, в організаціях, закладах кількість пожеж збільшилась на 3,6 % і склала 2 270 пожеж, що становить 3,0 % від загальної кількості пожеж. Прямі збитки на цих об'єктах зменшились на 7,5 % і склали 506 млн 689 тис. грн, побічні зменшились на 31,0 % і склали 874 млн 532 тис. грн. Кількість загиблих на цих пожежах зменшилась на 14,3 % і становить 24 людини. Кількість травмованих на пожежах збільшилась на 32,7 % і становить 73 людини проти 55 порівняно з аналогічним періодом минулого року.

На одну пожежу на підприємствах, в організаціях, закладах припадає 223,2 тис. грн прямих збитків, у той час як середній показник на одну пожежу по всіх об'єктах складає 26,6 тис. грн, тобто менший у 8,4 рази.

Питома вага пожеж на підприємствах, в організаціях, закладах за 11 місяців 2018 року перевищила державний рівень у 11 областях та місті Києві (таблиця 6).

Таблиця 6 – Регіони України, в яких питома вага пожеж на підприємствах, в організаціях, закладах перевищує показник по державі

№ з/п	Назва регіону	2018 рік	2017 рік	% від загальної кількості
1	Чернівецька	75	37	7,9
2	Закарпатська	116	84	5,9
3	м. Київ	270	278	5,2
4	Житомирська	110	63	4,7
5	Івано-Франківська	85	102	4,3
6	Тернопільська	47	47	3,9
7	Черкаська	46	54	3,8
8	Львівська	107	108	3,7
9	Одеська	152	165	3,5
10	Миколаївська	87	70	3,5
11	Дніпропетровська	243	209	3,4
Всього в Україні		2270	2191	3,2

За абсолютним показником найбільше пожеж виникло на цих об'єктах в Дніпропетровській (243), Київській (165), Харківській (165), Одеській (152), Донецькій (142), Закарпатській (116), Житомирській (110), Львівській (107) та місті Києві (270).

На рисунку 10 наведено ранжування кількості пожеж на підприємствах, в організаціях, закладах у регіонах України за абсолютними показниками.

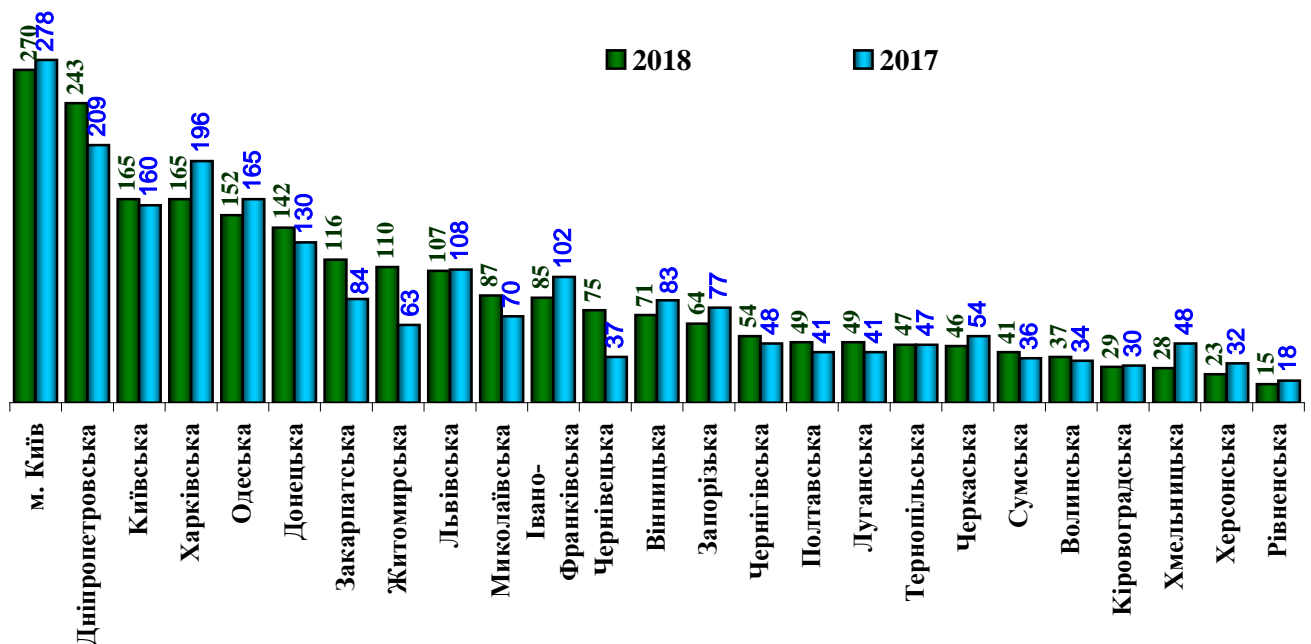


Рисунок 10 – Ранжування кількості пожеж на підприємствах, в організаціях, закладах у регіонах за абсолютними показниками за 11 місяців 2018 року порівняно з 11 місяцями 2017 року

Розподіл пожеж на підприємствах, в організаціях, закладах залежно від форм власності за 11 місяців 2018 року наведено на рисунку 11.

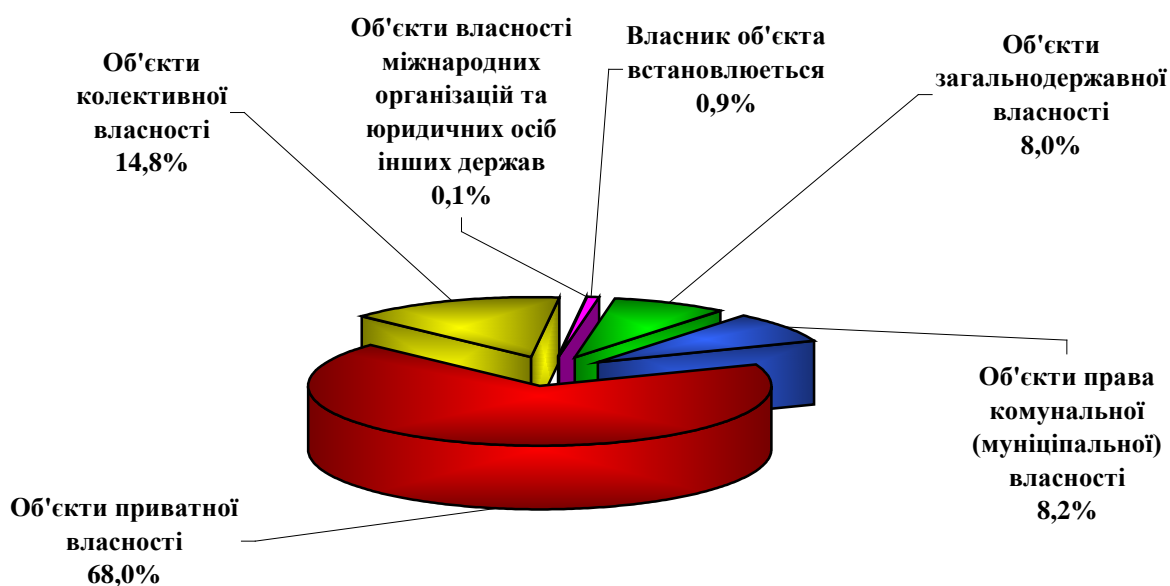


Рисунок 11 – Розподіл пожеж на підприємствах, в організаціях, закладах за формами власності за 11 місяців 2018 року

Основними причинами виникнення пожеж на підприємствах, в організаціях, закладах є: порушення правил пожежної безпеки при влаштуванні та експлуатації електроустановок (аварійні режими роботи) – 985 пожеж (+ 5,3 %), що становить 47,8 % від загальної кількості пожеж на підприємствах, в організаціях, закладах та необережне поводження з вогнем – 418 пожеж (-8,5 %), що становить 18,4 % від загальної кількості пожеж на підприємствах, в організаціях, закладах.

Розподіл пожеж за ступенем ризику від провадження господарської діяльності

Аналіз пожеж на об'єктах, які належать до одного з трьох ступенів ризику, визначених відповідно до критеріїв, за якими оцінюється ступінь ризику від провадження господарської діяльності та визначається періодичність здійснення планових заходів державного нагляду (контролю) у сфері пожежної та техногенної безпеки, показав наступне.

За 11 місяців 2018 року на згаданих об'єктах виникло 2 570 пожеж (3,4 % від загальної кількості пожеж), з яких 321 (12,5 % від кількості пожеж на об'єктах, які належать до одного з трьох ступенів ризику) – у житловому секторі. Прямі збитки від цих пожеж склали 505 млн 451 тис. грн (25,5 % від загальної суми прямих збитків). Побічні – 881 млн 914 тис. грн (15,6 % від загальної суми побічних збитків). На цих об'єктах унаслідок пожеж загинуло 47 людей (2,8 % від загальної кількості загиблих), отримали травми на пожежах – 83 людини (6,1 % від загальної кількості травмованих).

У таблиці 7 наведено розподіл пожеж та їх наслідків на об'єктах їх виникнення за ступенем ризику від провадження господарської діяльності за 11 місяців 2018 року.

Таблиця 7 – Розподіл пожеж та їх наслідків на об'єктах їх виникнення за ступенем ризику від провадження господарської діяльності за 11 місяців 2018 року

Назва показника	Високий ступінь ризику			Середній ступінь ризику			Незначний ступінь ризику		
	Кількість пожеж	Загибло, людей	Прямий збиток, тис. грн	Кількість пожеж	Загибло, людей	Прямий збиток, тис. грн	Кількість пожеж	Загибло, людей	Прямий збиток, тис. грн
Будівлі виробничого призначення	153	2	93841	175	2	60395	212	4	38249
Будівлі об'єктів торгівлі і харчування	57	0	10457	72	0	16853	652	2	112151
Соціально-культурні, громадські та адміністративні споруди	122	1	20875	87	2	12287	210	3	32004
Будинки та споруди сільськогосподарського призначення	50	0	53899	39	1	9085	27	0	5282
Будинки та споруди житлового призначення	40	0	471	53	3	456	231	19	13161
у т.ч. житлові будинки	16	0	60	45	3	428	140	15	5031
Природні екосистеми	4	0	898	6	0	310	7	0	279
Відкриті території	26	0	3943	31	0	221	113	1	2056
Транспортні засоби	2	1	10238	2	0	910	9	0	737
Всього	504	5	196482	511	9	103 105	1555	33	205 865

На об'єктах з **високим ступенем ризику** сталося 504 пожежі (19,6 % від пожеж за ступенем ризику від провадження господарської діяльності); прямі збитки від цих пожеж склали 196 млн 482 тис. грн (38,9 %); побічні – 325 млн 131 тис. грн (36,9 %).

На цих об'єктах загинуло 5 людей та 26 людей отримали травми.

На об'єктах із **середнім ступенем ризику** сталося 511 пожеж (19,9 %); прямі збитки від цих пожеж склали 103 млн 105 тис. грн (20,4 %); побічні – 199 млн 985 тис. грн (22,7 %).

На цих об'єктах загинуло 9 людей та 19 людей отримали травми.

На об'єктах з **незначним ступенем ризику** сталося 1 555 пожежі (60,5 %); прямі збитки від цих пожеж склали 205 млн 865 тис. грн (40,7 %); побічні – 356 млн 798 тис. грн (40,5 %).

На цих об'єктах загинуло 33 людини та 38 людей отримали травми.