

АНАЛІТИЧНА ДОВІДКА
про пожежі та їх наслідки в Україні
за 10 місяців 2018 року

Загальні дані про пожежі

Український науково-дослідний інститут цивільного захисту відповідно до п. 10 Інструкції по роботі з карткою обліку пожежі, затвердженою наказом ДСНС України від 16.08.2017 № 445 “Про забезпечення ведення обліку пожеж та їх наслідків”, здійснив аналіз масиву карток обліку пожеж за 10 місяців 2018 року, які надійшли від територіальних органів ДСНС України.

За 10 місяців 2018 року в Україні зареєстровано 68 861 пожежа. Порівняно з аналогічним періодом 2017 року спостерігається зменшення кількості пожеж на 9,5 %. В той же час, кількість людей, загиблих унаслідок пожеж, збільшилась на 3,2 %, травмованих на пожежах зменшилось на 3,8 %. Прямі збитки від пожеж збільшились на 2,0 %, побічні – на 0,3 %, на 9,3 % більше знищено та пошкоджено техніки, у 5,1 рази більше загинуло свійських птахів, на 27,2 % більше знищено тонн зерна. На 3,8 % менше знищено та пошкоджено будівель і споруд, на 39,9 % менше знищено тонн кормів, на 28,5 % менше загинуло свійських тварин.

Матеріальні втрати від пожеж склали 7 млрд 7 млн 679 тис. грн (з них прямі збитки становлять 1 млрд 778 млн 526 тис. грн, а побічні – 5 млрд 229 млн 153 тис. грн).

На пожежах виявлено 1 441 загиблу людину, у тому числі 31 дитину. Загибло внаслідок пожеж 1 432 людини, у тому числі 36 дітей; 1 210 людей отримали травми, з них 102 дитини.

Упродовж 10 місяців 2018 року в Україні в середньому щодня виникало 227 пожеж, на яких гинуло 5 і отримувало травми 4 людини, вогнем знищувалось або пошкоджувалось 69 будівель і споруд та 13 одиниць транспортних засобів.

Щоденні матеріальні втрати від пожеж становили близько 23,1 млн грн.

Кожною пожежею державі наносились прямі збитки на суму 25,8 тис. грн.

За період, що аналізується, на пожежах було врятовано 1 855 людей, у тому числі 304 дитини; матеріальних цінностей на суму близько 4 млрд 773 млн грн.

Крім того, під час ліквідації пожеж врятовано 22 205 будівель і споруд, 1 820 одиниць транспортних засобів, 1 571 голову худоби, 45 715 свійських птахів, 1 604 га хліба на корені та 576 га хліба у валках.

На об'єктах, на яких здійснюються заходи державного нагляду (контролю) у сфері пожежної безпеки, зареєстровано 2 119 пожеж, з них 2 045 – на підприємствах, в організаціях, закладах; 55 – у житловому секторі; 19 – на інших об'єктах. Прямі збитки становлять 470 млн 519 тис. грн або 26,5 % від загальної суми прямих збитків; побічні збитки становлять 805 млн 138 тис. грн або 15,4 % від загальної суми побічних збитків. На цих об'єктах унаслідок пожеж загинуло 24 людини і 67 людей отримали травми.

Статистичні показники стану з пожежами в Україні за 10 місяців 2018 року у порівнянні з аналогічним періодом 2017 року наведено в таблиці 1.

Таблиця 1 – Статистичні показники стану з пожежами в Україні за 10 місяців 2018 року у порівнянні з аналогічним періодом 2017 року*

№ з/п	Назва показників	2018 рік	2017 рік	Тенденція по країні, +/-, у %	% від загальної кількості
Загальні дані про пожежі					
1	Кількість пожеж (од.)	68861	76102	-9,5	-
2	Збитки прямі, тис. грн.	1778526	1744006	2,0	-
3	Збитки побічні, тис. грн.	5229153	5214265	0,3	-
4	Загинуло людей унаслідок пожеж	1432	1387	3,2	-
-	у т.ч. дітей та підлітків до 18 років	36	49	-26,5	2,5
5	Загинуло людей унаслідок пожеж у містах	656	673	-2,5	45,8
6	Загинуло людей унаслідок пожеж у селах	776	714	8,7	54,2
7	Травмовано людей на пожежах	1210	1258	-3,8	-
-	у т.ч. дітей та підлітків до 18 років	102	114	-10,5	8,4
-	у т.ч. в містах	843	853	-1,2	69,7
8	Знищено, пошкоджено будівель і споруд (од.)	20794	21622	-3,8	-
9	Знищено, пошкоджено техніки (од.)	3963	3625	9,3	-
10	Загинуло людей унаслідок пожеж, на 100 тис. населення	3,4	3,3	3,0	-
11	Кількість пожеж на 10 тис. населення	16,3	17,9	-8,9	
12	Збитки прямі на 10 тис. населення, тис. грн.	421,1	410,9	2,5	
13	Кількість пожеж у містах	41005	42653	-3,9	59,5
14	Кількість пожеж у селах	27841	33449	-16,8	40,4
15	Кількість пожеж на об'єктах, на яких здійснюється державний нагляд (контроль)	2119	1948	8,8	3,1
-	у т.ч. на підприємствах, в організаціях, закладах	2045	1948	5,0	3,0
Об'єкти пожеж					
1	Будівлі виробничого призначення	514	455	13,0	0,7
2	Будівлі об'єктів торгівлі та харчування	736	708	4,0	1,1
3	Соціально-культурні, громадські та адміністративні споруди	430	407	5,7	0,6
4	Будівлі та споруди сільськогосподарського призначення	131	121	8,3	0,2
5	Будинки та споруди житлового призначення	25604	27139	-5,7	37,2
-	у т.ч. житлові будинки	13623	14018	-2,8	19,8
6	Природні екосистеми	1023	41276	-15,0	1,5
7	Відкриті території	34058			49,5
8	Транспортні засоби	3665	3522	4,1	5,3
9	Інші об'єкти	2700	2474	9,1	3,9
Причини виникнення пожеж					
1	Підпал	2602	2454	6,0	3,8
2	Несправність виробничого обладнання	141	142	-0,7	0,2
3	Порушення правил ПБ при влаштуванні та експлуатації електроустановок	9746	11084	-12,1	14,2
4	Порушення правил ПБ при влаштуванні та експлуатації печей, ТГ агрегатів та установок	3870	3873	-0,1	5,6
5	Необережне поводження з вогнем	47722	56152	-15,0	69,3
6	Пустощі дітей з вогнем	577	535	7,9	0,8
7	Порушення технології виробництва та правил експлуатації транспортних засобів	1618	-	-	2,3
8	Інші причини	2585	1862	44,2	3,8

*Примітка: дані про пожежі та їх наслідки в Україні за 2018 та 2017 роки наведено без урахування Автономної Республіки Крим і міста Севастополь

На рисунку 1 наведено основні показники, що характеризують стан із пожежами в державі за 10 місяців 2018 року в порівнянні з аналогічним періодом 2017 року.

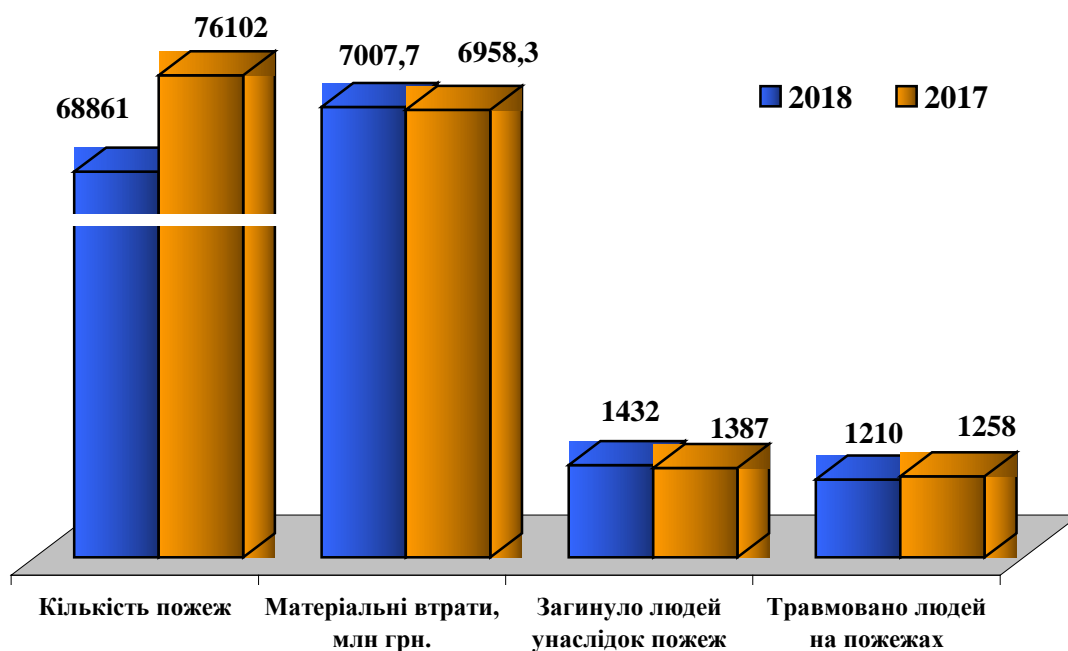


Рисунок 1 – Основні показники, що характеризують стан із пожежами в державі за 10 місяців 2018 року в порівнянні з аналогічним періодом 2017 року

На рисунку 2 наведено розподіл кількості пожеж за місяцями 2018 року у порівнянні з аналогічним періодом 2017 року.



Рисунок 2 – Розподіл кількості пожеж за місяцями 2018 року у порівнянні з аналогічним періодом 2017 року

На рисунку 3 наведені абсолютні показники кількості пожеж по регіонах України за 10 місяців 2018 року порівняно з аналогічним періодом 2017 року.

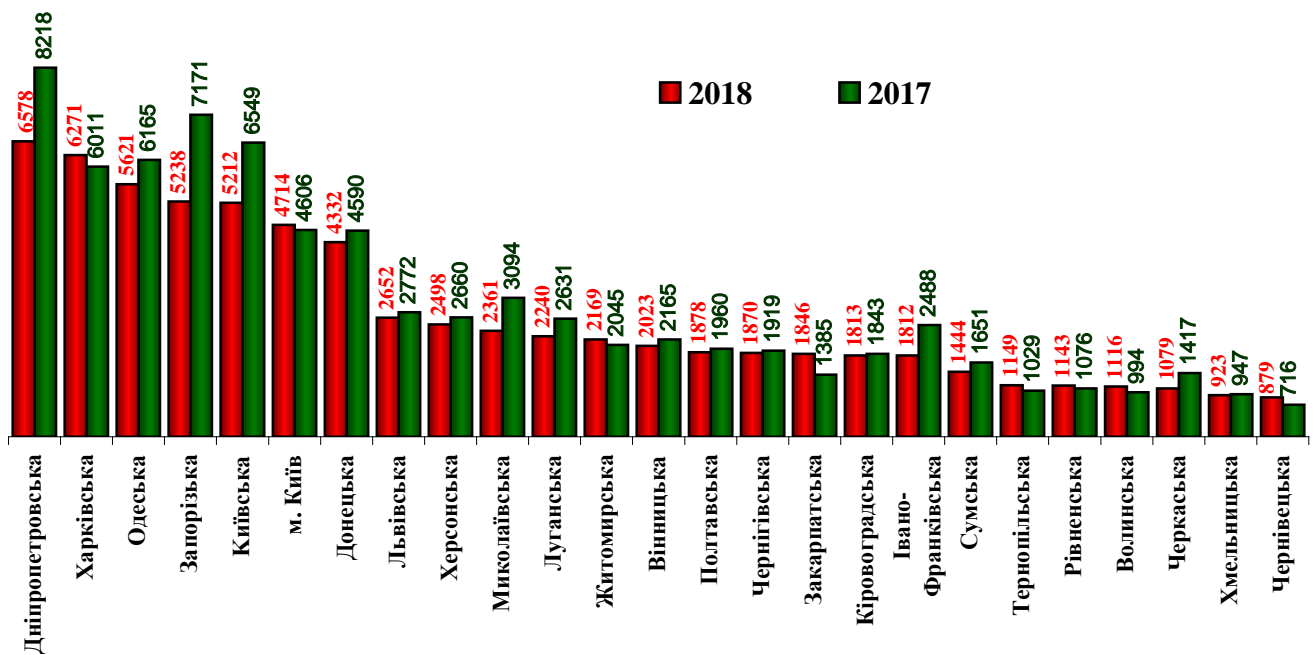


Рисунок 3 – Розподіл кількості пожеж по регіонах України за 10 місяців 2018 року у порівнянні з 10 місяцями 2017 року

За період, що аналізується, зростання кількості пожеж спостерігається лише у Закарпатській (+33,3 %), Чернівецькій (+22,8 %), Волинській (+12,3 %), Тернопільській (+11,7 %), Рівненській (+6,2 %), Житомирській (+6,1 %), Харківській (+4,3 %) областях та місті Києві (+2,3 %).

Пожежі в містах і селищах міського типу та сільській місцевості

Більша частка пожеж (у 2018 році – 59,5 %) припадає на міста, селища міського типу (сmt) і території поза їх межами. Питома вага пожеж у містах перевищує показник по державі у Дніпропетровській (69,6 %), Донецькій (68,0 %), Запорізькій (67,4 %), Харківській (64,9 %), Луганській (62,5 %) та Одеській (60,2 %) областях.

Загалом, у містах та селищах міського типу України виникло 41 005 пожеж. У порівнянні з 2017 роком їх кількість зменшилась на 3,9 %. Прямі збитки від пожеж у містах та селищах міського типу склали 857 млн 401 тис. грн (-11,3 %), побічні збитки – 2 млрд 960 млн 170 тис. грн (+3,0%).

Зростання кількості пожеж у містах та селищах міського типу зареєстровано в 12 областях та місті Києві (таблиця 2).

Таблиця 2 – Регіони України, в яких зареєстровано зростання кількості пожеж у містах і селищах міського типу

№ з/п	Назва регіону	2018 рік	2017 рік	+, у %
1	Чернівецька	412	298	38,3
2	Закарпатська	952	694	37,2
3	Кіровоградська	941	811	16,0
4	Тернопільська	440	385	14,3

5	Чернігівська	827	726	13,9
6	Житомирська	1 052	947	11,1
7	Рівненська	380	348	9,2
8	Вінницька	898	826	8,7
9	Херсонська	1 452	1 356	7,1
10	Харківська	4 070	3 832	6,2
11	Одеська	3 386	3 188	6,2
12	м. Київ	4 714	4 606	2,3
13	Хмельницька	374	368	1,6
Всього в Україні		41 005	42 653	-3,9

Унаслідок пожеж у містах та смт загинуло 656 людей (-2,5 %) (на 17 людей менше, ніж за 10 місяців 2017 року); смертність дітей під час пожеж у містах і смт склала 13 проти 27 дітей за 10 місяців 2017 року (-51,9 %).

Зростання кількості загиблих унаслідок пожеж у містах та селищах міського типу зареєстровано у 9 областях та місті Києві (таблиця 3).

Таблиця 3 – Регіони України, в яких зареєстровано зростання кількості загиблих унаслідок пожеж у містах і селищах міського типу

№ з/п	Назва регіону	2018 рік	2017 рік	+, у %
1	Сумська	16	7	Збільшення у 2,3 рази
2	Закарпатська	20	10	Збільшення у 2,0 рази
3	Вінницька	9	6	50,0
4	Хмельницька	8	6	33,3
5	Полтавська	17	13	30,8
6	Львівська	22	18	22,2
7	Київська	30	25	20,0
8	Луганська	27	25	8,0
9	Харківська	64	60	6,7
10	м. Київ	49	48	2,1
Всього в Україні		656	673	-2,5

Кількість загиблих унаслідок пожеж людей у Волинській (9) та Херсонській (24) областях залишилась на рівні минулого року.

Питома вага показників у містах і смт від загальних показників в Україні становить: пожеж – 59,5 %, людей, загиблих унаслідок пожеж – 45,8 %, прямих збитків – 48,2 %, побічних збитків – 56,6 %.

Питома вага пожеж у **сільській місцевості** перевищує показник по державі (40,4 %) в Рівненській (66,8 %), Волинській (65,2 %), Тернопільській (61,7 %), Хмельницькій (59,5 %), Чернігівській (55,7 %), Вінницькій (55,6 %), Київській

(54,1 %), Черкаській (53,8 %), Полтавській (53,6 %), Чернівецькій (53,1 %), Житомирській (51,5 %), Закарпатській (48,4 %), Кіровоградській (48,1 %), Івано-Франківській (47,7 %), Львівській (45,5 %), Миколаївській (44,8 %), Сумській (43,8 %) та Херсонській (41,9 %) областях.

Загалом, у сільській місцевості України зареєстровано 27 841 пожежа. Порівняно з 2017 роком відмічається їх зменшення на 16,8 %. Прямі збитки від пожеж у сільській місцевості склали 921 млн 44 тис. грн (+18,5 %), побічні – 2 млрд 268 млн 98 тис. грн (-3,1 %).

Зростання кількості пожеж у сільській місцевості зареєстровано у 7 областях (таблиця 4).

Таблиця 4 – Регіони України, в яких зареєстровано зростання кількості пожеж у сільській місцевості

№ з/п	Назва регіону	2018 рік	2017 рік	+, у %
1	Закарпатська	894	691	29,4
2	Волинська	728	606	20,1
3	Чернівецька	467	418	11,7
4	Тернопільська	709	644	10,1
5	Рівненська	763	728	4,8
6	Житомирська	1 117	1 098	1,7
7	Харківська	2 201	2 179	1,0
Всього в Україні		2 7841	3 3449	-16,8

Унаслідок пожеж у сільській місцевості загинуло 776 людей (+8,7 %) (на 62 людини більше, ніж за аналогічний період минулого року); смертність дітей унаслідок пожеж у селах склали 23 проти 22 порівняно з минулим роком (+4,5 %).

Зростання кількості загиблих у сільській місцевості зареєстровано в 13 областях (таблиця 5).

У Вінницькій (40) і Дніпропетровській (35) областях кількість загиблих унаслідок пожеж людей у сільській місцевості залишилась на рівні минулого року.

Таблиця 5 – Регіони України, в яких зареєстровано зростання кількості загиблих унаслідок пожеж у сільській місцевості

№ з/п	Назва регіону	2018 рік	2017 рік	+, у %
1	Донецька	30	17	76,5
2	Сумська	29	19	52,6
3	Харківська	62	42	47,6
4	Львівська	25	18	38,9
5	Запорізька	35	27	29,6
6	Кіровоградська	27	23	17,4

7	Черкаська	44	38	15,8
8	Рівненська	15	13	15,4
9	Тернопільська	25	22	13,6
10	Луганська	17	15	13,3
11	Вінницька	56	50	12,0
12	Одеська	50	45	11,1
13	Дніпропетровська	44	41	7,3
14	Київська	67	63	6,3
Всього в Україні		776	714	8,7

Питома вага показників у сільській місцевості від загальних показників в Україні становить: пожеж – 40,4 %, людей, загиблих унаслідок пожеж – 54,2 %, прямих збитків – 51,8 %, побічних збитків – 43,4 %.

Загальні дані про потерпілих на пожежах

Упродовж 10 місяців 2018 року на пожежах було виявлено тіла 1 441 людини (+2,9 %), з них 31 дитини (за 10 місяців 2017 року – 1 401 людини, у тому числі 44 дитини).

На рисунку 4 наведено абсолютні показники загибелі людей унаслідок пожеж по регіонах) України за 2018 рік у порівнянні з 2017 роком.

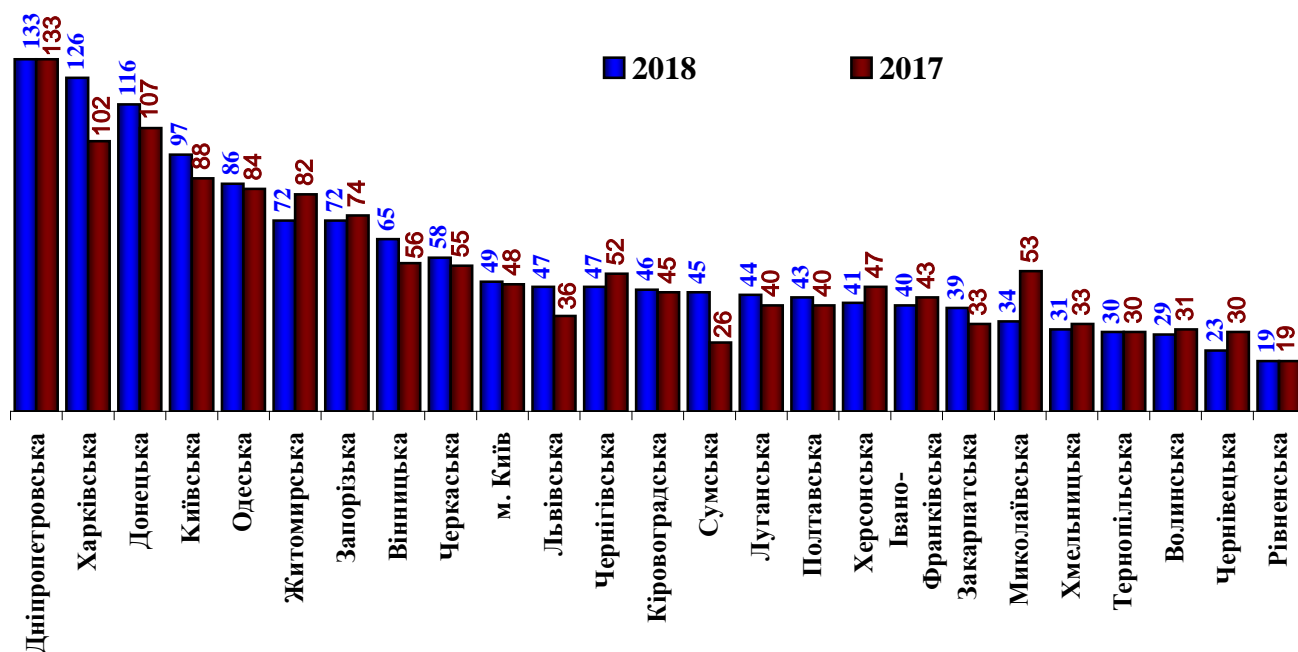


Рисунок 4 – Розподіл кількості загиблих унаслідок пожеж по регіонам України за 10 місяців 2018 року у порівнянні з 10 місяцями 2017 року

Загалом, на кожній 48-й пожежі в полум'ї гинула людина. Частіше це відбувалося у Черкаській (на кожній 19 пожежі), Хмельницькій та Житомирській (на кожній 30) та Вінницькій (на кожній 31) областях.

За період, що аналізується, кількість людей, загиблих унаслідок пожеж, порівняно з аналогічним періодом 2017 року збільшилась на 45 людей (+3,2 %) і склала 1 432 людини.

Збільшення кількості загиблих унаслідок пожеж зареєстровано в 12 областях, а саме: Сумській (+73,1 %), Львівській (+30,6 %), Харківській (+23,5 %), Закарпатській (+18,2 %), Вінницькій (+16,1 %), Київській (+10,2 %), Луганській (10,0 %), Донецькій (+8,4 %), Полтавській (+7,5 %), Черкаській (5,5 %), Одеській (+2,4 %), Кіровоградській (2,2 %) та місті Києві (2,1 %).

У Дніпропетровській (133), Тернопільській (30), Рівненській (19) областях кількість загиблих залишилась на рівні 2017 року.

Упродовж 10 місяців 2018 року кількість дітей, загиблих унаслідок пожеж, порівняно з аналогічним періодом 2017 року зменшилась на 13 дітей і склала 36.

Збільшення кількості дітей, загиблих унаслідок пожеж, зареєстровано в 7 областях, а саме: Кіровоградській (5 проти 1), Житомирській (5 проти 2), Волинській (3 проти 1), Київській (4 проти 2), Рівненській (2 проти 0), Вінницькій і Чернігівській (1 проти 0).



23 жовтня 2018 року о 20 год 53 хв надійшло повідомлення про пожежу, що виникла в селі Сотниківка Яготинського району Київської області в житловому будинку.

На місці виклику, провівши розвідку, рятувальники 28-ї Державної пожежно-рятувальної служби міста Яготин з'ясували, що в будинку знаходяться жінка-інвалід 1990 року народження та двоє дітей 2014 і 2016 років народження, яких одразу ж винесли з палаючої будівлі і передали медикам. Після тривалих зусиль діток та жінку врятувати не вдалось.

Пожежу було ліквідовано о 22 год. 05 хв.

Причина пожежі – перехідні опори.

Кількість людей, травмованих на пожежах за 10 місяців 2018 року порівняно з аналогічним періодом 2017 року, зменшилась на 48 людей (-3,8 %) і склала 1 210.

Збільшення кількості людей, травмованих на пожежах, зареєстровано в 6 областях, а саме: Донецькій (збільшення у 2,1 рази), Луганській (+81,0%), Рівненській (+31,8 %) Вінницькій (+29,1 %), Одеській (+28,2 %), Закарпатській (+23,8 %) областях та місті Києві (+10,6 %).

За абсолютним показником найбільше людей було травмовано на пожежах у Донецькій (124), Харківській (109), Дніпропетровській (100) та Одеській (91) областях та місті Києві (125); найменше – у Волинській (18) і Хмельницькій (19) областях.

Кількість дітей, травмованих на пожежах за 10 місяців 2018 року порівняно з 10 місяцями 2017 року, зменшилась на 12 (-10,5 %) і склала 102 дитини.

За період, що аналізується, збільшення кількості дітей, травмованих на пожежах, зареєстровано в 8 областях, а саме: Донецькій (18 проти 13), Житомирській (5 проти 1), Закарпатській (4 проти 0), Херсонській (7 проти 4), Волинській (3 проти 2), Київській (5 проти 4), Чернівецькій (3 проти 2) та Чернігівській (1 проти 0).

За абсолютним показником найбільше дітей було травмовано на пожежах в Донецькій (18), Одеській (13) областях та місті Києві (10).

Як і торік, найбільшу кількість загиблих зареєстровано у житловому секторі – 1 352 людини або 94,4 % від загальної кількості загиблих унаслідок пожеж, з яких 1187 людей або 87,8 % від загальної кількості загиблих унаслідок пожеж, загинуло безпосередньо в житлових будинках (рисунок 5).

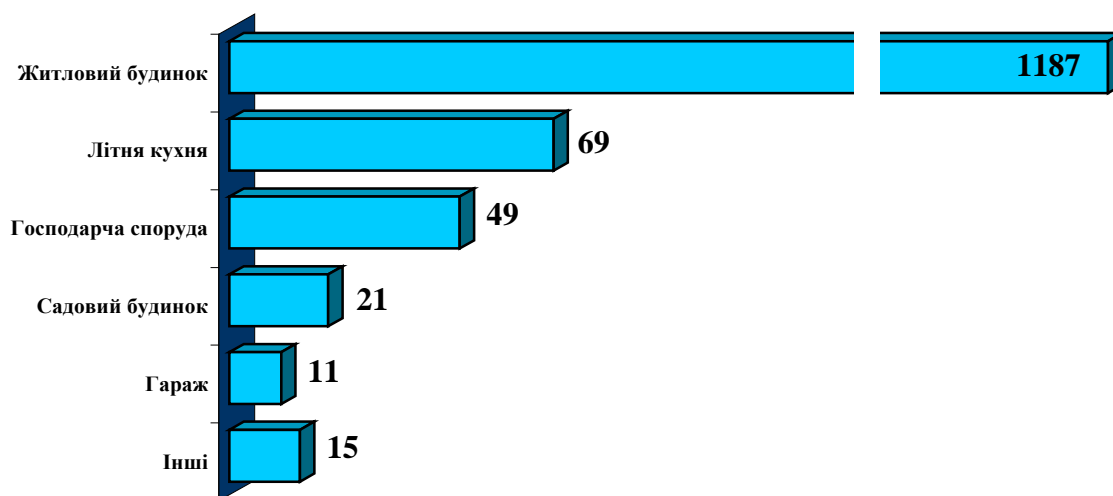


Рисунок 5 – Розподіл кількості загиблих унаслідок пожеж за спорудами житлового сектору за 10 місяців 2018 року

На відкритих територіях та у природних екосистемах унаслідок пожеж загинуло 28 людей (-24,3 % або 2,0 % від загальної кількості загиблих унаслідок пожеж); на пожежах транспортних засобів загинуло 18 людей (+38,5 % або 1,3 %), у будівлях виробничого призначення загинуло 10 людей (+25,5 % або 0,7 %), у будівлях торгівлі і харчування загинуло 2 людини (-50,0 % або 0,1 %), на соціально-культурних, громадських та адміністративних спорудах загинуло 6 людей (-25,0 % або 0,4 %), у будинках та спорудах сільськогосподарського призначення – 1 людина (-66,7 % або 0,1 %), на інших об'єктах загинуло 15 людей (-37,5 % або 1,0 %).

Кількість загиблих за причинами виникнення пожеж розподілилась наступним чином:

- з причин необережного поводження з вогнем – 888 людей (+3,6 % або 62,0 % від загальної кількості загиблих);
- з причин порушення правил пожежної безпеки при влаштуванні та експлуатації електроустановок (аварійного режиму роботи) – 255 людей (-13,0 % або 17,8 %);
- з причин порушення правил пожежної безпеки при влаштуванні та експлуатації печей, теплогенеруючих агрегатів та установок – 193 людини (+26,1 % або 13,5 %);
- з причин підпалів – 20 (+81,8 %, або 1,4 %);
- з причин пустощів дітей з вогнем – 17 (0,0 % або 1,2 %);
- з інших причин – 59 (+3,6 % або 4,1 %).

Зростання кількості пожеж, збільшення кількості загиблих унаслідок пожеж та травмованих на них людей одразу спостерігається у Закарпатській області (33,3 %; 18,2 %; 23,8 %) та місті Києві (2,3 %; 2,1 %; 10,6 %).

Пожежі на об'єктах, на яких здійснюється державний нагляд (контроль) у сфері пожежної безпеки

На об'єктах, на яких здійснюються заходи державного нагляду (контролю) у сфері пожежної безпеки, зареєстровано 2 119 пожеж, з них 2 045 – на підприємствах, в організаціях, закладах; 55 – у житловому секторі; 19 – на інших об'єктах. Прямі збитки становлять 470 млн 519 тис. грн або 26,5 % від загальної суми прямих збитків; побічні збитки становлять 805 млн 138 тис. грн або 15,4 % від загальної суми побічних збитків. На цих об'єктах унаслідок пожеж загинуло 24 людини і 67 людей отримали травми.

На підприємствах, в організаціях, закладах кількість пожеж збільшилась на 5,0 % і склала 2 045 пожеж, що становить 3,0 % від загальної кількості пожеж. Прямі збитки на цих об'єктах зменшились на 5,6 %, побічні – на 32,2 %. Кількість загиблих на цих пожежах зменшилась на 16,0 % і становить 21 людину. Кількість травмованих на пожежах збільшилась на 23,1 % і становить 64 людини проти 52 порівняно з аналогічним періодом минулого року.

На одну пожежу на підприємствах, в організаціях, закладах припадає 229,2 тис. грн прямих збитків, у той час як середній показник на одну пожежу по всіх об'єктах складає 25,8 тис. грн, тобто менший у 8,9 разів.

Питома вага пожеж на підприємствах, в організаціях, закладах за 10 місяців 2018 року перевищила державний рівень у 11 областях та місті Києві (таблиця 6).

Таблиця 6 – Регіони України, в яких питома вага пожеж на підприємствах, в організаціях, закладах перевищує показник по державі

№ з/п	Назва регіону	2018 рік	2017 рік	% від загальної кількості
1	Чернівецька	64	31	7,3
2	Закарпатська	114	76	6,2
3	м. Київ	239	239	5,1
4	Житомирська	100	56	4,6
5	Івано-Франківська	77	90	4,2
6	Черкаська	43	51	4,0
7	Тернопільська	43	40	3,8
8	Львівська	97	98	3,7
9	Дніпропетровська	223	186	3,4
10	Миколаївська	79	65	3,4
11	Одеська	140	150	3,3
12	Вінницька	65	72	3,2
Всього в Україні		2 045	1 948	3,1

За абсолютним показником найбільше пожеж виникло на цих об'єктах в Дніпропетровській (223), Харківській (142), Київській (141), Одеській (140),

Донецькій (126), Закарпатській (114), Житомирській (100) та місті Києві (239).

На рисунку 6 наведено ранжування кількості пожеж на підприємствах, в організаціях, закладах у регіонах України за абсолютними показниками.

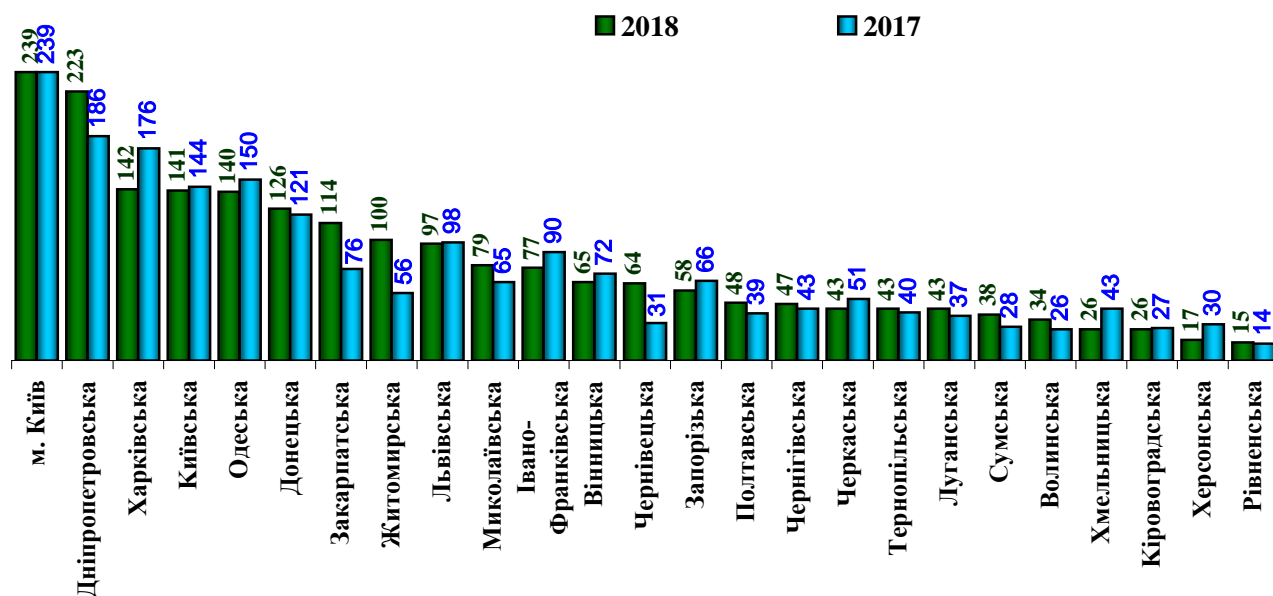


Рисунок 6 – Ранжування кількості пожеж на підприємствах, в організаціях, закладах у регіонах за абсолютними показниками за 10 місяців 2018 року порівняно з 10 місяцями 2017 року

Розподіл пожеж на підприємствах, в організаціях, закладах залежно від форм власності за 10 місяців 2018 року наведено на рисунку 7.

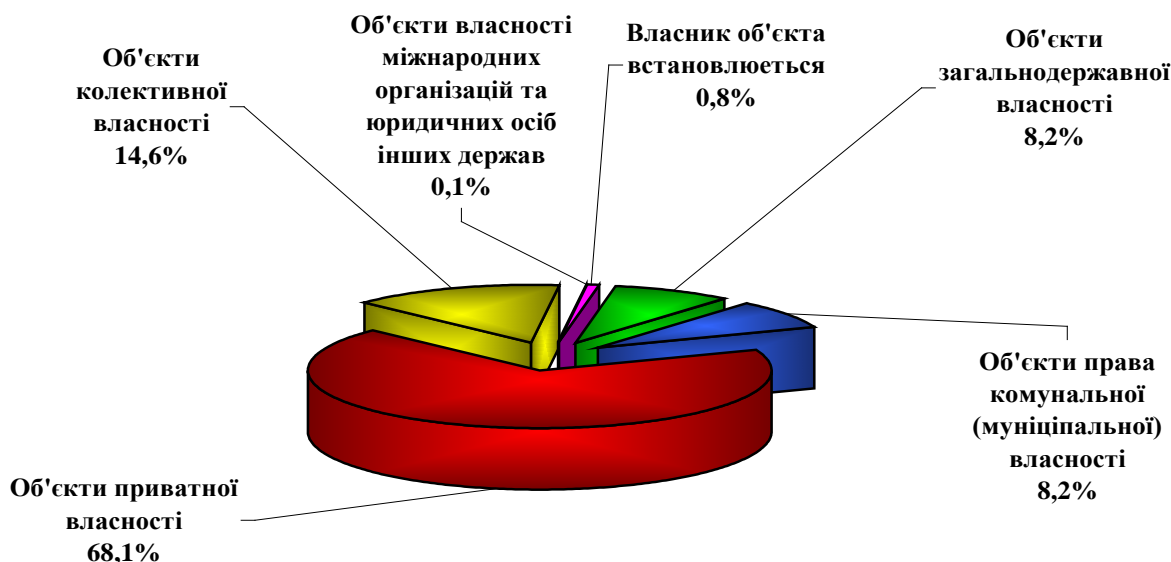


Рисунок 7 – Розподіл пожеж на об'єктах, на яких здійснюється державний нагляд (контроль) у сфері пожежної безпеки за формами власності за 10 місяців 2018 року

Основними причинами виникнення пожеж на підприємствах, в організаціях, закладах є: порушення правил пожежної безпеки при влаштуванні та експлуатації електроустановок (аварійні режими роботи) – 889 пожеж (+ 0,8 %), що становить 43,5 % від загальної кількості пожеж на підприємствах, в організаціях, закладах та

необережне поводження з вогнем – 382 пожежі (-8,6 %), що становить 18,7 % від загальної кількості пожеж на підприємствах, в організаціях, закладах.

Розподіл пожеж за об'єктами різного призначення

На рисунку 8 наведено розподіл пожеж за об'єктами різного призначення за 10 місяців 2018 року порівняно з 10 місяцями 2017 року.

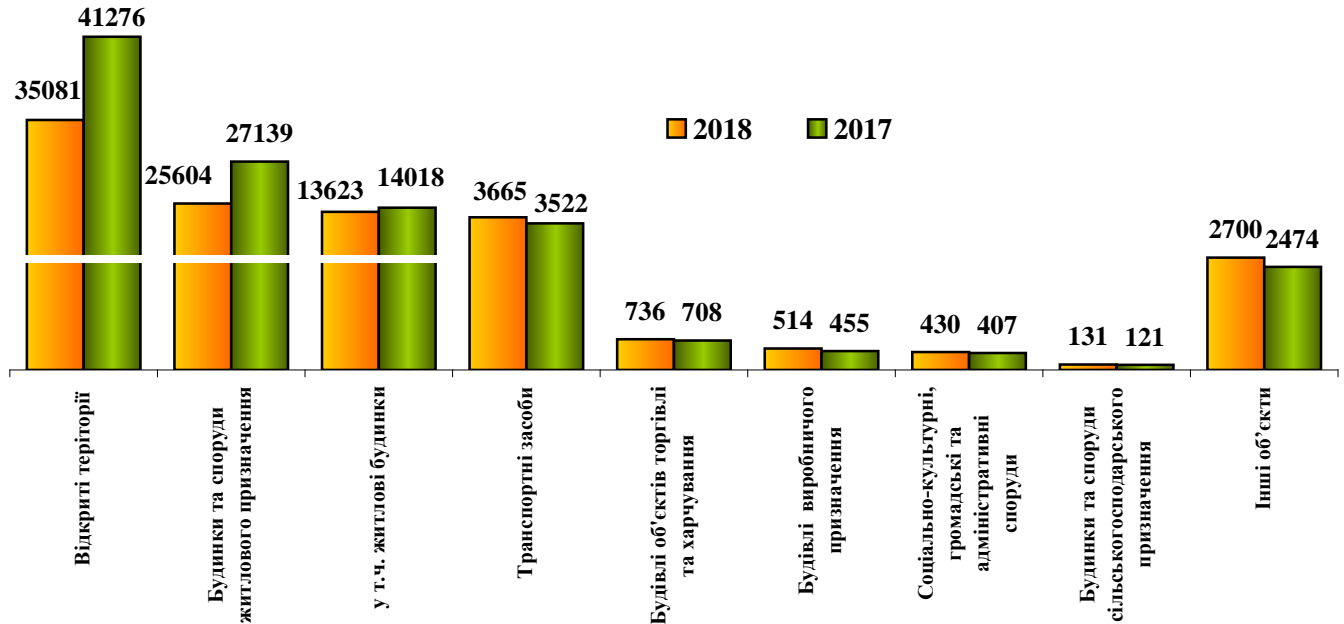


Рисунок 8 – Розподіл пожеж за об'єктами різного призначення за 10 місяців 2018 у порівнянні з 10 місяцями 2017 року

У **будівлях виробничого призначення** сталося 514 пожеж (+13,0 %). Прямі збитки зменшились на 17,1 % і склали 170 млн 631 тис. грн. Побічні збитки зменшились на 38,4 % і склали 299 млн 88 тис. грн.

Унаслідок пожеж у будівлях виробничого призначення загинуло 10 людей (за 10 місяців 2017 року – 8 людей).

Найбільша кількість пожеж у будівлях виробничого призначення за абсолютним показником виникла у Дніпропетровській (69), Харківській (44), Київській (38) областях та місті Києві (40).



29 жовтня 2018 року о 22 год 36 хв до оперативного-координаційного центру Головного управління ДСНС України у м. Києві надійшло повідомлення про пожежу на пр. Науки, що у Голосіївському районі м. Києва.

До місця виклику негайно було направлено рятувальників із найближчих пожежно-рятувальних підрозділів. Прибувши до місця події було встановлено, що пожежа виникла у двоповерховій будівлі

станції технічного обслуговування з подальшим розповсюдженням вогню на дві поруч розташовані одноповерхові гаражі. Не гаючи часу, вогнеборці приступили до гасіння пожежі.

О 23 год 37 хв 29 жовтня на площі 300 м² пожежу було локалізовано, а о 00 год 01 хв 30 жовтня – ліквідовано.

Внаслідок пожежі згоріло та розібрано 300 м² горючого утеплювача та оздоблення приміщень на 1-му та 2-му поверсі, обладнання для ремонту автомобілів, робочий одяг майстрів та дерев'яні шафи.

Крім того, згоріли 2 автомобілі у боксах автомайстерні.

На місці події було залучено 9 одиниць основної та спеціальної пожежно-рятувальної техніки та 35 чоловік особового складу підрозділів Головного управління ДСНС України у м. Києві.

Загиблих та травмованих не виявлено.

Причина пожежі – порушення правил пожежної безпеки при експлуатації печей.

У будівлях торгівлі і харчування кількість пожеж збільшилась на 4,0 %. Загалом на цих об'єктах виникло 736 пожеж. Прямі збитки склали 135 млн 15 тис. грн (- 24,3 %). Побічні збитки на цих спорудах склали 227 млн 218 тис. грн (-25,1 %).

Унаслідок пожеж на цих об'єктах загинуло 2 людини (за 10 місяців 2017 року – 4 людини).

Найбільша кількість пожеж в будівлях торгівлі та харчування за абсолютним показником виникла в Дніпропетровській (99), Одеській (65), Харківській (42) областях та місті Києві (93).

У соціально-культурних, громадських та адміністративних спорудах кількість пожеж збільшилась на 5,7 % і склала 430 пожеж. Прямі збитки збільшились на 99,4 % і склали 87 млн 170 тис. грн. Побічні збитки зменшились на 54,8 % і склали 130 млн 631 тис. грн.

Унаслідок пожеж на цих об'єктах загинуло 17 людей (за 10 місяців 2017 року – 16 людей).

Найбільша кількість пожеж на цих об'єктах виникла в Дніпропетровській (44), Одеській (38), Харківській (32) областях та місті Києві (65).

У будинках та спорудах сільськогосподарського призначення виникла 131 пожежа (+8,3 %). Прямі збитки збільшились на 30,5 % і склали 66 млн 113 тис. грн. Побічні збитки на цих об'єктах склали 112 млн 300 тис. грн (+76,4 %).

Унаслідок пожеж на цих об'єктах загинула 1 людина (за 10 місяців 2017 року – 2 людини).

Найбільша кількість пожеж на об'єктах сільськогосподарського призначення виникла в Одеській (21) та Харківській (20) областях.

У будинках та спорудах житлового призначення (житлові, садові, дачні будинки, гуртожитки, господарчі споруди тощо) кількість пожеж у порівнянні з аналогічним періодом минулого року зменшилась на 5,7 % і становить 25 604, що складає 37,2 % від їх загальної кількості. Прямі збитки на цих об'єктах збільшились на 5,7 % і склали 893 млн 256 тис. грн. Побічні збитки на цих об'єктах збільшились на 9,7 % і склали 2 млрд. 207 млн 583 тис. грн.

Унаслідок пожеж на цих об'єктах загинуло 1 352 людини, 94,4 % від загальної кількості загиблих, з яких 34 дитини (за 10 місяців 2017 року загинуло 1 290 людей, з них 43 – дитини).

Основні причини виникнення пожеж у будинках та спорудах житлового призначення впродовж 10 місяців 2018 року розподілились наступним чином:

- необережне поводження з вогнем (11 524 проти 13 086 пожеж; -3,2 %);

- порушення правил пожежної безпеки при влаштуванні та експлуатації електроустановок (7 657 проти 7 892 пожеж; -3,0 %);
- порушення правил пожежної безпеки при влаштуванні та експлуатації печей та теплогенеруючих агрегатів та установок (3 632 проти 3 682 пожеж - 1,4 %);
- підпали (1 113 проти 1 028 пожеж; +8,3 %);
- пустощі дітей з вогнем (279 проти 395 пожеж; -2,9 %).

У **житлових будинках** за період, що аналізується, виникло 13 623 пожежі (на 2,8 % менше, ніж у минулому році), що становить 53,2 % від кількості пожеж у житлі.

За період, що аналізується, на **транспортних засобах** виникло 3 665 пожеж, у порівнянні з минулим роком відбулося їх збільшення на 4,1 %, що становить 5,3 % від загальної кількості пожеж.

Серед транспортних засобів найчастіше горіли легкові (2 690 або 73,4 % від пожеж на транспорті), вантажні автомобілі (385 або 10,5 %) та автобуси (237 або 6,5 %). Під час пожеж на транспорті 18 людей загинуло, 53 людини отримала травми.

Основні причини виникнення пожеж на транспортних засобах розподілились наступним чином:

- порушення правил пожежної безпеки при влаштуванні та експлуатації електроустановок, несправність електричної системи (2 055 проти 2 062 пожеж, -0,3 % або 56,1 % від кількості пожеж на транспортних засобах);
- підпали (762 проти 793 пожеж; -3,9 % або 20,8 %);
- необережне поводження з вогнем (185 проти 229 пожеж; -19,2 % або 5,0 %).

Тож, найпоширенішою причиною пожеж на транспорті є несправність електричної системи.

Упродовж 10 місяців 2018 року **на відкритих територіях та зовнішніх установках** виникло 35 306 пожеж (за 10 місяців 2017 року – 41 445, у порівнянні з минулим роком відбулося зменшення їх кількості на 14,8 %), що становить 51,3 % від загальної кількості пожеж.

Зокрема, на відкритих територіях населених пунктів, поза їх межами та у природних екосистемах держави виникла 35 081 пожежа (за 10 місяців 2017 року – 41 276, у порівнянні з минулим роком відбулося зменшення їх кількості на 15,0 %), що становить 50,9 % від загальної кількості пожеж.

Розподіл пожеж за причинами їх виникнення

Упродовж 10 місяців 2018 року основними причинами виникнення пожеж були:

- необережне поводження з вогнем (47 722 пожежі або 69,3 % від їх загальної кількості, що на 15,0 % менше ніж за 10 місяців 2017 року).
- порушення правил пожежної безпеки при влаштуванні та експлуатації електроустановок (9 746 пожеж або 14,2 % від їх загальної кількості, що менше на 12,1 %);

- порушення правил пожежної безпеки при влаштуванні та експлуатації печей, теплогенеруючих агрегатів та установок (3 870 пожеж або 5,6 % від їх загальної кількості, що менше на 0,1 %);
- підпали (2 602 пожежі або 3,8 % від їх загальної кількості, що більше на 6,0 %).

Розподіл пожеж за 10 місяців 2018 року, за причинами їх виникнення, наведено на рисунку 9.

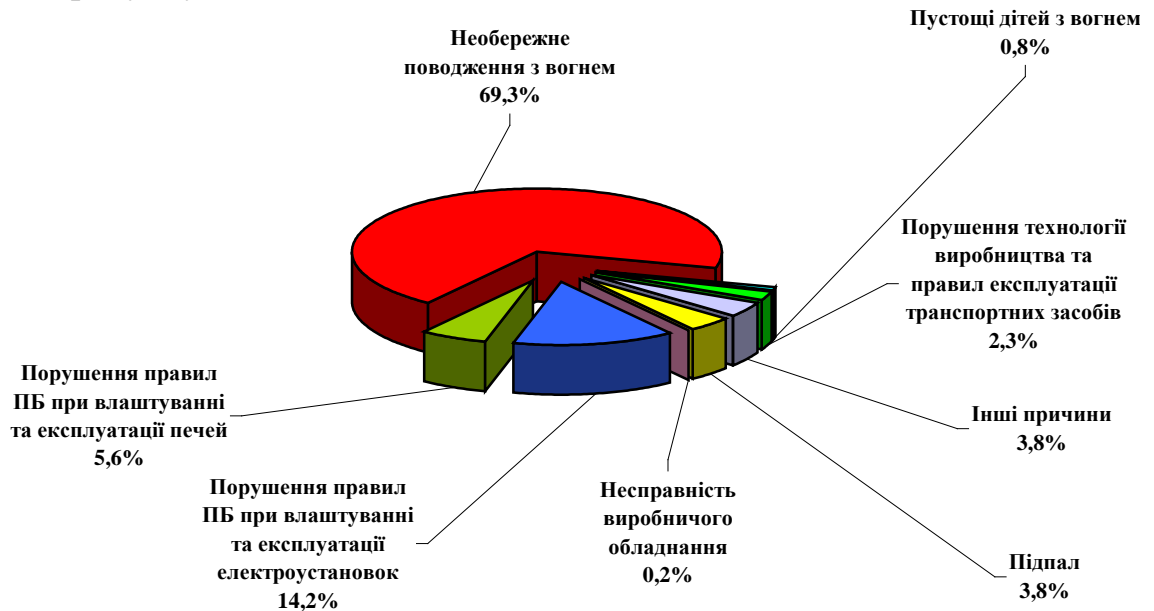


Рисунок 9 – Розподіл пожеж за 10 місяців 2018 року за причинами їх виникнення

Розподіл пожеж за ступенем ризику від провадження господарської діяльності

Аналіз пожеж на об'єктах, які належать до одного з трьох ступенів ризику, визначених відповідно до критеріїв, за якими оцінюється ступінь ризику від провадження господарської діяльності та визначається періодичність здійснення планових заходів державного нагляду (контролю) у сфері пожежної та техногенної безпеки, показав наступне.

За 10 місяців 2018 року на згаданих об'єктах виникло 2 298 пожеж (3,3 % від загальної кількості пожеж), з яких 285 (13,7 % від кількості пожеж на об'єктах, які належать до одного з трьох ступенів ризику) – у житловому секторі. Прямі збитки від цих пожеж склали 453 млн 85 тис. грн (25,5 % від загальної суми прямих збитків). Побічні – 791 млн 406 тис. грн (15,1 % від загальної суми побічних збитків). На цих об'єктах унаслідок пожеж загинуло 42 людини (2,9 % від загальної кількості загиблих), отримали травми на пожежах – 67 людей (5,5 % від загальної кількості травмованих).

У таблиці 7 наведено розподіл пожеж та їх наслідків на об'єктах їх виникнення за ступенем ризику від провадження господарської діяльності за 10 місяців 2018 року.

Таблиця 7 – Розподіл пожеж та їх наслідків на об'єктах їх виникнення за ступенем ризику від провадження господарської діяльності за 10 місяців 2018 року

Назва показника	Високий ступінь ризику			Середній ступінь ризику			Незначний ступінь ризику		
	Кількість пожеж	Загинуло, людей	Прямий збиток, тис. грн	Кількість пожеж	Загинуло, людей	Прямий збиток, тис. грн	Кількість пожеж	Загинуло, людей	Прямий збиток, тис. грн
Будівлі виробничого призначення	136	2	93 724	154	2	38 374	196	4	37 682
Будівлі об'єктів торгівлі і харчування	50	0	9 793	68	0	16 876	593	2	106 025
Соціально-культурні, громадські та адміністративні споруди	108	1	20 441	76	2	11 051	189	3	31 519
Будинки та споруди сільськогосподарського призначення	41	0	50 368	36	1	8 793	22	0	5 085
Будинки та споруди житлового призначення	34	0	474	45	3	196	206	17	7 194
у т.ч. житлові будинки	11	0	60	38	3	168	120	13	4 259
Природні екосистеми	4	0	898	6	0	310	7	0	279
Відкриті території	23	0	3 939	31	0	221	105	1	2 046
Транспортні засоби	1	1	0	2	0	910	9	0	737
Всього	438	5	181 468	456	9	79 229	1 404	28	192 389

На об'єктах з **високим ступенем ризику** сталося 438 пожеж (19,1 % від пожеж за ступенем ризику від провадження господарської діяльності); прямі збитки від цих пожеж склали 181 млн 468 тис. грн (40,1 %); побічні – 302 млн 991 тис. грн (38,3 %).

На цих об'єктах загинуло 5 людей та 17 людей отримали травми.

На об'єктах із **середнім ступенем ризику** сталося 456 пожеж (19,8 %); прямі збитки від цих пожеж склали 79 млн 229 тис. грн (17,5 %); побічні – 156 млн 257 тис. грн (19,7 %).

На цих об'єктах загинуло 9 людей та 16 людей отримали травми.

На об'єктах з **незначним ступенем ризику** сталося 1 404 пожежі (61,1 %); прямі збитки від цих пожеж склали 192 млн 389 тис. грн (42,4 %); побічні – 332 млн 157 тис. грн (42,0 %).

На цих об'єктах загинуло 28 людей та 34 людини отримали травми.