

## АНАЛІТИЧНА ДОВІДКА про пожежі та їх наслідки в Україні за 7 місяців 2018 року

### Загальні дані про пожежі

Український науково-дослідний інститут цивільного захисту відповідно до п. 10 Інструкції по роботі з карткою обліку пожежі, затвердженою наказом ДСНС України від 16.08.2017 № 445 “Про забезпечення ведення обліку пожеж та їх наслідків”, здійснив аналіз масиву карток обліку пожеж за 7 місяців 2018 року, які надійшли від територіальних органів ДСНС України.

За 7 місяців 2018 року в Україні зареєстровано 43 473 пожежі. Порівняно з аналогічним періодом 2017 року спостерігається зменшення кількості пожеж на 13,6 %. В той же час, кількість людей, загиблих унаслідок пожеж, збільшилась на 2,4 %, травмованих на пожежах – на 1,9 %. Прямі збитки від пожеж збільшились на 0,7 %, побічні – на 2,4 %, на 1,8 % більше знищено та пошкоджено техніки, у 5,8 рази більше загинуло свійських птахів, у 7,1 рази більше знищено тонн зерна. На 2,3 % менше знищено та пошкоджено будівель і споруд, на 17,6 % менше знищено тонн кормів, на 38,2 % менше загинуло свійських тварин.

Матеріальні втрати від пожеж склали 4 млрд 493 млн 602 тис. грн (з них прямі збитки становлять 1 млрд 162 млн 280 тис. грн, а побічні – 3 млрд 331 млн 322 тис. грн).

На пожежах виявлено 1 102 загиблі людини, у тому числі 23 дитини. Загинуло внаслідок пожеж 1 094 людини, у тому числі 29 дітей; 876 людей отримали травми, з них 74 дитини.

Упродовж 7 місяців 2018 року в Україні в середньому щодня виникало 205 пожеж, на яких гинуло 5 і отримувало травми 4 людини, вогнем знищувалось або пошкоджувалось 68 будівель і споруд та 11 одиниць транспортних засобів.

Щоденні матеріальні втрати від пожеж становили суму близько 21,2 млн грн.

Кожною пожежею державі наносились прямі збитки на суму 26,7 тис. грн.

За період, що аналізується, на пожежах було врятовано 1 419 людей, у тому числі 241 дитина; матеріальних цінностей на суму близько 3 млрд 738 млн грн.

Крім того, під час ліквідації пожеж врятовано 15 603 будівлі і споруди, 1 181 одиниця транспортних засобів, 527 голів худоби, 45 252 свійських птахів, 1 504 га хліба на корені та 576 га хліба у валках, 3 732 тонни грубих кормів.

На об'єктах, на яких здійснюються заходи державного нагляду (контролю) у сфері пожежної безпеки, зареєстровано 1 565 пожеж, з них 1 455 – на підприємствах, в організаціях, закладах; 106 – у житловому секторі; 4 – на інших об'єктах. Прямі збитки становлять 274 млн 857 тис. грн або 23,6 % від загальної суми прямих збитків; побічні збитки становлять 497 млн 595 тис. грн або 14,9 % від загальної суми побічних збитків. На цих об'єктах унаслідок пожеж загинуло 23 людини і 57 людей отримали травми.

Статистичні показники стану з пожежами в Україні за 7 місяців 2018 року у порівнянні з аналогічним періодом 2017 року наведено в таблиці 1.

Таблиця 1 – Статистичні показники стану з пожежами в Україні за 7 місяців 2018 року у порівнянні з аналогічним періодом 2017 року\*

№ з/п	Назва показників	2018 рік	2017 рік	Тенденція по країні, +/-, у %	% від загальної кількості
<b>Загальні дані про пожежі</b>					
1	Кількість пожеж (од.)	43473	50312	-13,6	-
2	Збитки прямі, тис. грн.	1162280	1154492	0,7	-
3	Збитки побічні, тис. грн.	3331322	3253392	2,4	-
4	Загинуло людей унаслідок пожеж	1094	1068	2,4	-
-	у т.ч. дітей та підлітків до 18 років	29	32	-9,4	2,7
5	Загинуло людей унаслідок пожеж у містах	518	514	0,8	47,3
6	Загинуло людей унаслідок пожеж у селах	576	554	4,0	52,7
7	Травмовано людей на пожежах	876	860	1,9	-
-	у т.ч. дітей та підлітків до 18 років	74	85	-12,9	8,4
-	у т.ч. в містах	613	583	5,2	70,0
8	Знищено, пошкоджено будівель і споруд (од.)	14524	14860	-2,3	-
9	Знищено, пошкоджено техніки (од.)	2526	2482	1,8	-
10	Загинуло людей унаслідок пожеж, на 100 тис. населення	2,6	2,5	4,0	-
11	Кількість пожеж на 10 тис. населення	10,3	11,8	-12,7	
12	Збитки прямі на 10 тис. населення, тис. грн.	274,8	271,6	1,2	
13	Кількість пожеж у містах	26545	29269	-9,3	61,1
14	Кількість пожеж у селах	16918	21043	-19,6	38,9
15	Кількість пожеж на об'єктах, на яких здійснюється державний нагляд (контроль)	1565	-	-	3,5
-	у т.ч. на підприємствах, в організаціях, закладах	1455	1373	6,0	3,3
<b>Об'єкти пожеж</b>					
1	Будівлі виробничого призначення	359	321	11,8	0,8
2	Будівлі об'єктів торгівлі та харчування	535	507	5,5	1,2
3	Соціально-культурні, громадські та адміністративні споруди	318	295	7,8	0,7
4	Будівлі та споруди сільськогосподарського призначення	87	251	-65,3	0,2
5	Будинки та споруди житлового призначення	17880	19168	-6,7	41,1
-	у т.ч. житлові будинки	9869	10256	-3,8	22,7
6	Природні екосистеми	692	25900	-22,1	1,6
7	Відкриті території	19478			44,8
8	Транспортні засоби	2375	2369	0,3	5,5
9	Інші об'єкти	1749	1501	16,5	4,1
<b>Причини виникнення пожеж</b>					
1	Підпал	1751	1671	4,8	4,0
2	Несправність виробничого обладнання	90	73	23,3	0,2
3	Порушення правил ПБ при влаштуванні та експлуатації електроустановок	6865	7795	-11,9	15,8
4	Порушення правил ПБ при влаштуванні та експлуатації печей, ТГ агрегатів та установок	3153	3166	-0,4	7,3
5	Необережне поводження з вогнем	28651	36065	-20,6	65,9
6	Пустощі дітей з вогнем	355	365	-2,7	0,8
7	Порушення технології виробництва та правил експлуатації транспортних засобів	969	-	-	2,2
8	Інші причини	1639	1177	39,3	3,8

**\*Примітка:** дані про пожежі та їх наслідки в Україні за 2018 та 2017 роки наведено без урахування Автономної Республіки Крим і міста Севастополь

На рисунку 1 наведено основні показники, що характеризують стан із пожежами в державі за 7 місяців 2018 року в порівнянні з аналогічним періодом 2017 року.

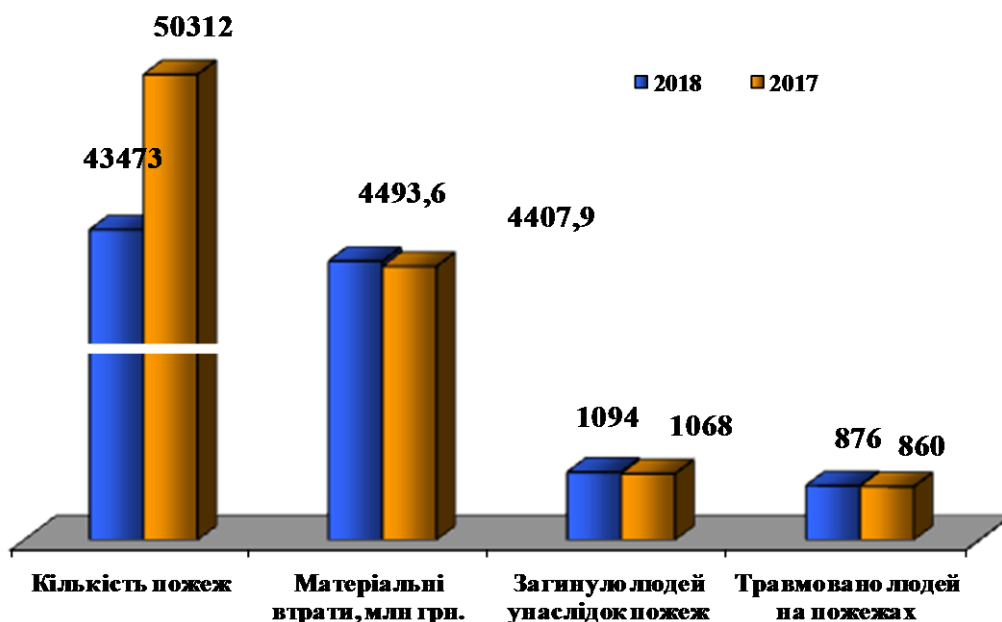


Рисунок 1 – Основні показники, що характеризують стан із пожежами в державі за 7 місяців 2018 року в порівнянні з аналогічним періодом 2017 року

На рисунку 2 наведено розподіл кількості пожеж за місяцями 2018 року у порівнянні з аналогічним періодом 2017 року.

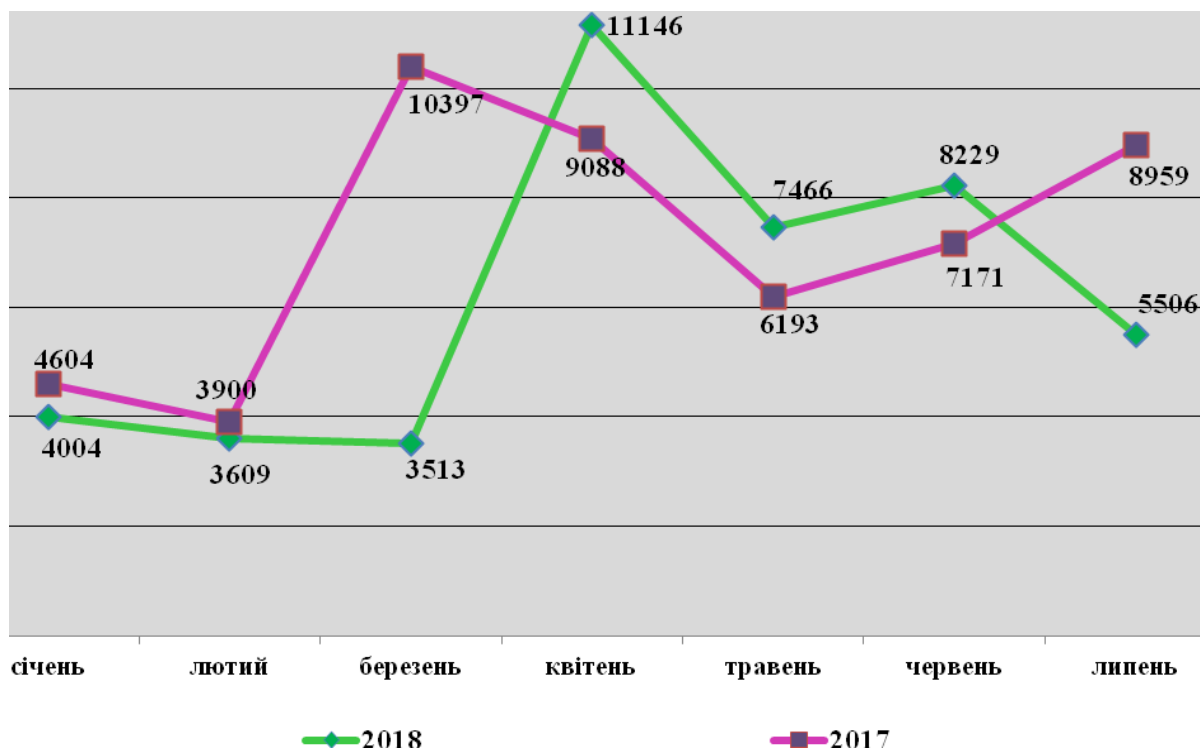


Рисунок 2 – Розподіл кількості пожеж за місяцями 2018 року у порівнянні з аналогічним періодом 2017 року

На рисунку 3 наведені абсолютні показники кількості пожеж по регіонах України за 7 місяців 2018 року порівняно з аналогічним періодом 2017 року.

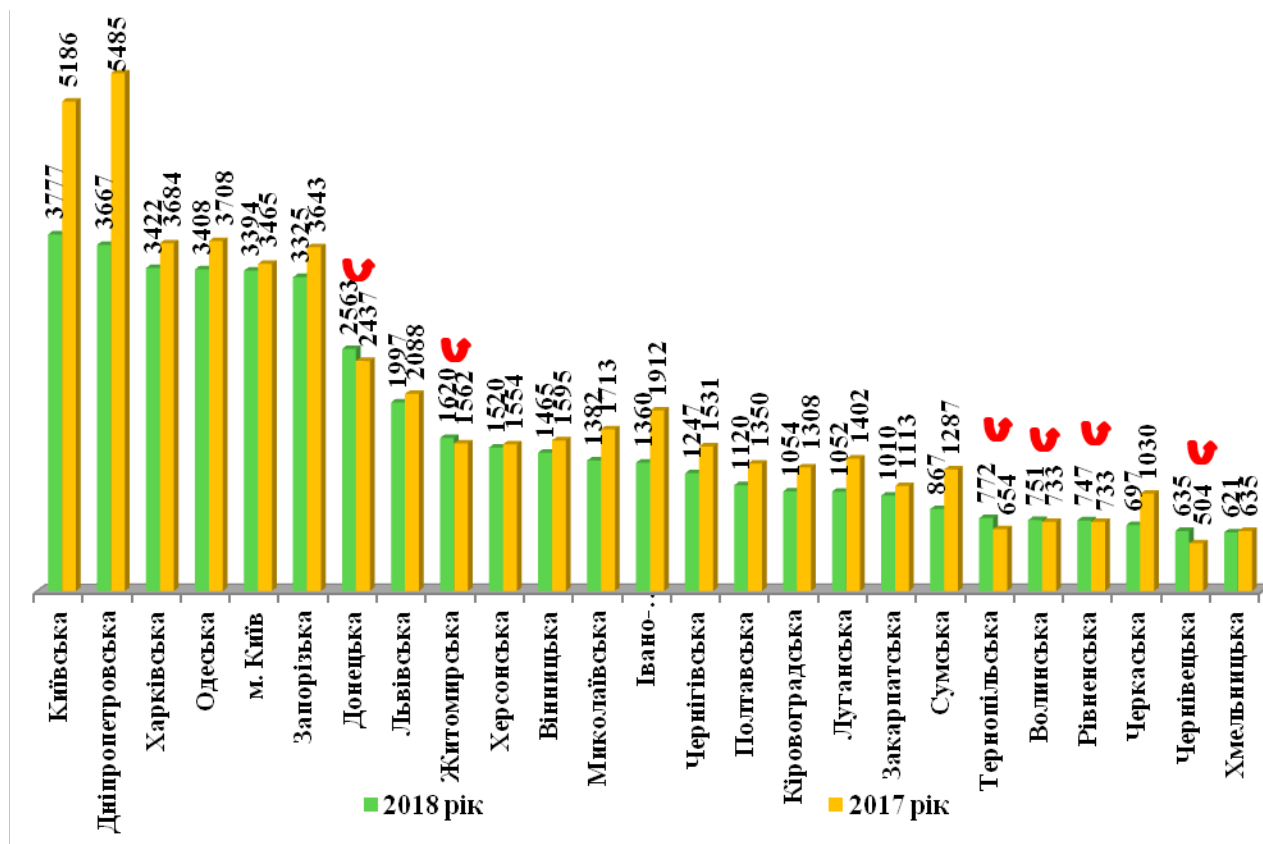


Рисунок 3 – Розподіл кількості пожеж по регіонах України за 7 місяців 2018 року у порівнянні з 7 місяцями 2017 року

За період, що аналізується, зростання кількості пожеж спостерігається лише у Чернівецькій (+26,0 %), Тернопільській (+18,0 %), Донецькій (+5,2 %), Житомирській (+3,7 %), Волинській (+2,5 %) та Рівненській (+1,9 %) областях.

### Пожежі в містах і селищах міського типу та сільській місцевості

Як і торік, більша частка пожеж (у 2018 році – 61,1%) припадає на міста, селища міського типу (сmt) і території поза їх межами. Питома вага пожеж у містах перевищує показник по державі у Дніпропетровській (74,0 %), Донецькій (71,7 %), Запорізькій (70,1 %), Харківській (67,5 %), Луганській (65,7 %) та Одеській (62,6 %) областях.

Загалом, у містах та селищах міського типу України виникло 26 545 пожеж. У порівнянні з 2017 роком їх кількість зменшилась на 9,3 %. Прямі збитки від пожеж у містах та селищах міського типу склали 602 млн 179 тис. грн (-2,2 %), побічні збитки – 1 млрд 889 млн 967 тис. грн (+3,7%).

Зростання кількості пожеж у містах та селищах міського типу зареєстровано в 10 областях (таблиця 2).

Таблиця 2 – Регіони України, в яких зареєстровано зростання кількості пожеж у містах і селищах міського типу

№ з/п	Назва регіону	2018 рік	2017 рік	+, у %
1	Чернівецька	299	209	43,1
2	Тернопільська	300	269	11,5
3	Хмельницька	271	249	8,8
4	Херсонська	923	850	8,6
5	Рівненська	269	248	8,5
6	Житомирська	793	732	8,3
7	Одеська	2134	2020	5,6
8	Вінницька	661	640	3,3
9	Донецька	1837	1792	2,5
10	Чернігівська	576	573	0,5
<b>Всього в Україні</b>		<b>26545</b>	<b>29269</b>	<b>-9,3</b>

Унаслідок пожеж у містах і смт загинуло 518 людей (+0,8 %) (на 4 людини більше, ніж за 7 місяців 2017 року); смертність дітей під час пожеж у містах і смт склала 11 проти 15 дітей за 7 місяців 2017 року (-9,4 %).

Зростання кількості загиблих унаслідок пожеж у містах та селищах міського типу зареєстровано в 10 областях (таблиця 3).

Таблиця 3 – Регіони України, в яких зареєстровано зростання кількості загиблих унаслідок пожеж у містах і селищах міського типу

№ з/п	Назва регіону	2018 рік	2017 рік	+, у %
1	Сумська	14	6	збільшення у 2,3 рази
2	Херсонська	20	12	66,7
3	Полтавська	16	10	60
4	Закарпатська	14	9	55,6
5	Вінницька	9	6	50
6	Луганська	23	18	27,8
7	Київська	24	19	26,3
8	Харківська	54	43	25,6
9	Житомирська	23	22	4,5
10	Донецька	74	72	2,8
<b>Всього в Україні</b>		<b>518</b>	<b>514</b>	<b>0,8</b>

Кількість загиблих унаслідок пожеж людей у Дніпропетровській (63), Івано-Франківській (10), Львівській (15) та Хмельницькій (6) областях залишилась на рівні минулого року.

Питома вага показників у містах і смт від загальних показників в Україні становить: пожеж – 61,1 %, людей, загиблих унаслідок пожеж – 47,3 %, прямих збитків – 51,8 %, побічних збитків – 56,7 %.

Питома вага пожеж у сільській місцевості перевищує показник по державі (38,9%) в Одеській (86,8), Харківській (76,0), Запорізькій (67,8), Дніпропетровській (65,1), Львівській (63,1), Житомирській (56,5), Вінницькій (54,9), Київській (53,9), Донецькій (49,6), Чернігівській (45,8), Івано-Франківській (44,5), Миколаївській (42,0) та Херсонській (40,8) областях.

Загалом, у сільській місцевості України зареєстровано 19 918 пожеж. Порівняно з 2017 роком відмічається їх зменшення на 19,6 %. Прямі збитки від пожеж у сільській місцевості склали 559 млн 951 тис. грн (+3,9 %), побічні – 1 млрд 440 млн 655 тис. грн (+0,6 %).

Зростання кількості пожеж у сільській місцевості зареєстровано у 4 областях (таблиця 3).

Таблиця 4 – Регіони України, в яких зареєстровано зростання кількості пожеж у сільській місцевості

№ з/п	Назва регіону	2018 рік	2017 рік	+, у %
1	Тернопільська	472	385	22,6
2	Чернівецька	336	295	13,9
3	Донецька	726	645	12,6
4	Волинська	479	439	9,1
<b>Всього в Україні</b>		<b>16918</b>	<b>21043</b>	<b>-19,6</b>

Унаслідок пожеж загинуло 576 людей (+1,9 %) (на 22 людини більше, ніж за аналогічний період минулого року); смертність дітей унаслідок пожеж у селах складала 18 проти 17 порівняно з минулим роком (+5,9 %).

Зростання кількості загиблих у сільській місцевості зареєстровано в 13 областях (таблиця 5). У Вінницькій (40) і Дніпропетровській (35) областях кількість загиблих унаслідок пожеж людей у сільській місцевості залишилась на рівні минулого року.

Таблиця 5 – Регіони України, в яких зареєстровано зростання кількості загиблих унаслідок пожеж у сільській місцевості

№ з/п	Назва регіону	2018 рік	2017 рік	+, у %
1	Донецька	22	14	57,1
2	Харківська	48	31	54,8
3	Сумська	22	16	37,5
4	Кіровоградська	22	17	29,4

<b>5</b>	Запорізька	24	19	26,3
<b>6</b>	Полтавська	20	16	25
<b>7</b>	Луганська	12	10	20
<b>8</b>	Львівська	18	15	20
<b>9</b>	Рівненська	14	12	16,7
<b>10</b>	Одеська	38	34	11,8
<b>11</b>	Чернігівська	30	27	11,1
<b>12</b>	Івано-Франківська	21	19	10,5
<b>13</b>	Черкаська	34	33	3,0
<b>Всього в Україні</b>		<b>576</b>	<b>554</b>	<b>4,0</b>

Питома вага показників у сільській місцевості від загальних показників в Україні становить: пожеж – 38,9 %, людей, загиблих унаслідок пожеж – 52,7 %, прямих збитків – 48,2 %, побічних збитків – 43,2 %.

### Загальні дані про потерпілих на пожежах

Упродовж 7 місяців 2018 року на пожежах було виявлено тіла 1 102 людей (+2,1 %), з них 23 дітей (за 7 місяців 2017 року – 1 082 людини, у тому числі 29 дітей).

На рисунку 4 наведено абсолютні показники загибелі людей унаслідок пожеж по регіонах) України за 2018 рік у порівнянні з 2017 роком.

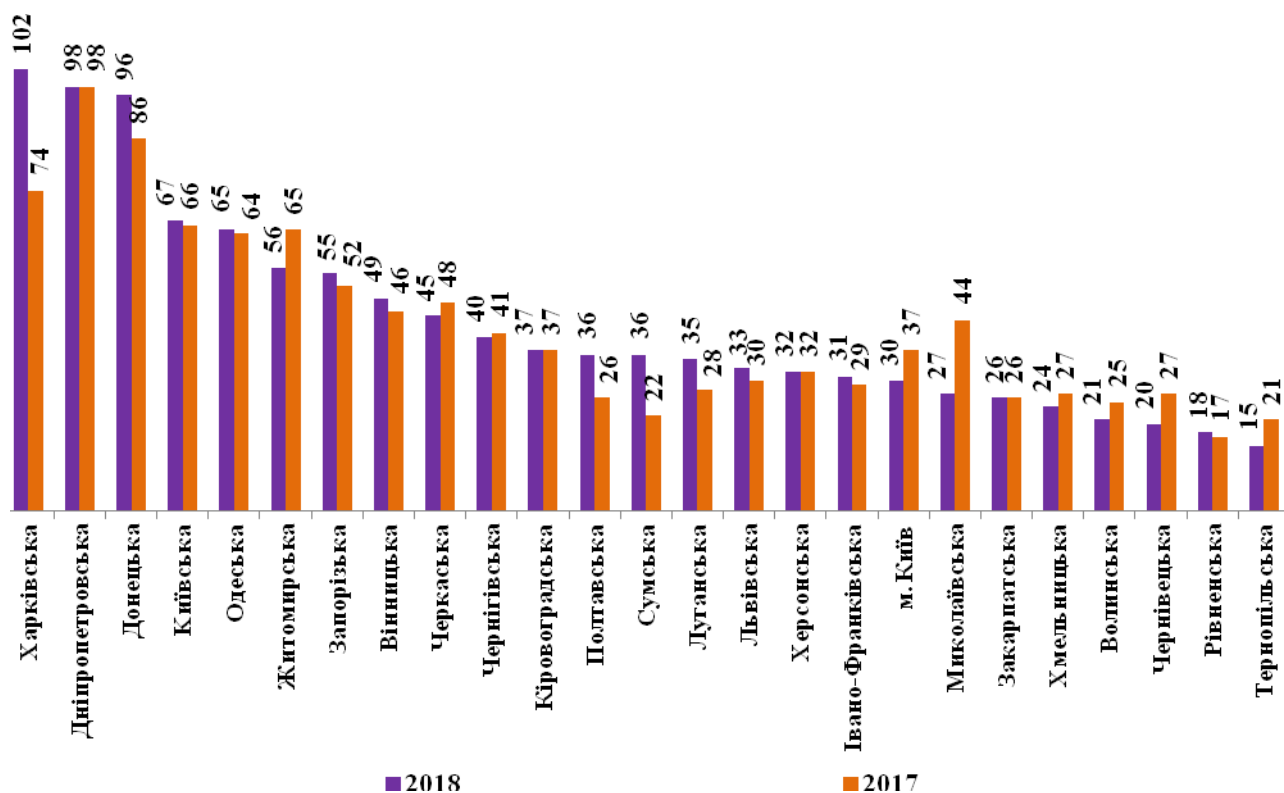


Рисунок 4 – Розподіл кількості загиблих унаслідок пожеж по регіонам України за 7 місяців 2018 року у порівнянні з 7 місяцями 2017 року

Загалом, на кожній 39-й пожежі в полум'ї гинула людина. Частіше це відбувалося у Черкаській (на кожній 15 пожежі), Сумській (на кожній 24 пожежі), Хмельницькій та Донецькій (на кожній 26 пожежі), Кіровоградській та Житомирській (на кожній 28 пожежі) областях.

За період, що аналізується, кількість людей, загиблих унаслідок пожеж, порівняно з аналогічним періодом 2017 року збільшилась на 26 людей (+2,4 %) і склала 1 094.

Збільшення кількості загиблих унаслідок пожеж зареєстровано в 12 областях, а саме: Сумській (+63,6 %), Полтавській (+38,5 %), Харківській (+37,8 %), Луганській (+25,0 %), Донецькій (+11,6 %), Львівській (+10,0 %), Івано-Франківській (+6,9 %), Вінницькій (+6,5 %), Рівненській (+5,9 %), Запорізькій (+5,8 %), Одеській (+1,6 %) та Київській (+1,5 %) областях. У Дніпропетровській (98), Херсонській (32), Кіровоградській (27) та Закарпатській (26) областях кількість загиблих залишилась на рівні 2017 року.

Упродовж 7 місяців 2018 року кількість дітей, загиблих унаслідок пожеж, порівняно з аналогічним періодом 2017 року зменшилась на 3 дитини і склала 29.

Збільшення кількості дітей, загиблих унаслідок пожеж, зареєстровано в 5 областях, а саме: Житомирській (5 проти 2), Кіровоградській (4 проти 1), Волинській (3 проти 1), Харківській і Херсонській по 3 проти 2), Вінницькій і Чернігівській (1 проти 0).

Кількість людей, травмованих на пожежах за 7 місяців 2018 року порівняно з аналогічним періодом 2017 року, збільшилась на 16 людей (+1,9 %) і склала 876.

Збільшення кількості людей, травмованих на пожежах, зареєстровано в 11 областях, а саме: Донецькій (збільшення у 2,3 рази), Луганській (+58,8 %), Вінницькій (+34,8 %), Херсонській (+29,4 %), Харківській (+27,1 %), Одеській (+25,5 %), Кіровоградській (+18,8 %), Полтавській (+15,4 %), Миколаївській (+72,7%), Рівненській (+10,0 %) та Запорізькій (+8,8 %) областях.

За абсолютним показником найбільше людей було травмовано на пожежах у Донецькій (91), Харківській (75), Одеській (69) та Дніпропетровській (67) областях; найменше – у Волинській (11) і Закарпатській (12).

Кількість дітей, травмованих на пожежах за 7 місяців 2018 року порівняно з 7 місяцями 2017 року, зменшилась на 11 (-12,9 %) і склала 74 дитини.

За період, що аналізується, збільшення кількості дітей, травмованих на пожежах, зареєстровано в 8 областях, а саме: Вінницькій (4 проти 0), Волинській і Дніпропетровській (по 1 проти 0), Донецькій (3 проти 1), Житомирській (9 проти 6), Закарпатській (15 проти 11), Запорізькій (5 проти 4) та Івано-Франківській (12 проти 10).

За абсолютним показником найбільше дітей було травмовано на пожежах в Закарпатській (15), Івано-Франківській (12), Житомирській (9) та Одеській (8) областях.

Як і торік, найбільшу кількість загиблих зареєстровано у житловому секторі – 1 038 людей або 94,9 % від загальної кількості загиблих унаслідок пожеж, з яких 918 людей або 83,9 % від загальної кількості загиблих унаслідок пожеж, загинуло безпосередньо в житлових будинках (рисунок 5).



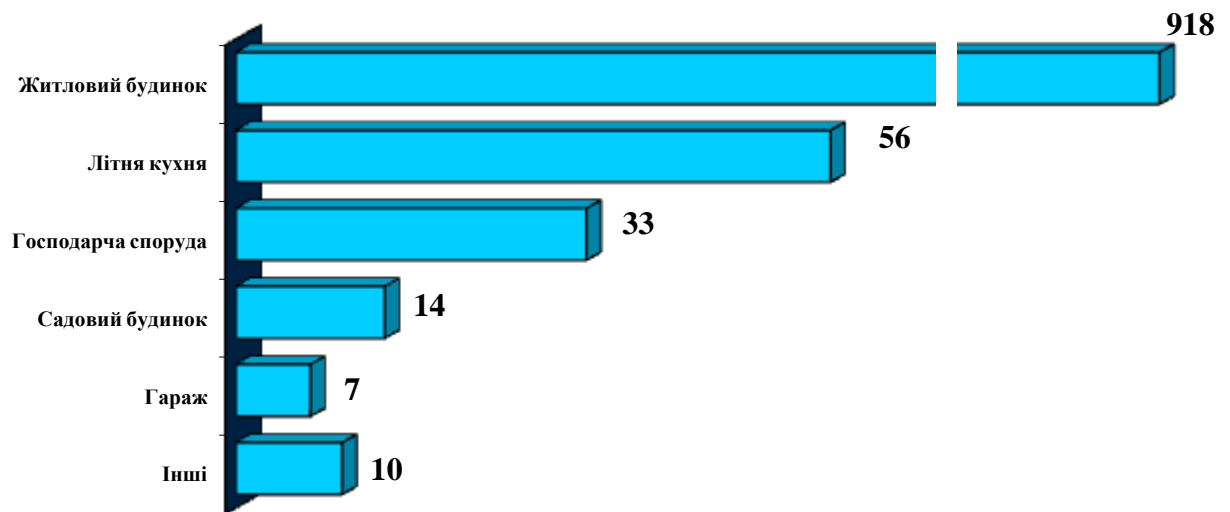


Рисунок 5 – Розподіл кількості загиблих унаслідок пожеж за спорудами житлового сектору за 6 місяців 2018 року



*12 липня о 20 год 00 хв надійшло повідомлення про пожежу в селищі Войнилів Калуського району Івано-Франківської області. Під час розслідування з'ясувалося, що пожежа виникла в приміщенні житлової кімнати одноповерхового приватного житлового будинку. На місці події виявлено тіла двох загиблих хлопчиків 2014 та 2017 років народження, які залишилися зачиненими у будинку без батьківського нагляду. Але навіть години було достатньо, щоб сталася трагедія, яка забрала життя двох малолітніх дітей.*

*Причиною виникнення пожежі стали дитячі пустоці з вогнем. За фактом пожежі відкрито кримінальне провадження.*

На відкритих територіях та у природних екосистемах унаслідок пожеж загинуло 19 людей (-17,4 % або 1,7 % від загальної кількості загиблих унаслідок пожеж); на пожежах транспортних засобів загинуло 10 людей (+25,0 % або 0,9 % від загальної кількості загиблих унаслідок пожеж), у будівлях виробничого призначення загинуло 7 людей (+40,0 % або 0,6 %), у будівлях торгівлі і харчування загинуло 2 людини (-33,3 % або 0,2 %), на соціально-культурних, громадських та адміністративних спорудах загинуло 5 людей (+66,7 % або 0,5 %), у будинках та спорудах сільськогосподарського призначення – 1 людина (-66,7 % або 0,1 %), на інших об'єктах загинуло 12 людей (-29,4 % або 1,1 %).

Кількість загиблих за причинами виникнення пожеж розподілилась наступним чином:

- з причин необережного поводження з вогнем – 663 людини (+1,7 % або 60,6 % від загальної кількості загиблих);
- з причин порушення правил пожежної безпеки при влаштуванні та експлуатації електроустановок (аварійного режиму роботи) – 193 людини (-14,2 % або 17,6 %);

- з причин порушення правил пожежної безпеки при влаштуванні та експлуатації печей, теплогенеруючих агрегатів та установок – 163 людини (+24,4 % або 14,9 %);
- з причин підпалів – 16 (збільшення у 2,3 рази або 1,5 %);
- з причин пустощів дітей з вогнем – 14 (-12,5 % або 1,3 %);
- з інших причин – 41 (+10,8 % або 3,7 %).

Зростання кількості пожеж, збільшення кількості загиблих унаслідок пожеж та травмованих на них людей одразу спостерігається у Донецькій (5,17 %; 11,6 %; 127,5 %) та Рівненській (1,9 %; 5,9 %; 10,0 %) областях.

### **Пожежі на об'єктах, на яких здійснюється державний нагляд (контроль) у сфері пожежної безпеки**

На об'єктах, на яких здійснюються заходи державного нагляду (контролю) у сфері пожежної безпеки, зареєстровано 1 565 пожеж, з них 1 455 – на підприємствах, в організаціях, закладах; 106 – у житловому секторі; 4 – на інших об'єктах. Прямі збитки становлять 274 млн 857 тис. грн або 23,6 % від загальної суми прямих збитків; побічні збитки становлять 497 млн 595 тис. грн або 14,9 % від загальної суми побічних збитків. На цих об'єктах унаслідок пожеж загинуло 23 людини і 57 людей отримали травми.

На підприємствах, в організаціях, закладах кількість пожеж збільшилась на 6,0 % і склала 1 455 пожеж, що становить 3,3 % від загальної кількості пожеж. Прямі збитки на цих об'єктах зменшились на 3,2 %, побічні – на 5,0 %. Кількість загиблих на цих пожежах залишилась на рівні минулого року і становить 16 людей. Кількість травмованих на пожежах збільшилась на 5,3 % і становить 40 людей проти 38 порівняно з аналогічним періодом минулого року.

На одну пожежу на підприємствах, в організаціях, закладах припадає 187,6 тис. грн прямих збитків, у той час як середній показник на одну пожежу по всіх об'єктах складає 26,7 тис. грн, тобто менший у 7 разів.

На рисунку 6 наведено кількість пожеж та прямих збитків, завданих пожежами, на підконтрольних об'єктах за 6 місяців 2018 року в порівнянні з аналогічним періодом 2017 року.

Упродовж 2018 року відносний показник кількості пожеж на підприємствах, в організаціях, закладах майже не змінювався й коливався в середньому у межах 3,4 %.

Питома вага пожеж на підприємствах, в організаціях, закладах за 7 місяців 2018 року перевищила державний рівень у 13 регіонах, так як і позаторік (таблиця 6).

За абсолютним показником найбільше пожеж виникло на цих об'єктах в Дніпропетровській (155), Одеській (106), Харківській (93), Київській і Донецькій (по 88) та місті Києві (183).

На рисунку 6 наведено ранжування кількості пожеж на підприємствах, в організаціях, закладах у регіонах України за абсолютними показниками.

Таблиця 6 – Регіони України, в яких питома вага пожеж на підприємствах, в організаціях, закладах перевищує показник по державі

№ з/п	Назва регіону	2018 рік	2017 рік	% від загальної кількості
1	м. Київ	183	184	12,6
2	Дніпропетровська	155	136	10,7
3	Одеська	106	109	7,3
4	Харківська	93	122	6,4
5	Донецька	88	79	6,0
6	Київська	88	102	6,0
7	Львівська	79	68	5,4
8	Закарпатська	73	60	5,0
9	Житомирська	72	41	4,9
10	Івано-Франківська	71	59	4,9
11	Миколаївська	56	42	3,8
12	Вінницька	51	43	3,5
13	Чернівецька	49	21	3,4
<b>Всього в Україні</b>		<b>1455</b>	<b>1373</b>	<b>3,3</b>

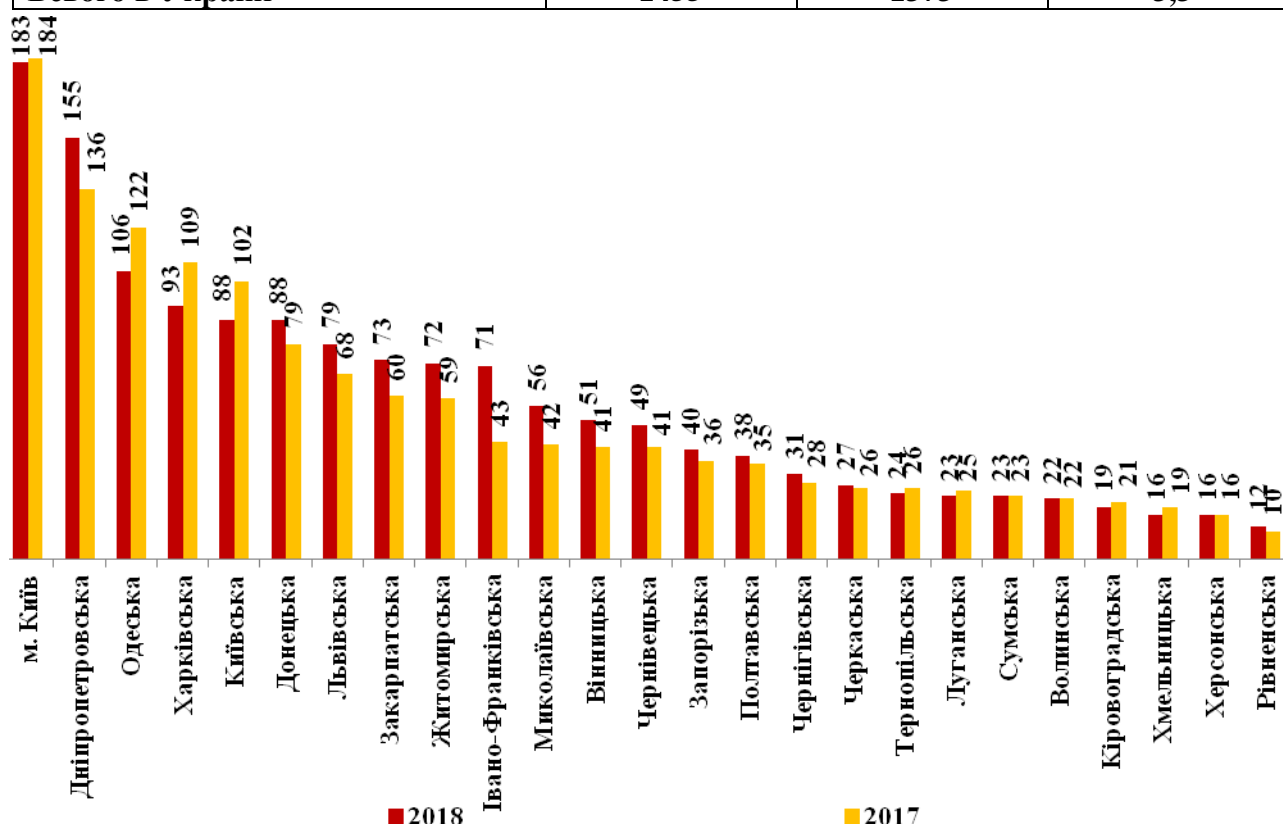


Рисунок 6 – Ранжування кількості пожеж на підприємствах, в організаціях, закладах у регіонах за абсолютними показниками за 7 місяців 2018 року порівняно з 7 місяцями 2017 року

Розподіл пожеж на підприємствах, в організаціях, закладах залежно від форм власності за 7 місяців 2018 року наведено на рисунку 7.

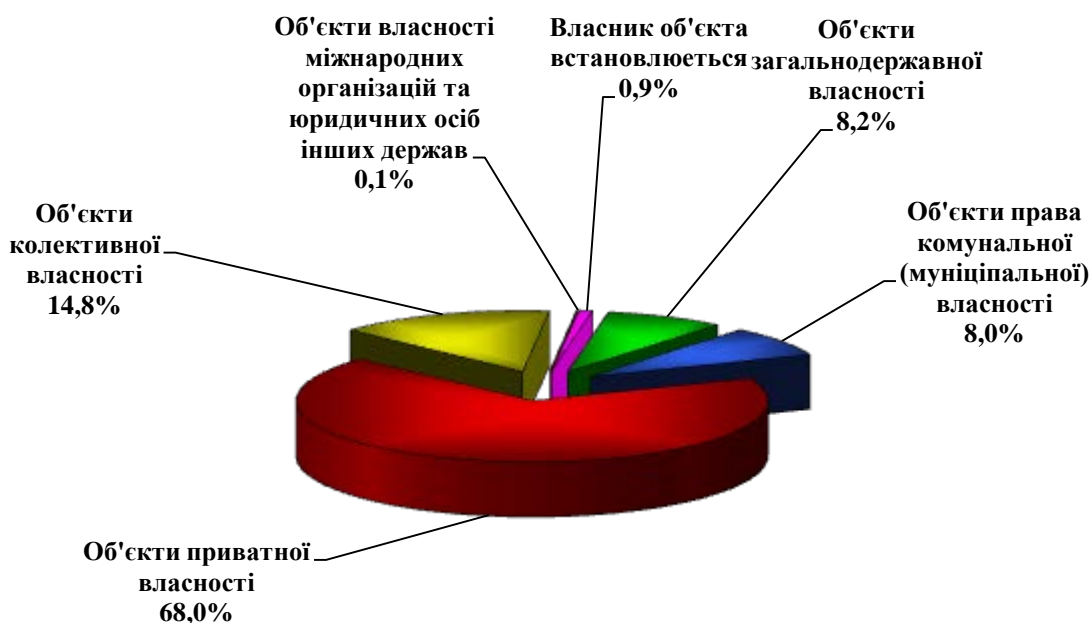


Рисунок 7 – Розподіл пожеж на об'єктах, на яких здійснюється державний нагляд (контроль) у сфері пожежної безпеки за формами власності за 7 місяців 2018 року

Як і торік, найпоширенішою причиною виникнення пожеж на підприємствах, в організаціях, закладах є порушення правил пожежної безпеки при влаштуванні та експлуатації електроустановок (аварійні режими роботи) – 651 пожежа (-0,5 %), що становить 44,7 % від загальної кількості пожеж на підприємствах, в організаціях, закладах.

### Розподіл пожеж за об'єктами різного призначення

На рисунку 8 наведено розподіл пожеж за об'єктами різного призначення за 7 місяців 2018 року порівняно з 7 місяцями 2017 року.

У **будівлях виробничого призначення** сталося 359 пожеж (+11,8 %). Прямі збитки зменшились на 11,2 % і склали 80 млн 41 тис. грн. Побічні збитки зменшились на 10,6 % і склали 195 млн 171 тис. грн.

Унаслідок пожеж у будівлях виробничого призначення загинуло 7 людей (за 7 місяців 2017 року – 5 людей).

Відсоток пожеж в будівлях виробничого призначення перевищує державний показник (0,8 %) у Чернівецькій (2,8 %) від їх загальної кількості по області), Закарпатській (2,0 %), Івано-Франківській (1,5 %), Дніпропетровській (1,4 %), Тернопільській (1,3 %), Житомирській (1,2 %), Львівській (1,1 %), Харківській (1,0 %) та Миколаївській (0,9 %) областях.

Найбільша кількість пожеж у будівлях виробничого призначення за абсолютним показником виникла в Дніпропетровській (50), Харківській (33), Київській (27) областях та місті Києві (30).

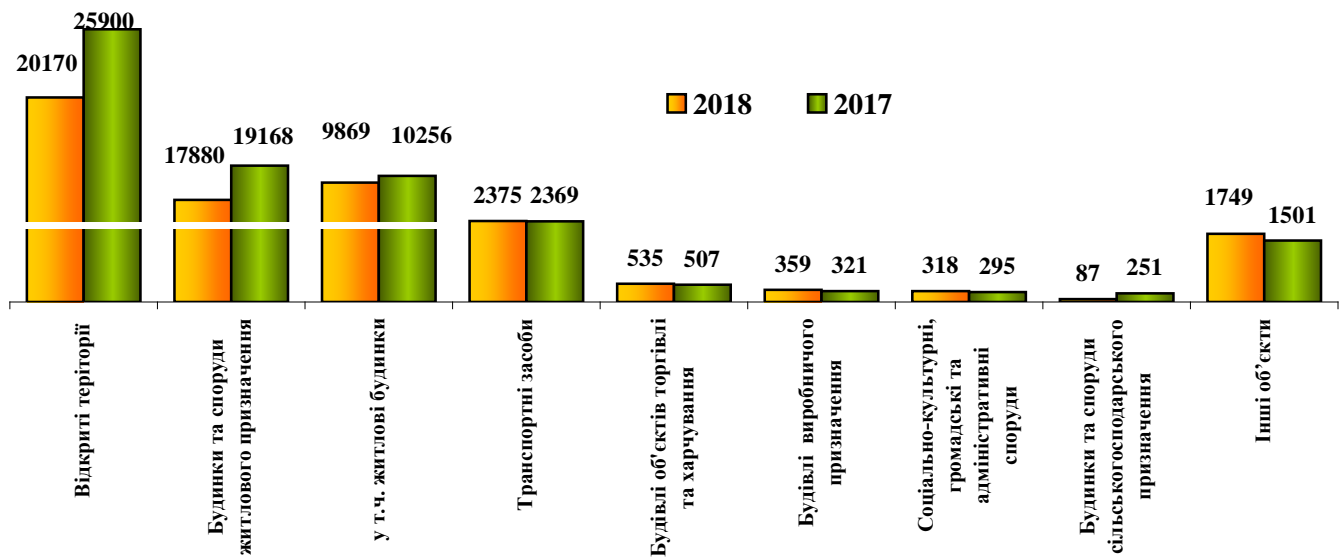


Рисунок 8 – Розподіл пожеж по спорудах різного призначення за 7 місяців 2018 у порівнянні з 7 місяцями 2017 року

У **будівлях торгівлі і харчування** кількість пожеж збільшилась на 5,5 %. Загалом на цих об'єктах виникло 535 пожеж. Прямі збитки склали 98 млн 650 тис. грн (- 24,3 %). Побічні збитки на цих спорудах склали 166 млн 285 тис. грн (-22,5 %).

Унаслідок пожеж на цих об'єктах загинуло 2 людини (за 7 місяців 2017 року – 3 людини).

Відсоток пожеж у будівлях торгівлі і харчування перевищує показник по державі (1,2 %) у Чернівецькій і Закарпатській (по 2,5 %), Вінницькій (2,0 %), Івано-Франківській (1,8 %), Дніпропетровській і Житомирській (по 1,7 %), Миколаївській (1,5 %), Одеській, Черкаській, Полтавській (по 1,4 %) областях та місті Києві (2,1).

Найбільша кількість пожеж в будівлях торгівлі та харчування за абсолютним показником виникла в Дніпропетровській (64), Одеській (49), Вінницькій (30) областях та місті Києві (72).

У **соціально-культурних, громадських та адміністративних спорудах** кількість пожеж збільшилась на 7,8 % і склала 318 пожеж. Прямі збитки збільшились у 2,5 рази і склали 76 млн 186 тис. грн. Побічні збитки збільшились на 99,0 % рази і склали 110 млн 634 тис. грн.

Унаслідок пожеж на цих об'єктах загинуло 5 людей (за 6 місяців 2017 року – 3 людини).

Відсоток пожеж на спорудах соціально-культурного, громадського та адміністративного призначення перевищує показник по державі (0,7 %) у Дніпропетровській (1,5 % від їх загальної кількості по області), Одеській, Івано-Франківській (по 0,9 %) областях та місті Києві (1,5 %).

Найбільша кількість пожеж на цих об'єктах виникла в Дніпропетровській (32), Одеській (32), Івано-Франківській (21) областях та місті Києві (52).

У **будинках та спорудах сільськогосподарського призначення** виникло 87 пожеж (-65,3 %). Прямі збитки зменшились на 26,3 % і

склали 15 млн 499 тис. грн. Побічні збитки на цих об'єктах склали 21 млн 183 тис. грн (-29,0 %).

Унаслідок пожеж на цих об'єктах загинула 1 людина (за 7 місяців 2017 року – 3 людини).

Найбільший відсоток пожеж на об'єктах сільськогосподарського призначення відмічається в Одеській, Полтавській і Чернігівській (по 0,6 %) областях. Середній показник по Україні – 0,2 %.

Найбільша кількість пожеж на об'єктах сільськогосподарського призначення виникла в Одеській (19) та Харківській (12) областях.

**У будинках та спорудах житлового призначення** (житлові, садові, дачні будинки, гуртожитки, господарчі споруди тощо) кількість пожеж у порівнянні з аналогічним періодом минулого року зменшилась на 6,7 % і становить 17 880, що складає 41,1 % від їх загальної кількості. Прямі збитки на цих об'єктах збільшились на 5,8 % і склали 623 млн 355 тис. грн. Побічні збитки на цих об'єктах збільшились на 3,3 % і склали 1 млрд 438 млн 383 тис. грн .

Унаслідок пожеж на цих об'єктах загинуло 1 038 людей, 94,9 % від загальної кількості загиблих, з яких 27 дітей (за 7 місяців 2017 року загинуло 1007 людей, з них 30 – діти).

**У житлових будинках** за період, що аналізується, виникло 9 869 пожеж (на 3,8 % менше, ніж у минулому році), що становить 55,2 % від кількості пожеж у житлі.

Основні причини виникнення пожеж у будинках та спорудах житлового призначення впродовж 7 місяців 2018 року розподілились наступним чином:

- необережне поводження з вогнем (7 658 проти 8 857 пожеж; -13,5 %);
- порушення правил пожежної безпеки при влаштуванні та експлуатації електроустановок (5 339 проти 5 594 пожеж; -4,6 %);
- порушення правил пожежної безпеки при влаштуванні та експлуатації печей та теплогенеруючих агрегатів та установок (2 953 проти 3 006 пожеж; -1,8 %);
- підпали (777 проти 716 пожеж; +8,5 %);
- пустощі дітей з вогнем (279 проти 287 пожеж; -2,8 %).

За період, що аналізується, на **транспортних засобах** виникло 2 375 пожеж, у порівнянні з минулим роком відбулося їх збільшення на 0,3 %, що становить 5,5 % від загальної кількості пожеж.

Серед транспортних засобів найчастіше горіли легкові (1 788 або 75,3 % від пожеж на транспорті), вантажні автомобілі (259 або 10,9 %) та автобуси (167 або 7,0 %). Під час пожеж на транспорті 10 людей загинуло, 41 людина отримала травми.

Основні причини виникнення пожеж на транспортних засобах розподілились наступним чином:

- порушення правил пожежної безпеки при влаштуванні та експлуатації електроустановок, несправність електричної системи (1 404 проти 1 402 пожеж; +0,1 %);
- підпали (499 проти 529 пожеж; -5,7 %);
- необережне поводження з вогнем (108 проти 146 пожеж; -26,0 %).

Тож, найпоширенішою причиною пожеж на транспорті є несправність електричної системи.

Упродовж 7 місяців 2018 року **на відкритих територіях та зовнішніх установках** виникло 20 344 пожежі (за 7 місяців 2017 року – 26 028, у порівнянні з минулим роком відбулося зменшення їх кількості на 21,0 %), що становить 46,8 % від загальної кількості пожеж.

Зокрема, на відкритих територіях населених пунктів, поза їх межами та у природних екосистемах держави виникло 20 170 пожеж (за 7 місяців 2017 року – 25 921, у порівнянні з минулим роком відбулося зменшення їх кількості на 22,2 %), що становить 46,4 % від загальної кількості пожеж.

Динаміку зростання кількості пожеж, що сталися на відкритих територіях та природних екосистемах за 7 місяців 2014÷2018 років наведено на рисунку 9.

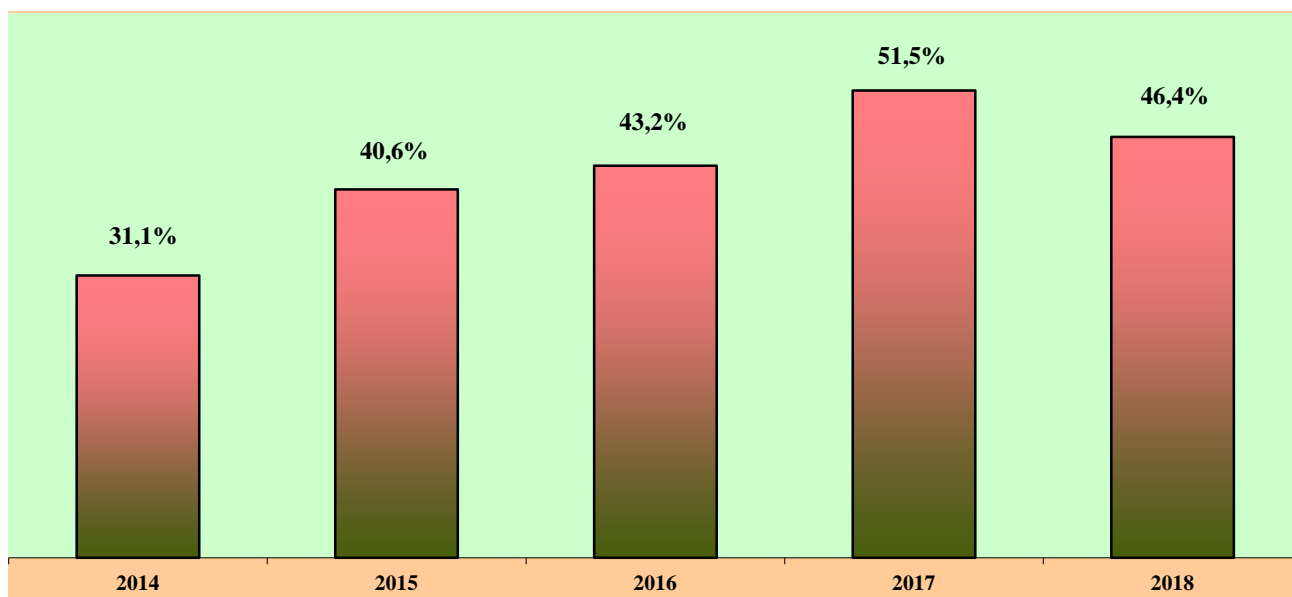


Рисунок 9 – Динаміка кількості пожеж, що сталися на відкритих територіях та природних екосистемах за 7 місяців 2014÷2018 років

Як показує діаграма, разом з тим, що зареєстровано зменшення питомої ваги пожеж на відкритих територіях та природних екосистемах порівняно з 2017 роком, спостерігається загальна тенденція щодо збільшення частки цих пожеж упродовж останніх п'яти років.

Результати багаторічних спостережень вказують на щорічне загострення стану з пожежами на відкритих територіях та природних екосистемах навесні (березень-квітень) з початком сезону спалювання сухої трави та сміття і влітку (липень-серпень) під час збирання врожаю, оскільки в умовах розвитку сучасного аграрного бізнесу пожнивні залишки здебільшого просто спалюють. Окрім забруднення повітря, що завдає значної шкоди здоров'ю та навколишньому середовищу, випалювання стерні призводить до знищення флори і фауни, знищує мікрофлору і збіднює ґрунти та призводить до пожеж сільгоспкультур та лісових масивів.

Триває збиральна кампанія 2018 року і попри вжиті заходи щодо забезпечення пожежної безпеки під час збирання врожаю, пожежі не обійшли лани держави. Упродовж 7 місяців поточного року на полях зернових і технічних культур зареєстровано 88 пожеж (+11,3 %), якими знищено 727,2 га хліба на корені та 17 га хліба у валках, 55,6 т зерна, 8,5 т кормів. Матеріальні втрати від



цих пожеж склали 17 млн 929 тис. грн.



05 липня о 13 год 06 хв до Служби порятунку «101» надійшло повідомлення про пожежу на пшеничному полі поблизу с. Підгірне Кременчуцького району Полтавської області. На місце виклику було направлено 4 відділення пожежно-рятувальних підрозділів м. Кременчук. О 14 год 57 хв пожежу було локаліовано, а о 15 год 25 хв- ліквідовано. На ліквідацію пожежі знадобилось 2 години. Вогнем знищено 41 га пшениці на корені. Врятовано 26,7 га посівів пшениці.

Причиною пожежі стала необережність під час паління. Необережно кинутий недопалок спричинив займання сухої трави на узбіччі дороги з подальшим розповсюдженням на пшеничне поле. Матеріальні втрати від пожежі склали 2 млн 184 тис. грн.

### Розподіл пожеж за причинами їх виникнення

Як і торік, упродовж 7 місяців 2018 року основними причинами виникнення пожеж були:

- необережне поводження з вогнем (28 651 пожеж або 65,9 % від їх загальної кількості, що на 20,6 % менше ніж за 7 місяців 2017 року);
- порушення правил пожежної безпеки при влаштуванні та експлуатації електроустановок (6 865 пожеж або 15,8 % від їх загальної кількості, що менше на 11,9 %);
- порушення правил пожежної безпеки при влаштуванні та експлуатації печей, теплогенеруючих агрегатів та установок (3 153 пожежі або 7,3 % від їх загальної кількості, що менше на 0,4 %);
- підпали (1 751 пожежа або 4,0 % від їх загальної кількості, що більше на 4,8 % ніж за 7 місяців 2017 року).

Розподіл пожеж за 7 місяців 2018 року, за причинами їх виникнення, наведено на рисунку 10.

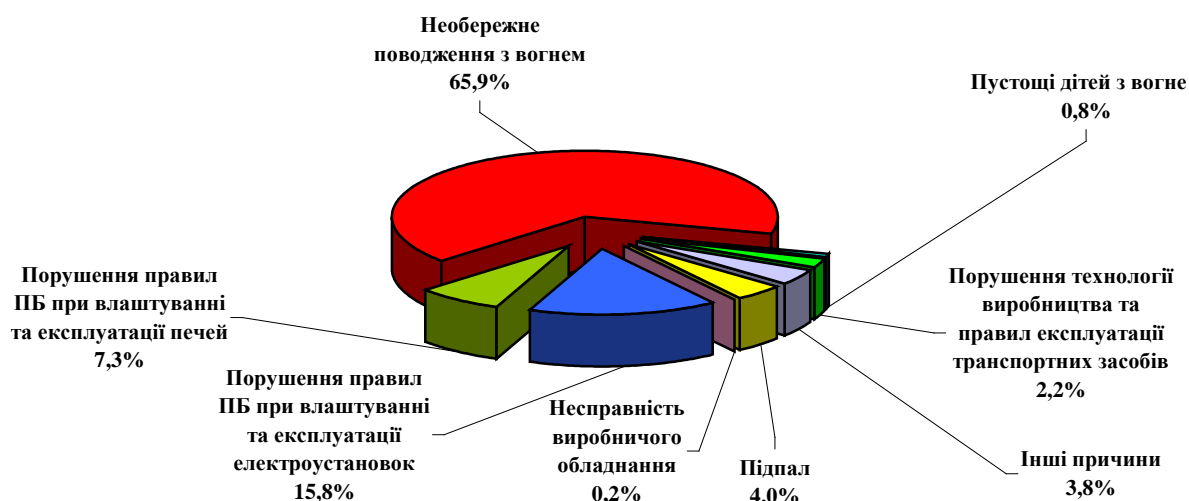


Рисунок 10 – Розподіл пожеж за 7 місяців 2018 року за причинами їх виникнення



## Розподіл пожеж за ступенем ризику від провадження господарської діяльності

Аналіз пожеж на об'єктах, які належать до одного з трьох ступенів ризику, визначених відповідно до критеріїв, за якими оцінюється ступінь ризику від провадження господарської діяльності та визначається періодичність здійснення планових заходів державного нагляду (контролю) у сфері пожежної та техногенної безпеки, показав наступне.

За 7 місяців 2018 року на згаданих об'єктах виникло 2 463 пожежі (5,7 % від загальної кількості пожеж), з яких 1 034 (42,0 % від кількості пожеж на об'єктах, які належать до одного з трьох ступенів ризику) – у житловому секторі. Прямі збитки від цих пожеж склали 272 млн 68 тис. грн (23,4 % від загальної суми прямих збитків). Побічні – 533 млн 226 тис. грн (15,7 % від загальної суми побічних збитків). На цих об'єктах унаслідок пожеж загинула 41 людина (4,0 % від загальної кількості загиблих), отримали травми на пожежах – 117 людей (13,4 % від загальної кількості травмованих).

У таблиці 7 наведено розподіл пожеж та їх наслідків на об'єктах їх виникнення за ступенем ризику від провадження господарської діяльності за 7 місяців 2018 року.

Таблиця 7 – Розподіл пожеж та їх наслідків на об'єктах їх виникнення за ступенем ризику від провадження господарської діяльності за 7 місяців 2018 року

Назва показника	Високий ступінь ризику			Середній ступінь ризику			Незначний ступінь ризику		
	Кількість пожеж	Загинуло, людей	Прямий збиток, тис. грн	Кількість пожеж	Загинуло, людей	Прямий збиток, тис. грн	Кількість пожеж	Загинуло, людей	Прямий збиток, тис. грн
Будівлі виробничого призначення	90	1	23580,5	104	2	28422,1	148	2	27311,4
Будівлі об'єктів торгівлі і харчування	37	0	5108,0	43	0	12032,6	439	2	78671,6
Соціально-культурні, громадські та адміністративні споруди	84	1	19867,6	56	1	3797,2	141	3	28741,4
Будинки та споруди сільськогосподарського призначення	22	0	7044,2	24	1	5781,3	15	0	1763,7
Будинки та споруди житлового призначення	53	1	2796,7	253	9	1323,8	728	17	10537,0
у т.ч. житлові будинки	35	1	2388,0	248	9	1295,0	710	16	10087,3
Природні екосистеми	4	0	897,8	4	0	142,0	5	0	206,5
Відкриті території	15	1	257,7	25	0	277,2	45	0	859,0
Транспортні засоби	1	1	0,0	2	0	1500,0	7	0	487,0

На об'єктах з **високим ступенем ризику** сталося 337 пожеж (13,7 % від пожеж за ступенем ризику від провадження господарської діяльності); прямі збитки від цих пожеж склали 61 млн 13 тис. грн (22,4 %); побічні – 130 млн 297 тис. грн (24,4 %).

На цих об'єктах загинуло 5 людей та 12 людей отримали травми.

На об'єктах із **середнім ступенем ризику** сталося 536 пожеж (21,7 % від пожеж за ступенем ризику від провадження господарської діяльності); прямі збитки від цих пожеж склали 54 млн 747 тис. грн (20,1 %); побічні – 114 млн 186 тис. грн (21,4 %).

На цих об'єктах загинуло 14 людей та 25 людей отримали травми.

На об'єктах з **незначним ступенем ризику** сталося 1 590 пожеж (64,6 % від пожеж за ступенем ризику від провадження господарської діяльності); прямі збитки від цих пожеж склали 156 млн 308 тис. грн (57,5%); побічні – 288 млн 744 тис. грн (54,2 %).

На цих об'єктах загинуло 25 людей та 80 людей отримали травми.