

АНАЛІТИЧНА ДОВІДКА
про пожежі та їх наслідки в Україні
за 6 місяців 2018 року

Загальні дані про пожежі

Український науково-дослідний інститут цивільного захисту відповідно до п. 10 Інструкції по роботі з карткою обліку пожежі, затвердженою наказом ДСНС України від 16.08.2017 № 445 “Про забезпечення ведення обліку пожеж та їх наслідків”, здійснив аналіз масиву карток обліку пожеж за 6 місяців 2018 року, які надійшли від територіальних органів ДСНС України.

За перше півріччя 2018 року в Україні зареєстровано 37 893 пожежі. Порівняно з аналогічним періодом 2017 року кількість пожеж зменшилась на 8,4 %, людей, загиблих унаслідок пожеж, збільшилось на 2,3 %, травмованих на пожежах - на 5,7 %, прямі збитки збільшились на 0,7 %, побічні на 1,7 %. На 0,5 % більше знищено та пошкоджено будівель і споруд, на 5,5 % більше знищено та пошкоджено техніки, на 1,0 % більше знищено тонн кормів, на 34,8 % менше загинуло свійських тварин.

Матеріальні втрати від пожеж склали 3 млрд 840 млн 497 тис. грн (з них прямі збитки становлять 1 млрд 15 млн 561 тис. грн, а побічні – 2 млрд 824 млн 936 тис. грн).

На пожежах виявлено 1044 загиблих людей, у тому числі 21 дитина. Загинуло внаслідок пожеж 1035 людей, у тому числі 26 дітей; 793 людини отримало травми, з них 68 дітей.

Упродовж 6 місяців 2018 року в Україні в середньому щодня виникало 209 пожеж, на яких гинуло 6 і отримувало травми 4 людини, вогнем знищувалось або пошкоджувалось 72 будівлі і споруди та 12 одиниць транспортних заходів.

Щоденні матеріальні втрати від пожеж становили суму біля 21,2 млн. грн.

Кожною пожежею державі наносились прямі збитки на суму 26,8 тис. грн.

За 6 місяці 2018 року на пожежах було врятовано 1434 людини, у тому числі 247 дітей; матеріальних цінностей на суму біля 2 млрд 660 млн грн.

Крім того, під час ліквідації пожеж врятовано 13997 будівель і споруд, 1048 одиниць транспортних засобів, 480 голів худоби, 5184 свійських птахів, 3727 тонн грубих кормів.

На об'єктах на яких здійснюється державний нагляд (контроль) у сфері пожежної безпеки, кількість пожеж збільшилась на 11,3 % і склала 1318, що становить 3,5 % від загальної кількості пожеж. Прямі збитки на цих об'єктах зменшились на 16,8 %, побічні на 15,8 %. Кількість загиблих на цих пожежах збільшилась на 11 людей і склала 25 людей проти 14, які загинули за 6 місяців 2017 року.

Статистичні показники стану з пожежами в Україні за 6 місяців 2018 року у порівнянні з аналогічним періодом 2017 року наведено в таблиці 1.

Таблиця 1 – Статистичні показники стану з пожежами в Україні за 6 місяців 2018 року у порівнянні з аналогічним періодом 2017 року

| № з/п | Назва показників | 2018 рік | 2017 рік | Тенденція по країні, +/-, в % | % від загальної кількості |
|---------------------------------|--|----------|----------|-------------------------------|---------------------------|
| Загальні дані про пожежі | | | | | |
| 1 | Кількість пожеж (од.) | 37893 | 41353 | -8,4 | - |
| 2 | Збитки прямі, тис. грн. | 1015561 | 1008473 | 0,7 | - |
| 3 | Збитки побічні, тис. грн. | 2824936 | 2776772 | 1,7 | - |
| 4 | Загинуло людей унаслідок пожеж | 1035 | 1012 | 2,3 | - |
| - | у т.ч. дітей та підлітків до 18 років | 26 | 28 | -7,1 | 2,5 |
| 5 | Загинуло людей унаслідок пожеж у містах | 486 | 484 | 0,4 | 47,0 |
| 6 | Загинуло людей унаслідок пожеж у селах | 549 | 528 | 4,0 | 53,0 |
| 7 | Травмовано людей на пожежах | 793 | 750 | 5,7 | - |
| 8 | у т.ч. дітей та підлітків до 18 років | 68 | 75 | -9,3 | 8,6 |
| 9 | у т.ч. в містах | 555 | 518 | 7,7 | 70,0 |
| 10 | Знищено, пошкоджено будівель і споруд (од.) | 13043 | 12979 | 0,5 | - |
| 11 | Знищено, пошкоджено техніки (од.) | 2179 | 2066 | 5,5 | - |
| 12 | Загинуло людей унаслідок пожеж, на 100 тис. населення | 2,4 | 2,4 | - | - |
| 13 | Кількість пожеж на 10 тис. населення | 9,0 | 9,7 | -7,2 | |
| 14 | Збитки прямі на 10 тис. населення, тис. грн. | 240,1 | 237,3 | 1,2 | |
| 15 | Кількість пожеж у містах | 23208 | 24610 | -5,7 | 61,2 |
| 16 | Кількість пожеж у селах | 14675 | 16743 | -12,4 | 38,8 |
| 17 | Кількість пожеж на об'єктах, на яких здійснюється державний нагляд (контроль) | 1318 | 1184 | 11,3 | 3,5 |
| Об'єкти пожеж | | | | | |
| 1 | Будівлі виробничого призначення | 325 | 275 | 18,2 | 0,9 |
| 2 | Будівлі об'єктів торгівлі та харчування | 447 | 430 | 4,0 | 1,2 |
| 3 | Соціально-культурні, громадські та адміністративні споруди | 288 | 263 | 9,5 | 0,8 |
| 5 | Будівлі та споруди сільськогосподарського призначення | 95 | 192 | -50,5 | 0,3 |
| 6 | Будинки та споруди житлового призначення | 16016 | 31478 | -49,1 | 42,3 |
| - | у т.ч. житлові будинки | 8907 | 9201 | -3,2 | 23,5 |
| 7 | Транспортні засоби | 2016 | 1950 | 3,4 | 5,3 |
| 8 | Інші об'єкти | 18706 | 6765 | + 2,7 рази | 49,2 |
| Причини виникнення пожеж | | | | | |
| 1 | Підпал | 1475 | 1381 | 6,8 | 3,9 |
| 2 | Несправність виробничого обладнання | 76 | 50 | 52 | 0,2 |
| 3 | Порушення правил ПБ при влаштуванні та експлуатації електроустановок | 5963 | 6740 | -11,5 | 15,7 |
| 4 | Порушення правил ПБ при влаштуванні та експлуатації печей, ТГ агрегатів та установок | 3091 | 3086 | 0,2 | 8,2 |
| 5 | Порушення технології виробництва та правил експлуатації транспортних засобів | 842 | - | - | 2,2 |
| 6 | Необережне поводження з вогнем | 24828 | 28962 | -14,3 | 65,5 |
| 7 | Пустощі дітей з вогнем | 305 | 295 | 3,4 | 0,8 |
| 8 | Інші причини | 1313 | 839 | 56,6 | 3,5 |

*Примітка: дані про пожежі та їх наслідки в Україні за 2018 та 2017 роки наведено без урахування Автономної Республіки Крим і міста Севастополь

На рисунку 1 наведено основні показники, що характеризують стан із пожежами в державі за 6 місяців 2018 року в порівнянні з аналогічним періодом 2017 року.

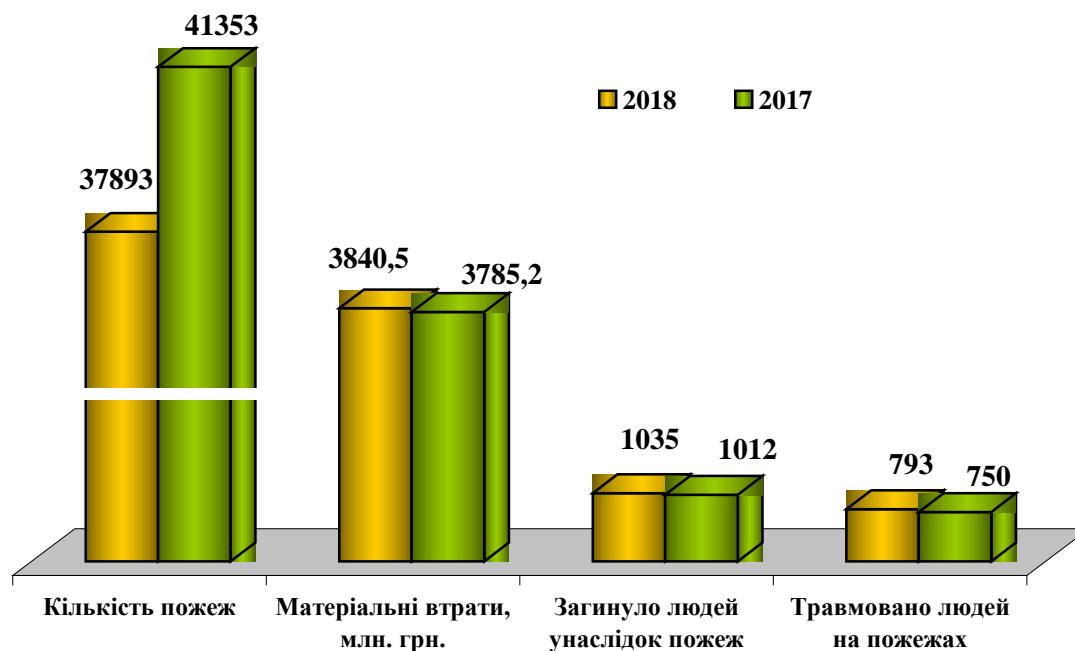


Рисунок 1 – Основні показники, що характеризують стан із пожежами в державі за 6 місяців 2018 року в порівнянні з аналогічним періодом 2017 року

За період, що аналізується, зростання кількості пожеж спостерігається у Чернівецькій (+31,6 %), Тернопільській (+23,8 %), Донецькій (+11,5 %), Херсонській (+9,9 %), Житомирській (+8,1 %), Запорізькій (+6,3 %), Миколаївській (+5,5 %), Волинській (+5,1 %), Одеській (+4,8 %), Рівненській (+2,5 %), Харківській (+2,3 %), Хмельницькій (+2,3 %), Вінницькій (+1,5 %) областях та місті Києві (+1,9 %).

Показник **кількості пожеж на 10 тис. населення** в Україні (рисунок 2) становить 9,0 (за 6 місяців 2017 року – 9,7). Цей показник перевищено в Київській (19,8), Запорізькій (15,6), Житомирській (12,2), Харківській (11,4), Чернігівській (11,3), Херсонській (11,1), Одеській (11,0), Миколаївській (10,1), Дніпропетровській (9,6), Кіровоградській (9,2) областях та місті Києві (10,5).

Показник **кількості загиблих на 100 тис. населення** в Україні (рисунок 3) становить 2,4 (за 6 місяців 2017 року – 2,4). Цей показник перевищено в Житомирській (4,2), Чернігівській (3,9), Київській та Черкаській (по 3,7), Кіровоградській (3,5), Харківській (3,4), Сумській (3,2), Вінницькій (3,1), Дніпропетровській (3,0), Запорізькій (2,9), Херсонській (2,8) та Полтавській (2,6) областях.

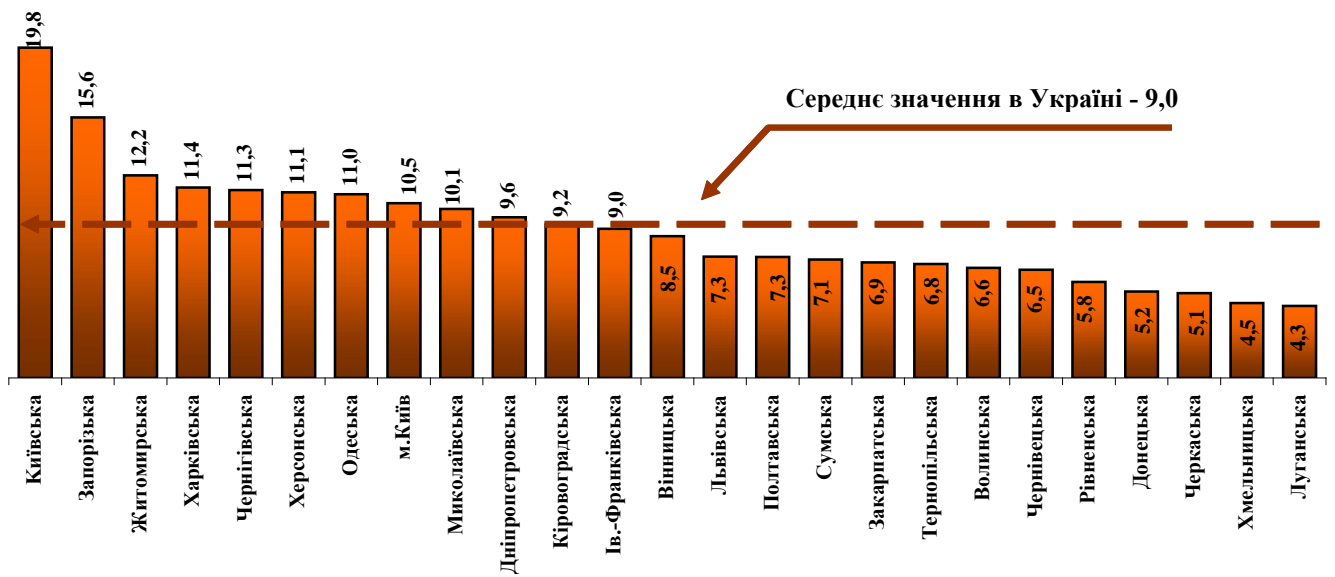


Рисунок 2 – Ранжування регіонів України за кількістю пожеж на 10 тис. населення

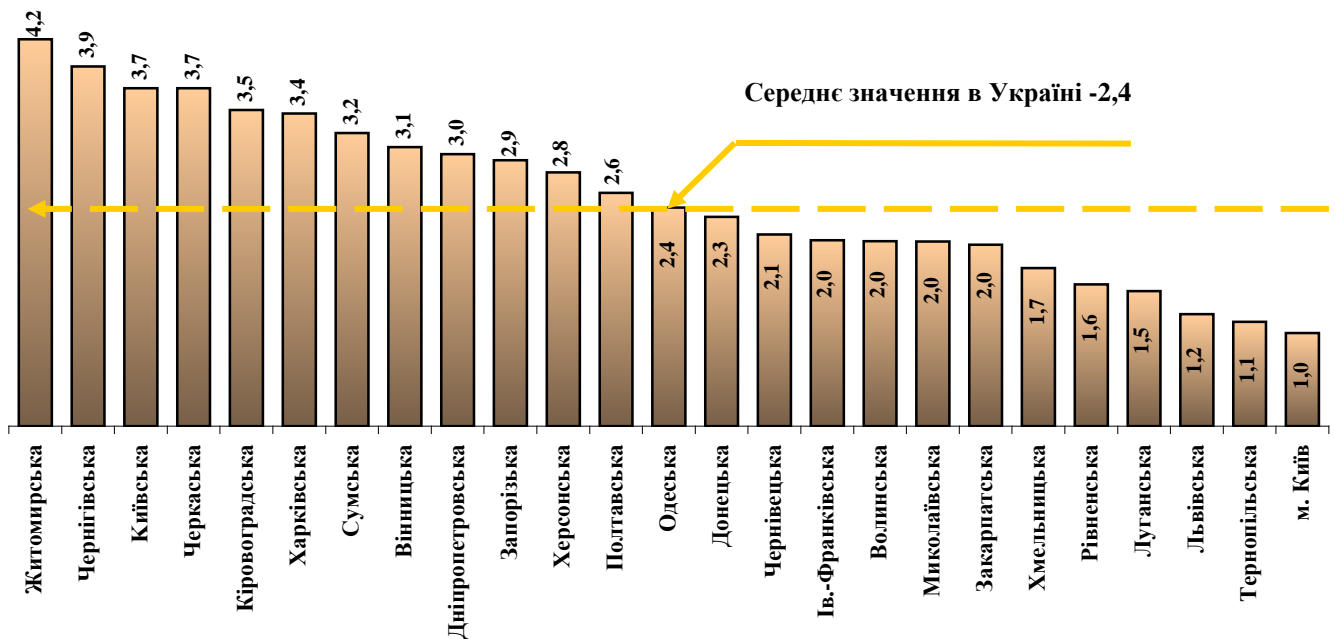


Рисунок 3 – Ранжування регіонів України за кількістю загиблих на 100 тис. населення

У містах, селищах міського типу та поза межами міських населених пунктів України зареєстровано 23 208 пожеж. У порівнянні з аналогічним періодом минулого року, їх кількість зменшилась на 5,7 %. Унаслідок пожеж загинуло 486 людей (на 2 людини більше, ніж за аналогічний період минулого року); смертність дітей під час пожеж у містах склала 9 проти 11 дітей порівняно з минулим роком. Прямі збитки склали 528 млн 459 тис. грн (-2,8 %), побічні збитки – 1 млрд 657 млн 28 тис. грн (+5,8%).

Питома вага показників по містах і смт від загальних показників в Україні становить: пожеж – 61,2 %, людей, загиблих унаслідок пожеж – 47,0 %, прямих збитків – 52,0 %, побічних збитків – 58,7 %.

У сільській місцевості України зареєстровано 14 675 пожеж. У порівнянні з аналогічним періодом минулого року відмічається їх зменшення на 12,4 %. На пожежах загинуло 549 людей (на 21 людину більше, ніж за аналогічний період минулого року); смертність дітей унаслідок пожеж у селах склала 17 як і минулого року. Прямі збитки склали 486 млн 952 тис. грн (+4,8 %), побічні – 1 млрд 167 млн 208 тис. грн, зменшення на 3,5 %).

Питома вага показників у сільській місцевості від загальних показників в Україні становить: пожеж – 38,8 %, людей, загиблих унаслідок пожеж – 53,0 %, прямих збитків – 48,0 %, побічних збитків – 41,3 %.

Загальні дані про потерпілих на пожежах

Упродовж 6 місяців 2018 року на пожежах було виявлено тіла 1 044 людини (+2,1 %), з них 21 дитину (за 6 місяців 2017 року – 1023 людини, у тому числі 25 дітей).

Кількість людей, загиблих унаслідок пожеж, за 6 місяців 2018 року в порівнянні з аналогічним періодом 2017 року збільшилась на 23 людини (+2,3 %). Кількість дітей, загиблих унаслідок пожеж, за 6 місяців 2018 року в порівнянні з аналогічним періодом 2017 року збільшилась на 2 дитини.

Збільшення кількості людей, загиблих на пожежах, зареєстровано в 10 областях (таблиця 2).

Таблиця 2 – Области України, в яких зареєстровано збільшення кількості людей, загиблих на пожежах

| № з/п | Області | 2018 рік | 2017 рік | +, в % |
|--------------------------|--------------|-------------|-------------|------------|
| 1 | Сумська | 35 | 21 | 66,7 |
| 2 | Полтавська | 36 | 23 | 56,5 |
| 3 | Харківська | 92 | 72 | 27,8 |
| 4 | Львівська | 31 | 26 | 19,2 |
| 5 | Донецька | 96 | 81 | 18,5 |
| 6 | Луганська | 32 | 27 | 18,5 |
| 7 | Вінницька | 48 | 41 | 17,1 |
| 8 | Рівненська | 18 | 17 | 5,9 |
| 9 | Чернігівська | 40 | 38 | 5,3 |
| 10 | Київська | 65 | 63 | 3,2 |
| Всього по Україні | | 1035 | 1012 | 2,3 |

Найбільшу кількість загиблих зареєстровано у житловому секторі – 984 людини або 95,1 % від загальної кількості загиблих унаслідок пожеж, з яких 872 людини, або 84,2 % від загальної кількості загиблих унаслідок пожеж, загинуло безпосередньо в житлових будинках (рисунок 4).

За 6 місяців 2018 року збільшення кількості дітей, загиблих унаслідок пожеж, зареєстровано Житомирській (5 проти 2), Кіровоградській (4 проти 1), Волинській (3 проти 1), Херсонській (3 проти 2), Вінницькій, Київській та Чернігівській (1 проти 0) областях.



16 червня 2018 року об 11 год 40 хв надійшло повідомлення про виникнення пожежі у місті Хмельницькому, по вулиці Світанковій 89.

Прибувши до місця виклику було встановлено, що пожежа поширюється з балкону другого поверху.

Під час розвідки та гасіння пожежі на балконі будинку вогнеборці виявили тіло дворічної дитини без ознак життя.

Об 11:58 пожежу було ліквідовано.

На пожежі було врятовано четверо громадян, двоє

з яких двоє дітей 5-ти років та 7-ми місячне немовля.

Всього до ліквідації пожежі залучалось 15 чоловік особового складу та 4 одиниці пожежно-рятувальної та спеціальної техніки.

Причина пожежі – пустоці дітей з вогнем.

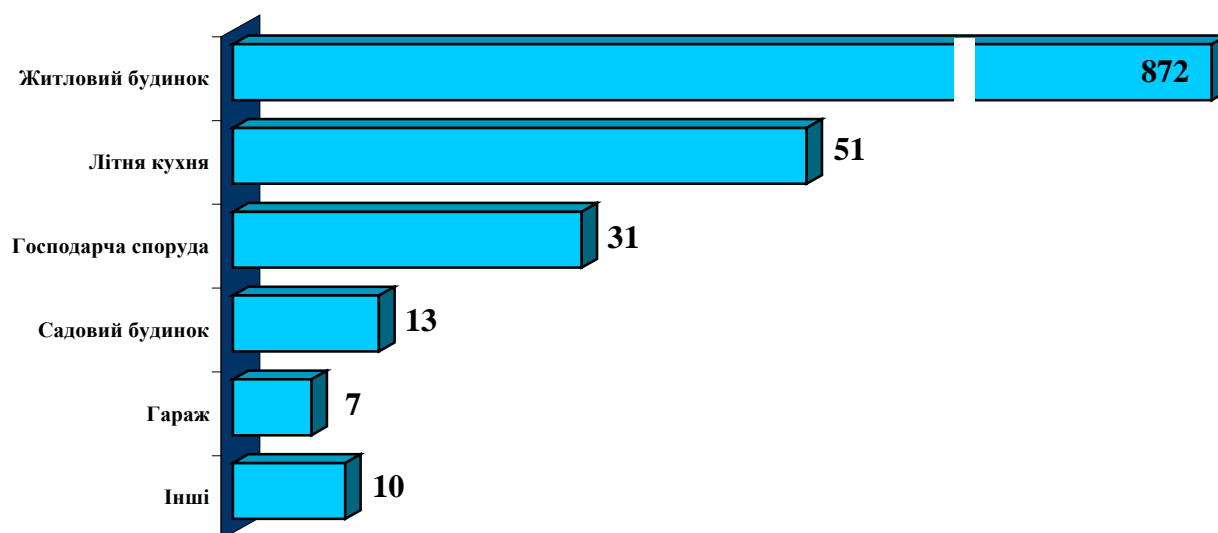


Рисунок 4 – Розподіл кількості загиблих унаслідок пожеж за спорудами житлового сектору за 6 місяців 2018 року

На пожежах транспортних засобах загинуло 9 людей (+50,0 % або 0,9 % від загальної кількості загиблих унаслідок пожеж), в будівлях виробничого призначення загинуло 7 людей (+40,0 % або 0,7 %), на соціально-культурних, громадських та адміністративних спорудах загинуло 5 людей (+66,7 % або 0,5 %), в будинках та спорудах сільськогосподарського призначення – 1 людина (-66,7 % або 0,1 %), на інших об'єктах загинуло 29 людей (або 2,8 %).

Кількість загиблих за причинами виникнення пожеж розподілилась наступним чином:

- з причин необережного поводження з вогнем – 628 людей (+2,1 % або 60,7 % від загальної кількості загиблих);

- з причин порушення правил пожежної безпеки при влаштуванні та експлуатації електроустановок (аварійного режиму роботи) – 184 людини (-15,2 % або 17,8 %);

- з причин порушення правил пожежної безпеки при влаштуванні та експлуатації печей, теплогенеруючих агрегатів та установок – 157 людей (+21,7 % або 15,1 %);

- з причин підпалів – 14 (збільшення у 2,3 рази або 1,4 %)

- по причин пустощів дітей з вогнем – 12 (+9,1 % або 1,2 %);

- з інших причин згинуло 40 (+17,6 % або 3,8 %).

Впродовж 6 місяців 2018 року в Україні зареєстровано 7 пожеж, на яких гинуло 3 та більше людей. Усього внаслідок цих пожеж загинула 21 людина, з них 11 дітей. У порівнянні з минулим роком кількість таких пожеж збільшилась на 1 випадок, кількість загиблих на цих пожежах збільшилась на 2 людини.

Кількість загиблих на пожежах з груповою загибеллю за областями України розподілилась таким чином: у Волинській (загинуло 6 людей), Дніпропетровській, Кіровоградській, Сумській, Харківській та Херсонській (загинуло по 3 людини).

Пожежі з груповою загибеллю людей за типами населених пунктів розподілились наступним чином: в містах і смт – 5 пожеж, унаслідок яких загинуло 15 людей; у сільській місцевості зареєстровано 2 пожежі, унаслідок яких загинуло 6 людей.

Шість пожеж з груповою загибеллю людей сталися в житлі, одна в безгосподарній будівлі.

Причинами пожеж, що призводили до групової загибелі людей, були: необережне поводження з вогнем – 5 пожеж (загинуло 15 людей) та пустощі дітей з вогнем – 2 пожежі (загинуло 6 людей).

Кількість людей, травмованих на пожежах, за 6 місяців 2018 року в порівнянні з аналогічним періодом минулого року збільшилась на 43 людини (+5,7 %).

Збільшення кількості людей, травмованих на пожежах, зареєстровано в 10 областях і місті Києві (таблиця 3).

Таблиця 3 – Регіони України, в яких зареєстровано збільшення кількості людей, травмованих на пожежах

| № з/п | Назва регіону | 2018 рік | 2017 рік | +, в % |
|--------------------------|---------------|------------|------------|------------|
| 1 | Донецька | 84 | 39 | 115,4 |
| 2 | Херсонська | 20 | 11 | 81,8 |
| 3 | Луганська | 27 | 15 | 80,0 |
| 4 | Одеська | 64 | 39 | 64,1 |
| 5 | Харківська | 73 | 49 | 49,0 |
| 6 | Чернівецька | 15 | 12 | 25,0 |
| 7 | Запорізька | 33 | 28 | 17,9 |
| 8 | Вінницька | 21 | 18 | 16,7 |
| 9 | Миколаївська | 24 | 22 | 9,1 |
| 10 | Київська | 45 | 42 | 7,1 |
| Всього по Україні | | 793 | 750 | 5,7 |

За абсолютним показником найбільше людей було травмовано на пожежах у Донецькій (84), Харківській (73), Одеській (64), Дніпропетровській (60), та Київській (45) областях та місті Києві (76).

Кількість дітей, травмованих на пожежах, за 6 місяців 2018 року в порівнянні з аналогічним періодом 2017 року зменшилась на 7 дітей (68 проти 75).

Збільшення кількості дітей, травмованих на пожежах, зареєстровано в 7 областях: Одеській (12 проти 7), Харківській (9 проти 4), Житомирській (4 проти 0), Херсонській (5 проти 1), Чернівецькій (3 проти 1), Закарпатській та Чернігівській (по 1 проти 0).

За абсолютним показником найбільше дітей було травмовано на пожежах в Одеській (12), Донецькій (11), Харківській (9), Херсонській (5) областях та місті Києві (8).

Зростання кількості пожеж, збільшення кількості загиблих унаслідок пожеж та травмованих на них людей одразу спостерігається у 3 областях України: Донецькій (11,5 %; 18,5 %; 115,4 %), Харківській (2,3 %; 27,8 %; 49,0 %) та Вінницькій (1,5 %; 17,1 %; 16,7 %) областях.

Пожежі на об'єктах, на яких здійснюється державний нагляд (контроль) у сфері пожежної безпеки

На об'єктах, на яких здійснюється державний нагляд (контроль) у сфері пожежної безпеки кількість пожеж у порівнянні з аналогічним періодом 2017 року збільшилась на 11,3 % і становить 1318, що складає 3,5 % від їх загальної кількості.

Прямі збитки від пожеж на підприємствах, в організаціях, закладах зменшились на 16,8 % і склали 217 млн 341 тис. грн (21,4 % від загальної суми прямих збитків від пожеж по державі); побічні збитки зменшились на 15,8 % і склали 393 млн 98 тис. грн (13,9 %).

На рисунку 5 наведено кількість пожеж та прямих збитків, завданих пожежами, на підконтрольних об'єктах за 6 місяців 2018 року в порівнянні з аналогічним періодом 2017 року.

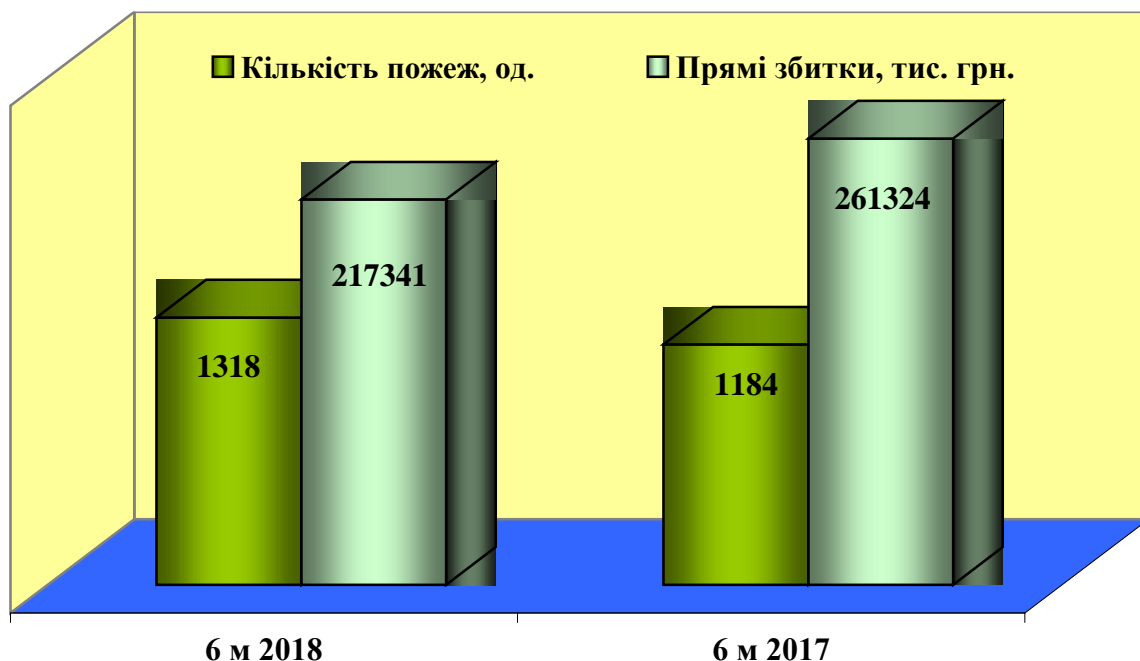


Рисунок 5 – Кількість пожеж та прямих збитків, завданих пожежами, на підконтрольних об'єктах

Унаслідок пожеж на цих об'єктах загинуло 25 людей, що на 11 людей більше ніж за аналогічний період минулого року.

Питома вага пожеж на підприємствах, в організаціях, закладах перевищила середньодержавний рівень у Чернівецькій (7,8), Одеській (6,3), Миколаївській (4,6), Дніпропетровській, (4,4) Житомирській (4,2), Івано-Франківській (3,8), Львівській та Закарпатській (по 3,6) областях.

За абсолютним показником найбільше пожеж виникло на підконтрольних об'єктах в Одеській (166), Дніпропетровській (135), Харківській (81), Київській (80) та місті Києві (162).

На рисунку 6 наведено ранжування кількості пожеж на підконтрольних об'єктах в областях України та місті Києві за абсолютними показниками.

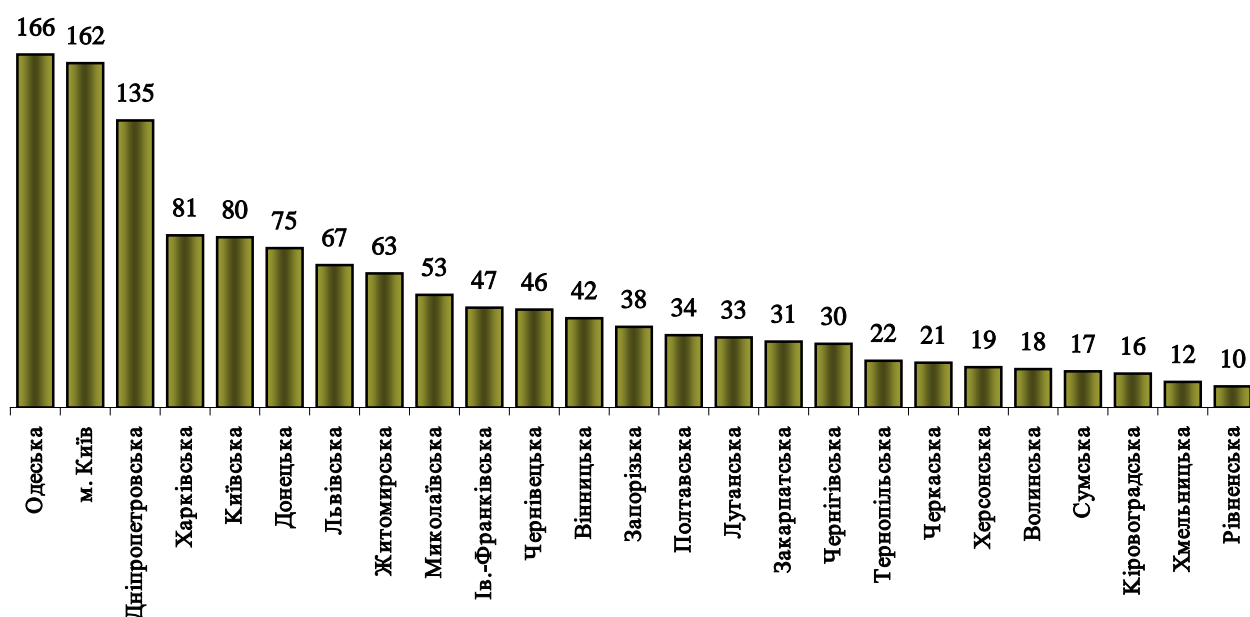


Рисунок 6 – Ранжування кількості пожеж на підконтрольних об'єктах в областях України та місті Києві за абсолютними показниками

Кількість пожеж, матеріальні втрати, загиблі внаслідок пожеж на підконтрольних об'єктах, за формами власності розподілились таким чином:

- на об'єктах загальнодержавної форми власності виникло 103 пожежі (-13,4 %, 7,8 % від загальної кількості пожеж на підконтрольних об'єктах); прямі збитки склали 3 млн 744 тис. грн (+4,4 %, 1,7 % від суми прямих збитків на підконтрольних об'єктах); побічні збитки – 12 млн 766 тис. грн (+26,7 %, 3,2 % від суми побічних збитків на підконтрольних об'єктах).

На цих об'єктах загибелі не зареєстровано, торік загинуло 3 людини.

65 пожеж (63,1 % від кількості пожеж на об'єктах загальнодержавної власності) зареєстровано на спорудах соціально-культурного, громадського та адміністративного призначення, у гуртожитках – 16 пожеж (15,5 %) та 9 пожеж (8,7 %) – в будівлях виробничого призначення.

Аналіз причин виникнення пожеж показав, що найбільша їх кількість на зазначених об'єктах виникла від порушення правил улаштування та експлуатації електроустановок – 44 пожежі (42,7 %, від пожеж на об'єктах

загальнодержавної власності), необережного поводження з вогнем – 25 пожеж (24,3 %) та 3 (2,9 %) пожежі на об'єктах зазначеної форми власності сталося внаслідок підпалів.

- **на об'єктах права комунальної (муніципальної) форми власності** виникло 149 пожеж (+43,3 %, 11,3 %), прямі збитки склали – 8 млн 27 тис. грн (- 9,8 %, 3,7 %); побічні збитки – 19 млн 214 тис. грн (- 1,1 %, 4,9 %).

Унаслідок пожеж на об'єктах права комунальної (муніципальної) власності загинуло 6 людей, торік загибелі не зареєстровано.

На об'єктах вказаної форми власності найбільше пожеж – 56 (37,6 %) зареєстрована на спорудах соціально-культурного, громадського та адміністративного призначення; 45 (30,2 %) пожеж виникло в будинках та спорудах житлового призначення.

Аналіз причин виникнення пожеж показав, що найбільша їх кількість на зазначених об'єктах виникла від необережного поводження з вогнем – 61 (40,9 %), порушення правил улаштування й експлуатації електрообладнання – 46 (30,9 %) та підпалів – 8 (5,4 %).

- **на об'єктах приватної форми власності** виникло 822 пожежі (+20,0 %, 62,4 %), прямі збитки склали 137 млн 599 тис. грн (+6,2 %, 63,3 %), побічні збитки – 254 млн 56 тис. грн (+11,1 %, 64,6 %).

Унаслідок пожеж на цих об'єктах загинуло 14 людей, торік 7.

На об'єктах вказаної форми власності найбільше пожеж – 381 (46,4 %) виникло в будівлях і спорудах об'єктів торгівлі і харчування, 207 (25,2 %) пожеж виникло на спорудах виробничого призначення, 102 (12,4 %) пожежі на спорудах соціально-культурного, громадського та адміністративного призначення.

Основні причини виникнення пожеж: порушення правил улаштування та експлуатації електрообладнання – 327 (39,8 %), необережне поводження з вогнем – 130 (15,8 %) та підпали – 122 (14,8 %).

- **на об'єктах права колективної форми власності** виникло 228 пожеж (-14,6 %, 17,3 %), прямі збитки склали – 67 млн 631 тис. грн (-43,2, 31,1 %), побічні збитки – 105 млн 597 тис. грн (-49,1 %, 26,9 %).

Унаслідок пожеж на об'єктах права колективної власності загинуло 5 людини, торік 4.

Для цих об'єктів найбільш характерними є пожежі в будівлях виробничого призначення – 70 (30,7 %), на спорудах соціально-культурного, громадського та адміністративного призначення – 43 (18,9 %), а також в будівлях об'єктів торгівлі та харчування – 37 (16,2 %).

Найбільш характерні причини виникнення пожеж на об'єктах цієї форми власності розподілились таким чином: порушення правил улаштування та експлуатації електрообладнання – 70 (30,7 %), необережне поводження з вогнем – 54 (23,7 %), підпали – 25 (11,0 %).

- **на об'єктах власності міжнародних організацій та юридичних осіб** виникла 1 пожежа (-50,0 %, 0,1 %), побічні збитки склали 226 тис. грн.

Загибелі людей на цих об'єктах як і той рік не зареєстровано.

Ця пожежа сталася на складі готової продукції.

Причина пожежі – необережність під час куріння.

- **на об'єктах без визначеної власності** виникло 15 пожеж (торік 7), що становить 1,1 % від загальної кількості пожеж на підконтрольних об'єктах, прямий збиток склав 340 тис. грн, побічний – 1 млн 239 тис. грн. (збільшення у 2,5 рази, 0,3 %).

Загибелі людей на цих об'єктах не зареєстровано.

5 пожеж сталися на спорудах соціально-культурного, громадського та адміністративного призначення (33,3 %), 4 пожежі (26,7 %) сталися в будівлях об'єктів торгівлі та харчування.

7 пожеж сталися від порушення правил улаштування та експлуатації електрообладнання (46,7 %), 4 пожежі (26,7 %) від необережного поводження з вогнем, з причини підпалу сталося 3 пожежі (20 %).

Розподіл пожеж на об'єктах, на яких здійснюється державний нагляд (контроль) у сфері пожежної безпеки за формами власності за 6 місяців 2018 року наведено на рисунку 7.

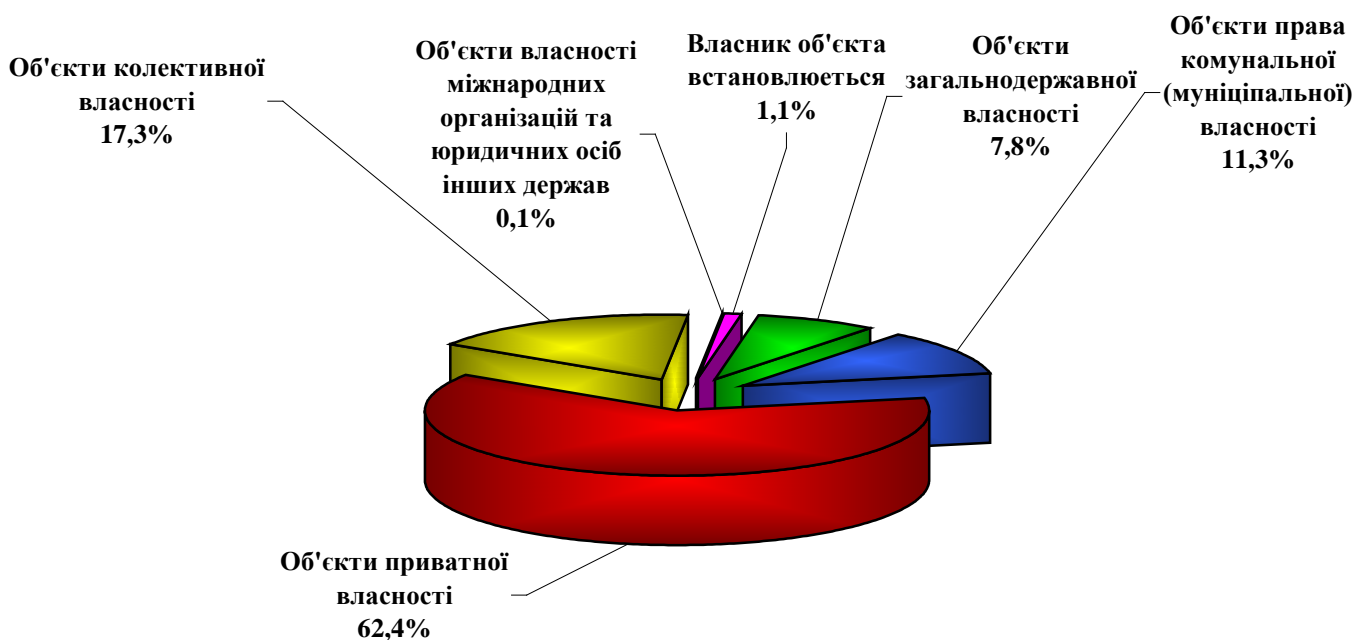


Рисунок 7 – Розподіл пожеж на об'єктах, на яких здійснюється державний нагляд (контроль) у сфері пожежної безпеки за формами власності за 6 місяців 2018 року

Розподіл пожеж за об'єктами різного призначення

На рисунку 8 наведено розподіл пожеж за об'єктами різного призначення за 6 місяців 2018 року у порівнянні з 6 місяцями 2017 року.

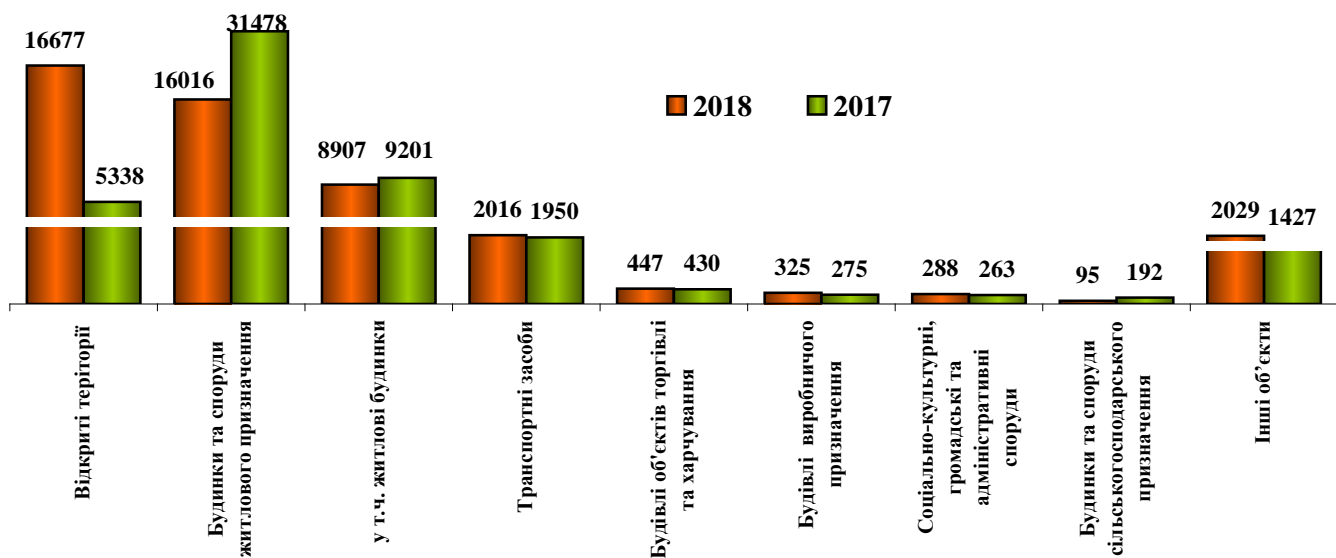


Рисунок 8 – Розподіл пожеж по спорудах різного призначення за 6 місяців 2018 у порівнянні з 6 місяцями 2017 року

Ранжування кількості пожеж і прямих збитків, завданих ними, по спорудах різного призначення за відносними показниками наведено на рисунку 9.

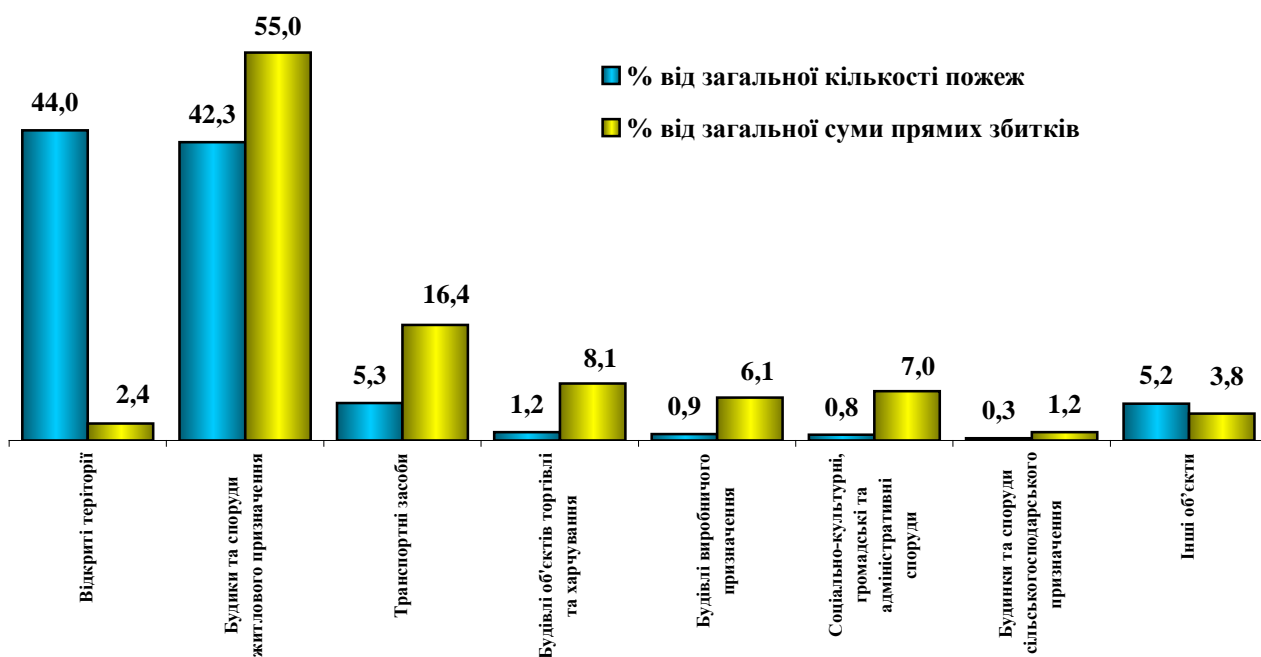


Рисунок 9 – Відносні показники пожеж по спорудах різного призначення за 6 місяців 2018 року

В будівлях виробничого призначення сталося 325 пожеж (+18,2 %). Прямі збитки зменшились на 23,1 % і склали 62 млн 190 тис. грн. Побічні збитки зменшились на 24,3 % і склали 129 млн 762 тис. грн.

Унаслідок пожеж на спорудах виробничого призначення загинуло 9 людей (за 6 місяців 2017 року – 10 людей).

Найбільший відсоток пожеж в будівлях виробничого призначення відмічається у Чернівецькій (2,9 % від їх загальної кількості по області),

Закарпатській (2,1 %), Дніпропетровській та Івано-Франківській (по 1,4 %) областях. Середній показник в Україні – 0,9 %.

Найбільша кількість пожеж в будівлях виробничого призначення виникла в Дніпропетровській (44), Харківській (29), Київській (25) областях та місті Києві (27).



7 червня 2018 року о 03 год 29 хв до Служби порятунку “101” надійшло повідомлення про загоряння електростанції у м. Одеса по вулиці Академіка Заболотного.

Підрозділи служби «101» прибули до місця пожежі о 03 год 43 хв, але стволи на гасіння пожежі були подані о 04 год 17 хв після відключення електропостачання та офіційного дозволу енергетиків.

У зв'язку з загрозою розповсюдження вогню на поряд розташовані трансформаторні підстанції та обрушенням технологічної конструкції, було оголошено підвищений номер виклику “Ранг 1 БІС”.

Рятувальники о 08 год 16 хв ліквідували пожежу на площі 50 м².

Від ГУ ДСНС залучались 7 одиниць основної та спеціальної пожежної техніки та 35 чоловік особового складу.

Матеріальні втрати від пожежі склали близько 128 тис. грн.

Причина пожежі - коротке замикання електромережі трансформаторної підстанції.

В будівлях торгівлі і харчування кількість пожеж збільшилась на 4,0 %. Загалом на цих об'єктах виникло 447 пожеж. Прямі збитки склали 81 млн 908 тис. грн (- 32,7 %). Побічні збитки на цих спорудах склали 138 млн 532 тис. грн (-30,7 %).

Унаслідок пожеж на цих об'єктах загинуло 2 людини (за 6 місяців 2017 року – 2 людини).

Найбільший відсоток пожеж в будівлях торгівлі і харчування відмічається в Закарпатській (2,8 %), Чернівецькій (2,6 %) та Вінницькій (1,8) областях та місті Києві (2,1). Середній показник в Україні – 1,2 %.

Найбільша кількість пожеж в будівлях торгівлі та харчування виникла в Дніпропетровській (53), Одеській (38), Київській (26) областях та місті Києві (64).

На соціально-культурних, громадських та адміністративних спорудах кількість пожеж збільшилась на 9,5 %. На цих спорудах виникло 288 пожеж. Прямі збитки збільшились у 2,5 рази і склали 71 млн 157 тис. грн. Побічні збитки збільшились у 2,0 рази і склали 102 млн 413 тис. грн.

Унаслідок пожеж на цих об'єктах загинуло 5 людей (за 6 місяців 2017 року – 3 людини).

Найбільший відсоток пожеж на спорудах соціально-культурного, громадського та адміністративного призначення відмічається в Чернівецькій (1,7 % від їх загальної кількості по області), Закарпатській (1,6 %), Івано-Франківській (1,5 %) областях та місті Києві (1,6 %). Середній показник в Україні – 0,8 %.

Найбільша кількість пожеж на цих об'єктах виникла в Дніпропетровській (30), Одеській (26), Івано-Франківській (18) областях та місті Києві (48).

У будинках та спорудах сільськогосподарського призначення виникло 95 пожеж (-50,5 %). Прямі збитки зменшились на 37,4 % і склали 12 млн 270 тис. грн. Побічні збитки на цих об'єктах склали 17 млн 393 тис. грн (-34,7 %).

Унаслідок пожеж на цих об'єктах загинула 1 людина (за 6 місяців 2017 року – 3 людини).

Найбільший відсоток пожеж на об'єктах сільськогосподарського призначення відмічається в Чернігівській (0,8 %) області. Середній показник по Україні – 0,3 %.

Найбільша кількість пожеж на об'єктах сільськогосподарського призначення виникла в Одеській (14), Запорізькій (13) та Харківській (11) областях.

У будинках та спорудах житлового призначення (житлові будинки, гуртожитки, дачі, сараї, надвірні споруди тощо) кількість пожеж у порівнянні з аналогічним періодом минулого року зменшилась на 49,1 % і становить 16 016, що складає 42,3 % від їх загальної кількості. Прямі збитки на цих об'єктах збільшились на 4,1 % і склали 558 млн 223 тис. грн. Побічні збитки на цих об'єктах склали 1 млрд 323 млн 708 тис. грн (-26,5 %).

Унаслідок пожеж на цих об'єктах загинуло 984 людини, 93,9 % від загальної кількості загиблих, 25 з яких діти (за 6 місяців 2017 року загинуло 972 людини).

Регіони України, в яких питома вага пожеж у житлі перевищує загальнодержавний показник (42,3 %), наведені у таблиці 4.

Таблиця 4 – Облaсті України, в яких питома вага пожеж у житлі перевищує середньодержавний показник

| № з/п | Назва області | Кількість пожеж | | % від загальної кількості |
|-------------------------|------------------|---------------------|---------------------|---------------------------|
| | | 6 місяців 2018 року | 6 місяців 2017 року | |
| 1 | Хмельницька | 452 | 459 | 79,3 |
| 2 | Сумська | 552 | 989 | 71,3 |
| 3 | Рівненська | 444 | 476 | 66,5 |
| 4 | Волинська | 450 | 481 | 65,7 |
| 5 | Черкаська | 401 | 788 | 64,9 |
| 6 | Полтавська | 614 | 738 | 60,0 |
| 7 | Чернівецька | 323 | 379 | 55,0 |
| 8 | Вінницька | 724 | 1190 | 54,2 |
| 9 | Житомирська | 760 | 1125 | 50,9 |
| 10 | Чернігівська | 582 | 698 | 50,8 |
| 11 | Кіровоградська | 435 | 692 | 49,6 |
| 12 | Дніпропетровська | 1353 | 4051 | 43,6 |
| Всього в Україні | | 16016 | 31478 | 42,3 |

За 6 місяців 2018 року зменшення кількості пожеж у житловому секторі в порівнянні з аналогічним періодом 2017 року зафіксовано у всіх без винятку регіонах України.

У **житлових будинках** за період, що аналізується, виникло 8 907 пожеж (на 3,2 % менше, ніж у минулому році), що становить 55,6 % від кількості пожеж у житлі.

Основні причини виникнення пожеж у будинках та спорудах житлового призначення впродовж 6 місяців 2018 року розподілились наступним чином:

- необережне поводження з вогнем (6 836 проти 22 124 пожеж);
- порушення правил пожежної безпеки при влаштуванні та експлуатації електроустановок (4 669 проти 4 917 пожеж);
- порушення правил пожежної безпеки при влаштуванні та експлуатації печей та теплогенеруючих агрегатів та установок (2 897 проти 2 935 пожеж);
- підпали (671 проти 694 пожеж);
- пустощі дітей з вогнем (237 проти 268 пожеж).

За період, що аналізується, на **транспортних засобах** виникло 2 016 пожеж, у порівнянні з минулим роком відбулося їх збільшення на 3,4 %, що становить 5,3 % від загальної кількості пожеж.

Серед транспортних засобів найчастіше горіли легкові (1 615 або 80,1 % від пожеж на транспорті), вантажні автомобілі (221 або 11,0 %) та автобуси (149 або 7,4 %). Під час пожеж на транспорті 9 людей загинуло, 33 людини отримали травми.

Основні причини виникнення пожеж на транспортних засобах розподілились наступним чином:

- порушення правил пожежної безпеки при влаштуванні та експлуатації електроустановок (556 проти 1159 пожеж; -52,0 %);
- підпали (405 проти 441 пожеж; -8,2 %);
- необережне поводження з вогнем (87 проти 128 пожеж; -32,0 %);
- інші причини (968 проти 222; +4,3 рази). Тож, найпоширенішою причиною пожеж на транспорті є порушення правил пожежної безпеки при влаштуванні та експлуатації електроустановок.

За перше півріччя 2018 року на **відкритих територіях та зовнішніх установках** виникла 16 821 пожежа (за 6 місяців 2017 року – 18 559, у порівнянні з минулим роком відбулося зменшення їх кількості на 9,4 %, що становить 44,4 % від загальної кількості пожеж.

Динаміка зростання кількості пожеж, що сталися на відкритих територіях за 6 місяців 2008÷2018 років наведено на рисунку 10.

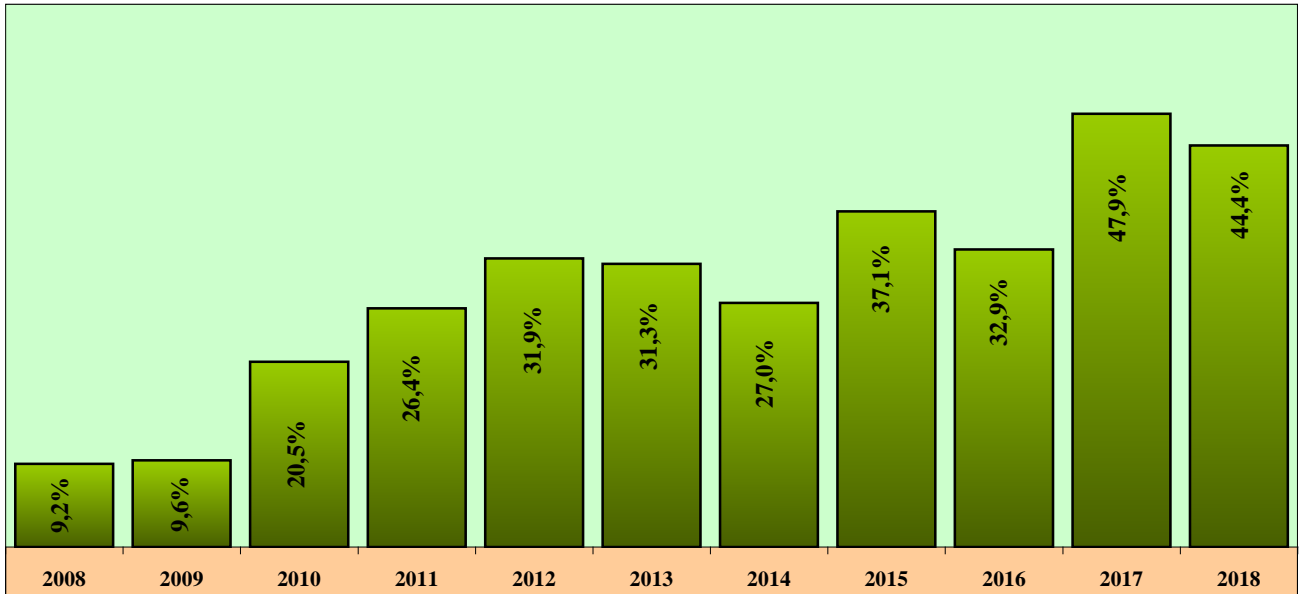


Рисунок 10 – Динаміка зростання кількості пожеж, що сталися на відкритих територіях за 6 місяців 2008÷2018 років



5 червня 2018 року о 19 год 54 хв на пункт зв'язку 18-ї Державної пожежно-рятувальної частини, що у Новотроїцькому районі Херсонської області надійшло повідомлення про загоряння поля з пшеницею біля села Громівка Сергіївської сільради.

На місце події було направлено черговий караул підрозділу. На місці пожежі стало відомо, що вогонь вже перекинувся на сіно, що знаходилося у двох тракторних причепах біля поля.

О 21:15 пожежу ліквідували.

Внаслідок пожежі вогнем знищено сіно 400 тюків (8 тонн) та озима пшениця на корені площею 4,8 га, пошкоджені два тракторні причепа.

Матеріальні втрати склали близько 300 тис. грн.

Причина виникнення пожежі – попадання розжарених частинок з вихлопного колектору на горючу поверхню.

Розподіл пожеж за причинами їх виникнення

Впродовж 6 місяців 2018 року основними причинами виникнення пожеж були:

- необережне поводження з вогнем (24 828 пожеж або 65,5 % від їх загальної кількості, що на 14,3 % менше ніж за 6 місяців 2017 року);
- порушення правил пожежної безпеки при влаштуванні та експлуатації електроустановок (5 963 пожежі або 15,7 % від їх загальної кількості, що менше на 11,5 %);
- порушення правил пожежної безпеки при влаштуванні та експлуатації печей, теплогенеруючих агрегатів та установок (3091 пожежа або 8,2 % від їх загальної кількості, що більше на 0,2 %);

- підпали (1 475 пожеж або 3,9 % від їх загальної кількості, що більше на 6,8 % ніж за 6 місяців 2017 року).

Розподіл пожеж за 6 місяців 2018 року, за причинами їх виникнення, наведено на рисунку 11.

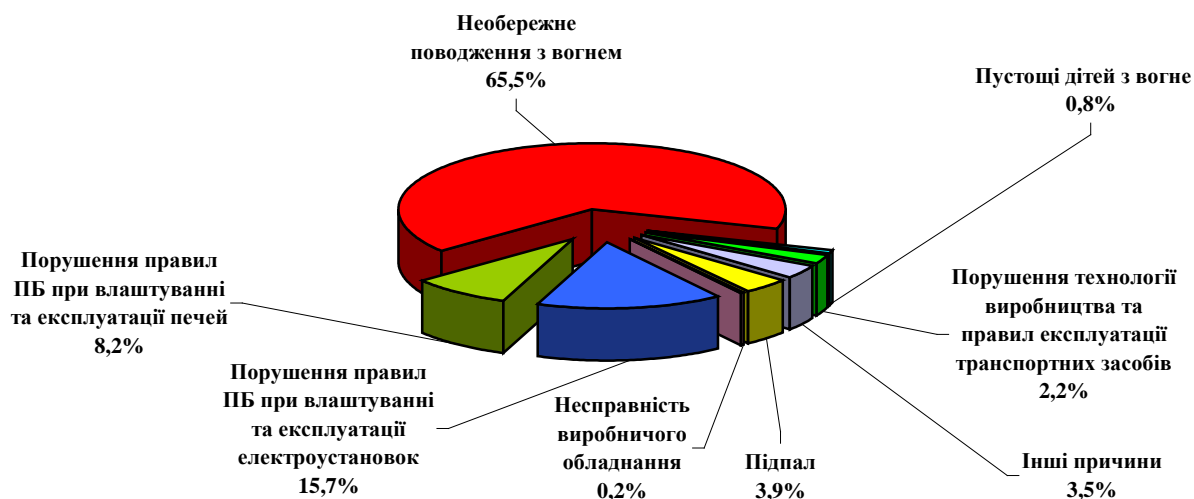


Рисунок 11 – Розподіл пожеж за 6 місяців 2018 року, за причинами їх виникнення

Розподіл пожеж за ступенем ризику від провадження господарської діяльності

Аналіз пожеж на об'єктах, які належать до одного з трьох ступенів ризику, визначених відповідно до критеріїв, за якими оцінюється ступінь ризику від впровадження господарської діяльності та визначається періодичність здійснення планових заходів державного нагляду (контролю) у сфері пожежної та техногенної безпеки, показав наступне.

За 6 місяців 2018 року на згаданих об'єктах виникло 2 307 пожеж (6,1 % від загальної кількості пожеж). Прямі збитки від цих пожеж склали 223 млн 907 тис. грн (22,0 % від загальної суми прямих збитків). Побічні – 442 млн 756 тис. грн (15,7 % від загальної суми побічних збитків). На цих об'єктах загинуло 53 людини (5,1 % від загальної кількості загиблих), травмувалося – 105 людей (13,2 % від загальної кількості травмованих).

У таблиці 4 наведено розподіл пожеж на об'єктах їх виникнення за ступенем ризику від провадження господарської діяльності за 6 місяців 2018 року.

Таблиця 4. Розподіл пожеж на об'єктах їх виникнення за ступенем ризику від провадження господарської діяльності за 6 місяців 2018 року

| Назва показника | Високий ступінь ризику | | | Середній ступінь ризику | | | Незначний ступінь ризику | | |
|--|------------------------|-----------------|--------------------------|-------------------------|-----------------|--------------------------|--------------------------|-----------------|--------------------------|
| | Кількість пожеж | Загинуло, людей | Прямий збиток, тис. грн. | Кількість пожеж | Загинуло, людей | Прямий збиток, тис. грн. | Кількість пожеж | Загинуло, людей | Прямий збиток, тис. грн. |
| Будівлі виробничого призначення | 81 | 1 | 21688,5 | 87 | 2 | 12762,2 | 131 | 1 | 26555,6 |
| Будівлі об'єктів торгівлі і харчування | 33 | 0 | 4921,7 | 30 | 0 | 4351,8 | 367 | 2 | 69267,9 |
| Соціально-культурні, громадські та адміністративні споруди | 75 | 1 | 19301,1 | 45 | 1 | 2589,8 | 129 | 3 | 25296,9 |
| Будинки та споруди сільськогосподарського призначення | 17 | 0 | 5084,2 | 21 | 1 | 5544,1 | 11 | 0 | 661,3 |
| Будинки та споруди житлового призначення | 48 | 1 | 2746,7 | 241 | 9 | 1324,6 | 793 | 28 | 14332,1 |
| у т.ч. житлові будинки | 30 | 1 | 2338,0 | 235 | 9 | 1295,8 | 714 | 26 | 12128,3 |
| Природні екосистеми | 0 | 0 | 0,0 | 3 | 0 | 162,0 | 1 | 0 | 0,0 |
| Відкриті території | 12 | 1 | 46,0 | 22 | 0 | 109,0 | 40 | 0 | 350,0 |
| Транспортні засоби | 0 | 0 | 0,0 | 1 | 0 | 1500,0 | 5 | 0 | 479,0 |

На об'єктах з **високим ступенем ризику** сталася 295 пожеж (12,8 % від пожеж за ступенем ризику від провадження господарської діяльності); прямі збитки від цих пожеж склали 55 млн 248 тис. грн (24,7 %); побічні – 110 млн 870 тис. грн (25,0 %).

На цих об'єктах загинуло 4 людини та 12 людей отримали травми.

На об'єктах із **середнім ступенем ризику** сталося 474 пожежі (20,5 % від пожеж за ступенем ризику від провадження господарської діяльності); прямі збитки від цих пожеж склали 29 млн 814 тис. грн (13,3 %); побічні – 69 млн 010 тис. грн (15,6 %).

На цих об'єктах загинуло 14 людей та 18 людей отримали травми.

На об'єктах з **незначним ступенем ризику** сталося 1 538 пожеж (66,7 % від пожеж за ступенем ризику від провадження господарської діяльності); прямі збитки від цих пожеж склали 138 млн 844 тис. грн (62,0%); побічні – 262 млн 876 тис. грн (59,4 %).

На цих об'єктах загинуло 35 людей та 75 людей отримали травми.