

АНАЛІТИЧНА ДОВІДКА
про пожежі та їх наслідки в Україні
за 3 місяці 2018 року

Загальні дані про пожежі

Український науково-дослідний інститут цивільного захисту відповідно до п. 10 Інструкції по роботі з карткою обліку пожежі, затвердженою наказом ДСНС України від 16.08.2017 № 445 “Про забезпечення ведення обліку пожеж та їх наслідків”, здійснив аналіз масиву карток обліку пожеж за 3 місяці 2018 року, які надійшли від територіальних органів ДСНС України.

За даними масивів карток обліку пожеж упродовж 3 місяців 2018 року в Україні зареєстровано 11 111 пожеж.

У порівнянні з аналогічним періодом минулого року зареєстровано зменшення значень основних показників стану з пожежами та їх наслідками. Так, кількість пожеж зменшилась на 41,2 %, кількість загиблих людей унаслідок пожеж збільшилась на 4,6 %, травмованих на пожежах – збільшилась на 8,8 %. Кількість дітей і підлітків до 18 років, загиблих унаслідок пожеж, зменшилась на 6,3 %, а кількість дітей і підлітків до 18 років, травмованих на пожежах, зменшилась на 4,5 %.

Також зареєстровано зменшення суми втрат від пожеж на 17,8 % (прямі збитки зменшились на 6,6 %, побічні – на 22,1 %), зменшення кількості знищених і пошкоджених будинків (споруд) – на 5,4 %, зменшення знищених і пошкоджених транспортних засобів (техніки) – на 6,7 %, знищеного зерна – на 5,2 %, кількість загиблих свійських тварин зменшилась на 80,3 %. Разом з тим, кількість загиблих свійських птахів збільшилась у 3,7 рази. Також, вогнем знищено кормів на 4,2 % більше порівняно з аналогічним періодом 2017 року.

Упродовж 3 місяців 2018 року на місці пожежі виявлено 755 загиблих, з них 14 дітей.

Унаслідок пожеж загинуло 744 людини, в тому числі 15 дітей, 444 людини отримало травми, у тому числі 42 дитини.

Матеріальні втрати від пожеж склали 1 млрд 511 млн 520 тис. грн (з них прямі збитки становлять 470 млн 259 тис. грн, а побічні – 1 млрд 41 млн 261 тис. грн).

Щоденно в Україні в середньому виникало 123 пожежі, матеріальні втрати від яких склали 16 млн 795 тис. грн.

Кожного дня внаслідок пожеж гинуло 8 і отримувало травми 4 людей, вогнем знищувалось 68 будівель (споруд) та 10 одиниць техніки.

Прямі збитки від однієї пожежі становлять суму 42,3 тис. грн.

На рисунку 1 наведено основні показники, що характеризують стан із пожежами в державі за 3 місяці 2018 року, порівняно з аналогічним періодом 2017 року.

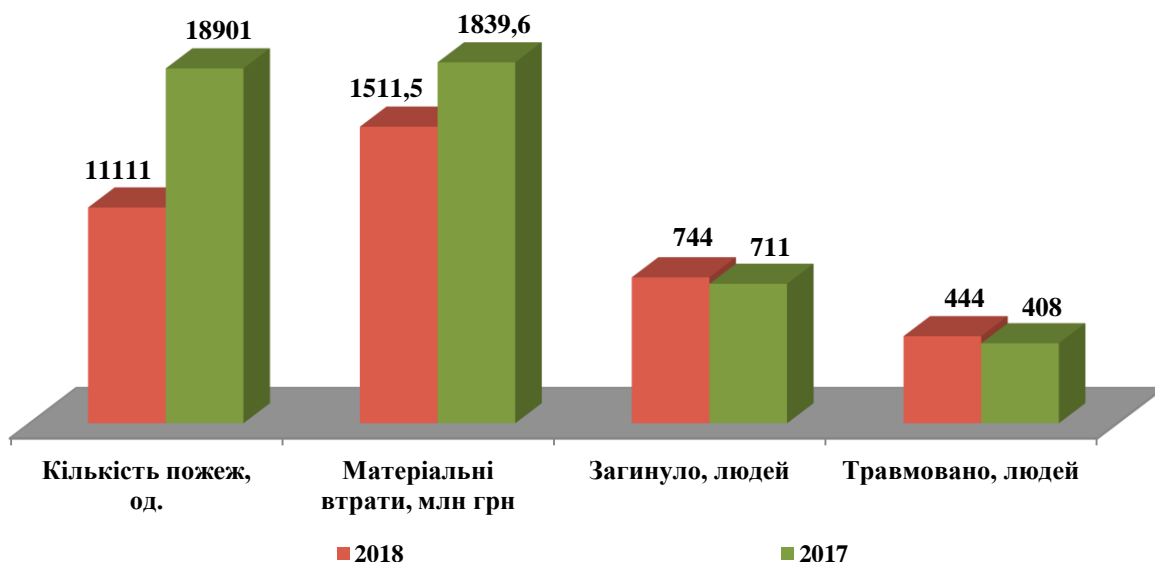


Рисунок 1 – Основні показники, що характеризують стан із пожежами в державі за 3 місяці 2018 року, порівняно з аналогічним періодом 2017 року

Упродовж першого кварталу 2018 року підрозділами ДСНС України на пожежах було врятовано 868 людей (на 7 людей менше порівняно з 3 місяцями 2017 року), матеріальних цінностей на суму 1 466,8 млн грн (на 528 млн грн менше, ніж за 3 місяці 2017 року).

На рисунку 2 наведено ранжування регіонів України за кількістю пожеж за 3 місяці 2018 року порівняно з аналогічним періодом 2017 року.

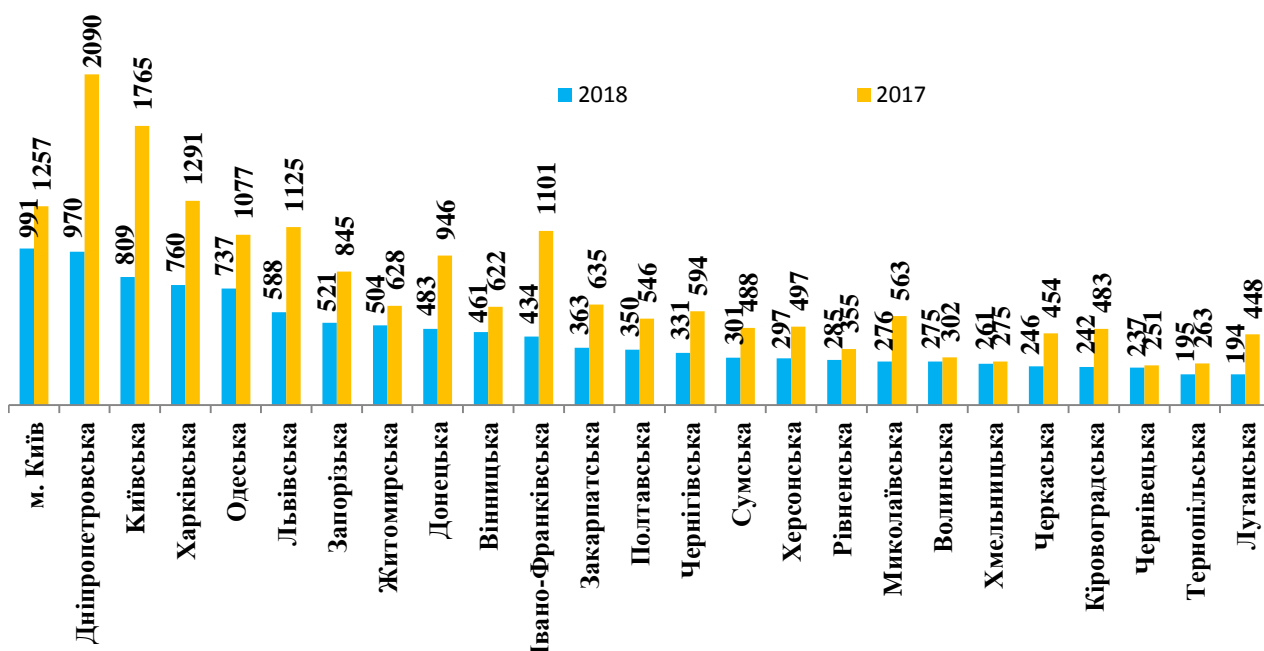


Рисунок 2 – Ранжування регіонів України за кількістю пожеж за 3 місяці 2018 року порівняно з 3 місяцями 2017 року

Як показує рисунок за підсумками першого кварталу поточного року зареєстровано зменшення кількості пожеж в усіх без винятку регіонах України.

Такий стан з пожежами обумовлений, насамперед, погодними умовами. До прикладу, за даними гідрометеорологічного центру середня температура повітря у березні 2017 року становила + 5,3 °С, а у 2018 році становила – 2,8 °С, що, безперечно, сприяло зменшенню кількості пожеж.

Упродовж 3 місяців поточного року у містах і селищах міського типу України зареєстровано 7 065 пожеж. Порівняно з аналогічним періодом минулого року їх кількість зменшилась на 36,0 %. Унаслідок пожеж загинуло 339 людей (на 3 людини більше, ніж за аналогічний період минулого року); смертність дітей під час пожеж у містах склала 6 проти 8 дітей порівняно з минулим роком. Прямі збитки склали 249 млн 434 тис. грн (-3,2 %), побічні збитки – 619 млн 356 тис. грн (- 10,9 %).

Питома вага основних показників, що характеризують протипожежний стан у містах і смт, від їх загальної кількості в Україні становить: пожеж – 63,6 %, людей, загиблих унаслідок пожеж – 45,6 %, прямих збитків – 53,1 %, побічних збитків – 59,5 %.

У сільській місцевості України зареєстровано 4 044 пожежі. Порівняно з аналогічним періодом минулого року відмічається їх зменшення на 48,6 %. На згаданих пожежах загинуло 405 людей (на 30 людей більше, ніж за аналогічний період минулого року); смертність дітей унаслідок пожеж у селах склала 9 проти 8 дітей порівняно з минулим роком. Прямі збитки склали 220 млн 775 тис. грн (- 10,2 %), побічні – 421 млн 737 тис. грн (-34,2 %).

Питома вага основних показників, що характеризують протипожежний стан у сільській місцевості, від загальних показників в Україні становить: пожеж – 36,4 %, людей, загиблих унаслідок пожеж – 54,4 %, прямих збитків – 46,9 %, побічних збитків – 40,5 %.

На рисунку 3 наведено розподіл кількості пожеж і загиблих унаслідок пожеж людей за типами населених пунктів.

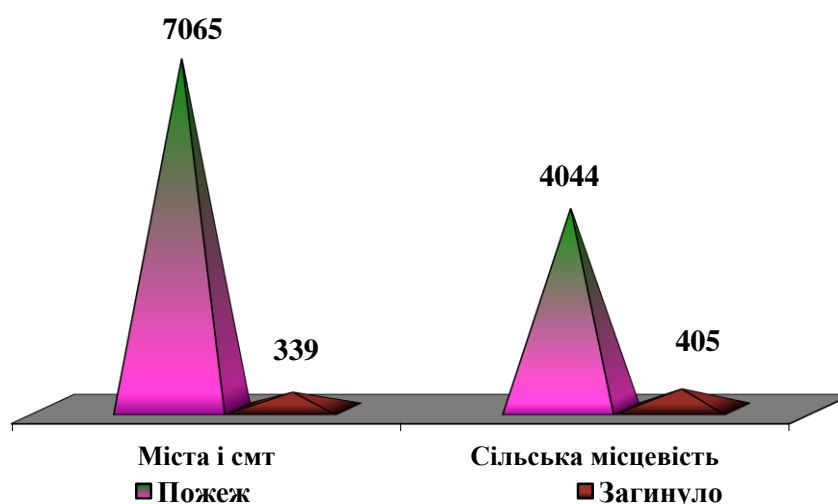


Рисунок 3 – Розподіл кількості пожеж і загиблих унаслідок пожеж людей за типами населених пунктів за 3 місяці 2018 року

Стан із загибеллю людей унаслідок пожеж в Україні

Упродовж 3 місяців 2018 року на місці пожеж було виявлено тіла 755 людей (+ 5,7 %), з них 14 дітей (за 3 місяці 2017 року – 714 людей, у тому числі 15 дітей).

Кількість людей, загиблих унаслідок пожеж, за 3 місяці 2018 року порівняно з аналогічним періодом 2017 року збільшилась на 33 людини (+ 4,6 %). Кількість дітей, загиблих унаслідок пожеж, зменшилась на 1 дитину (15 проти 16).

Зменшення кількості загиблих унаслідок пожеж людей зареєстровано в 13 областях України (таблиця 1).

Таблиця 1 – Области України, в яких зареєстровано збільшення кількості людей, загиблих унаслідок пожеж, за 3 місяці 2018 року порівняно з аналогічним періодом 2017 року

№ з/п	Назва області	2018 рік	2017 рік	+, у %%
1	Полтавська	29	15	93,3
2	Сумська	30	17	76,5
3	Харківська	62	46	34,8
4	Луганська	21	16	31,3
5	Закарпатська	23	18	27,8
6	Вінницька	37	29	27,6
7	Донецька	66	53	24,5
8	Рівненська	16	13	23,1
9	Запорізька	38	32	18,8
10	Львівська	21	18	16,7
11	Івано-Франківська	22	19	15,8
12	Кіровоградська	28	26	7,7
13	Чернігівська	25	24	4,2
Всього в Україні:		744	711	+4,6

За 3 місяці 2018 року збільшення кількості дітей, загиблих унаслідок пожеж, зареєстровано в Кіровоградській (4 проти 1), Житомирській (3 проти 1), Херсонській (3 проти 2), Харківській (2 проти 0), а також Київській та Чернівецькій (по 1 проти 0) областях.



10 березня о 13 год 05 хв до Служби порятунку «101» надійшло повідомлення про пожежу у приватному домоволодінні с. Верблюжка Новгородківського району Кіровоградської області. На момент прибуття пожежно-рятувального підрозділу на місце події полум'ям був охоплений одноповерховий житловий будинок площею близько 70 м². Під час гасіння пожежі було виявлено тіла трьох загиблих дітей віком від 1 до 4 років. Як з'ясувалось, мати пішла з дому, залишивши дітей

без нагляду.

Силами вогнеборців та місцевої пожежної команди с. Верблюжка о 14 год пожежу було локалізовано та о 15 год – ліквідовано.

Причиною пожежі стали дитячі пустощі з вогнем. Матеріальні втрати від пожежі склали близько 149 тис. грн, проте це нічого порівняно з ціною трьох дитячих життів.

Загалом найбільша кількість загиблих реєструється в житловому секторі – 718 людей або 96,5 % від загальної кількості загиблих унаслідок пожеж, з яких 645 людей, або 86,7 % від загальної кількості загиблих унаслідок пожеж, загинуло безпосередньо в житлових будинках.

За 3 місяці 2018 року середня кількість людей, загиблих унаслідок пожеж, у житловому секторі в Україні становить 28. Зазначений показник перевищено у 10 областях: у Донецькій (64), Дніпропетровській (61), Харківській (58), Київській (42), Житомирській (40), Одеській (39), Вінницькій і Запорізькій (по 36), Черкаській (31) та Полтавській (29) областях.

У будівлях виробничого призначення загинуло 7 людей (0,9 %), 4 людей загинули на транспортних засобах (0,5 %), по 3 людини загинуло в соціально-культурних, громадських, адміністративних будівлях і на відкритих територіях (по 0,4 %), 2 людини загинуло на об'єктах торгівлі і харчування (0,3 %), 1 людина загинула у будівлі сільськогосподарського призначення (0,1 %), на інших об'єктах загинуло 6 людей (0,9 %).

У порівнянні з аналогічним періодом минулого року кількість людей, загиблих унаслідок пожеж, збільшилась на 33 людини.

З причини необережного поводження з вогнем загинуло 424 людини (57,0 %), з них 345 (81,4 % від кількості загиблих внаслідок необережного поводження з вогнем) – від необережності при палінні. Причиною пожеж із загибеллю 134 людей (18,0 %) було порушення правил пожежної безпеки при влаштуванні та експлуатації електроустановок, із загибеллю 145 людей (19,5 %) – порушення правил улаштування та експлуатації печей і теплогенеруючих агрегатів та установок, внаслідок підпалів та дитячих пустощів з вогнем загинуло по 6 людей (по 0,8 %). Унаслідок пожеж з інших причин загинуло 29 людей (3,9 %).

Розподіл загиблих людей залежно від причин виникнення пожеж наведено на рисунку 4.

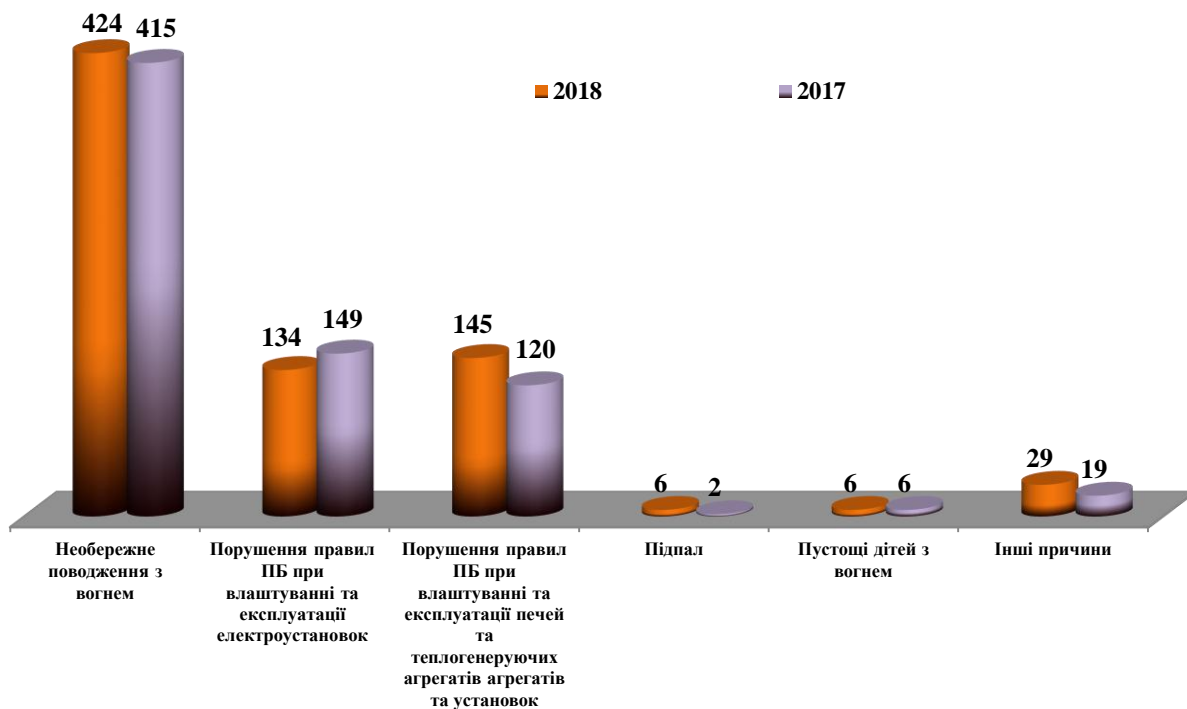


Рисунок 4 – Розподіл загиблих унаслідок пожеж людей за причинами виникнення пожеж за 3 місяці 2018 року у порівнянні з аналогічним періодом 2017 року

Розподіл пожеж за об'єктами їх виникнення

На об'єктах, на яких здійснюється державний нагляд (контроль) у сфері пожежної та техногенної безпеки за 3 місяці 2018 року виникло 700 пожеж (+ 1,3 %; 6,3 % від загальної кількості пожеж). Прямі збитки склали 102 млн 87 тис. грн (+ 0,2 %; 21,7 % від загальної суми прямих збитків). Побічні збитки склали 195 млн 117 тис. грн (+ 10,0 %; 18,7 % від загальної суми побічних збитків).

Ранжування регіонів за кількістю пожеж на об'єктах, на яких здійснюється державний нагляд (контроль) у сфері пожежної та техногенної безпеки, за 3 місяці 2018 порівняно з аналогічним періодом 2017 року наведено на рисунку 5.

Як показує рисунок 5 за 3 місяці 2018 року найбільше пожеж на згаданих об'єктах сталося в Одеській області (87) та м. Києві (91). Збільшення їх кількості порівняно з аналогічним періодом 2017 року спостерігається у 9 областях, а саме: Чернівецькій (+ 92,3 %), Житомирській (+ 86,4 %), Луганській (+ 62,5 %), Одеській (+ 52,6 %), Івано-Франківській (+ 15,6 %) та Вінницькій (+ 4,3 %).

На цих об'єктах загинуло 19 людей (у 2017 році загинуло 9 людей; збільшення у 2,1 рази) та 21 людина отримали травми (у 2017 році травмовано 11 людей; + 90,9 %).

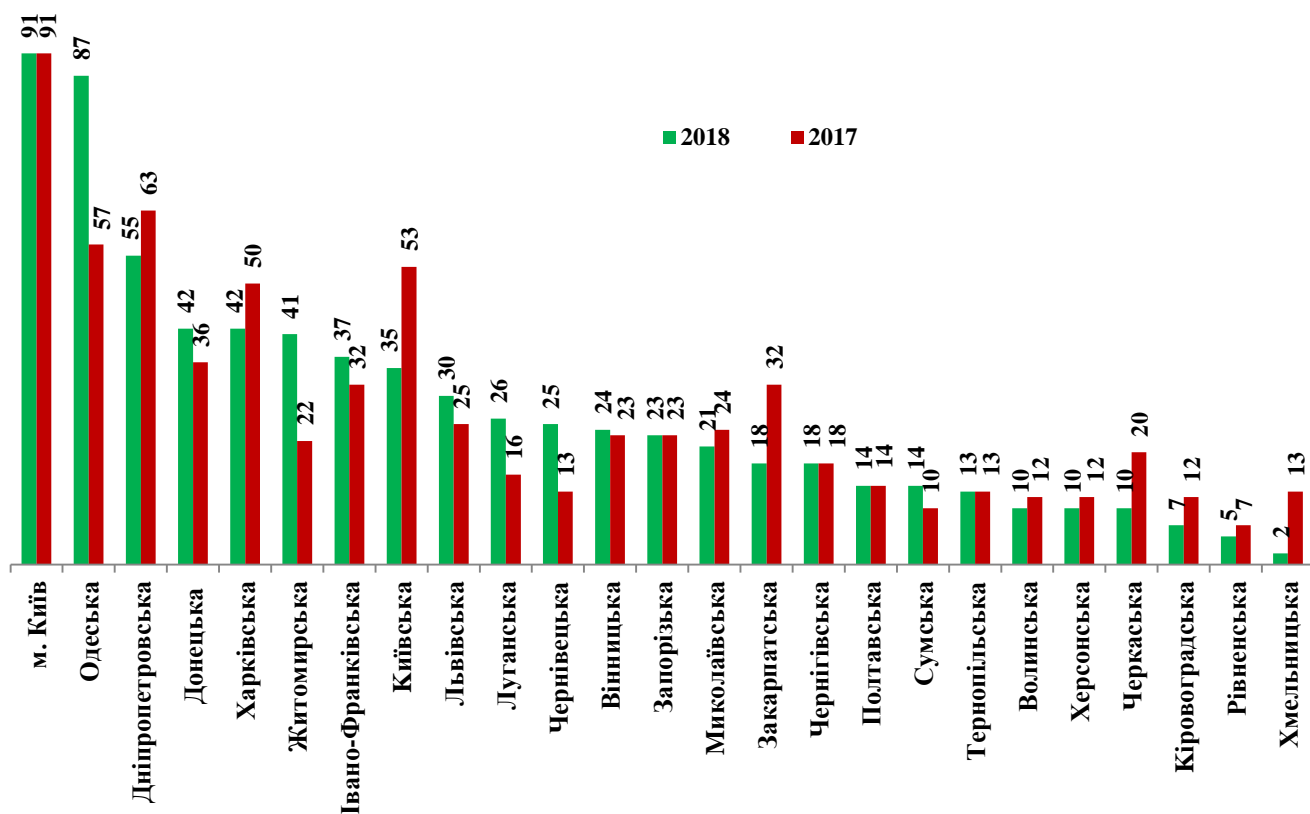


Рисунок 5 – Ранжування регіонів за кількістю пожеж на об’єктах, на яких здійснюється державний нагляд (контроль) у сфері пожежної та техногенної безпеки, за 3 місяці 2018 порівняно з аналогічним періодом 2017 року

У **будівлях виробничого призначення** сталося 187 пожеж (+ 24,7 %), що становить 26,7 % від загальної кількості пожеж на підконтрольних об’єктах. Прямі збитки збільшились у 2,4 рази і складають 30 млн 205 тис. грн (29,6 % від загальної суми прямих збитків на підконтрольних об’єктах). Побічні збитки склали 66 млн 86 тис. грн (+ 99,6 %; 33,9 % від суми побічних збитків на підконтрольних об’єктах).

Найбільше пожеж у будівлях виробничого призначення сталося в Дніпропетровській (22), Харківській області та м. Києві (по 20).

На згаданих об’єктах загинуло 7 людей, за аналогічний період минулого року – 3 людини.

У **будівлях об’єктів торгівлі та харчування** кількість пожеж зменшилась на 11,0 %. Загалом на цих об’єктах виникло 226 пожеж, що складає 32,3 % від кількості пожеж на об’єктах, на яких здійснюється державний нагляд (контроль) у сфері пожежної та техногенної безпеки (далі – підконтрольні об’єкти). Прямі збитки склали 39 млн 787 тис. грн (- 29,1 %; 39,0 %). Побічні збитки – 72 млн 856 тис. грн (- 15,9 %; 37,3 %).

Найбільше пожеж на об’єктах торгівлі та харчування сталося в Одеській (19), Житомирській (16), Закарпатській (15), Вінницькій (14), Донецькій (13) областях, а також у місті Києві (31).

На цих об'єктах загинуло 2 людини та 1 людина отримала травми. За аналогічний період минулого року загинула 1 людина та 3 людини отримали травми.

Масштабна пожежа виникла 19 березня о 13 год 39 хв на території КП МТК «Калинівський ринок» у м. Чернівці. По прибуттю пожежно-рятувальних підрозділів на місце виклику було встановлено, що вогнем охоплено сектор продажу килимів на площі близько 1000 м².



О 14 год 55 хв пожежу було локалізовано і тільки о 19 год 05 хв пожежу було ліквідовано. Загалом на гасінні пожежі працювало 14 одиниць основної та спеціальної техніки, 9 одиниць іншої техніки, 66 працівників особового складу ДСНС та 3 працівники відомчої пожежної охорони.

Загиблих та постраждалих на пожежі не виявлено.

Пожежею знищено 43 торговельних павільйони, товар, ще 8 павільйонів пошкоджено. Матеріальні втрати від пожежі склали близько

708 тис. грн.

Причиною пожежі стало порушення правил пожежної безпеки при проведенні електрозварювальних робіт.

На спорудах соціально-культурного, громадського та адміністративного призначення спостерігається зменшення кількості пожеж на 3,4 %. На даних об'єктах виникло 169 пожеж, що становить 24,1 % від їх кількості на згаданих об'єктах. Прямі збитки збільшились на 0,9 % і склали 24 млн 376 тис. грн (23,9 % від суми прямих збитків на підконтрольних об'єктах); побічні збитки склали 40 млн 526 тис. грн (- 0,6 %; 20,8 %).

Найбільше пожеж на спорудах соціально-культурного, громадського та адміністративного призначення сталося в Дніпропетровській (16), Одеській та Івано-Франківській (по 14), областях та місті Києві (26).

На цих об'єктах, як і торік, загинуло 3 людей. Отримали травми 6 людей, минулого року – 2 людини.

У будинках та спорудах сільськогосподарського призначення виникло 34 пожежі (- 59,0 %; 4,9 % від кількості пожеж на підконтрольних об'єктах). Прямі збитки на цих об'єктах збільшились у 4,4 рази і склали 8 млн 838 тис. грн (8,7 % від суми прямих збитків на підконтрольних об'єктах); побічні збитки склали 11 млн 21 тис. грн (збільшення у 2,5 рази, 5,6 % від суми побічних збитків на підконтрольних об'єктах).

На цих об'єктах загинула 1 людина, травмованих не зареєстровано. За аналогічний період минулого року загинула 1 людина та 1 людина отримала травми.

Упродовж 3 місяців поточного року найбільшу кількість пожеж у спорудах сільськогосподарського призначення зареєстровано у Одеській та Чернігівській (по 4) областях.

У будинках та спорудах житлового призначення виникло 7 859 пожеж (-45,8%; 70,7 % від загальної кількості пожеж).

Прямі збитки зменшились на 3,5 % і становлять 289 млн 796 тис. грн, що складає 61,6 % від загальної суми прямих збитків. Побічні збитки склали 663 млн 190 тис. грн (-28,8 %; 63,7 % від загальної суми побічних збитків).

На цих об'єктах загинуло 718 (+ 4,5 %) людей проти 687 за аналогічний період минулого року та травмовано 402 людини (+6,6 %) проти 377. За 3 місяці поточного року зареєстровано зменшення кількості пожеж у житловому секторі в усіх без винятку регіонах України.

У житлових будинках виникло 5 183 пожежі (- 3,8 %), що становить 46,7 % від загальної кількості пожеж.

На цих об'єктах унаслідок пожеж загинуло 645 (+ 5,9 %) людей та ще 355 (+13,3 %) людей на пожежах отримали травми.

За загального зменшення кількості пожеж у житлових будинках збільшення кількості їх зареєстровано в Чернівецькій (26,7 %), Волинській (+18,1 %), Хмельницькій (+ 12,1 %), Запорізькій (+12,3 %), Одеській (+11,0 %), Полтавській (+11,0 %), Вінницькій (+ 8,7 %), Сумській (+ 6,0 %), Херсонській (+ 1,5 %), Донецькій (+1,0 %), Чернігівській (+ 0,6 %) областях та місті Києві (+10,9 %).

На **транспортних засобах** виникло 898 пожеж (- 7,4 %; 8,1 % від загальної кількості пожеж). Прямі збитки склали 71 млн 562 тис. грн (- 26,6 %; 15,2 % від загальної суми прямих збитків). Побічних збитків цими пожежами нанесено на суму 108 млн 265 тис. грн (-16,3 %; 10,4 % від загальної суми побічних збитків).

Упродовж 3 місяців на транспортних засобах загинуло 4 людини проти 2 у 2017 році. На пожежах транспортних засобів травмовано 9 людей проти 13 у 2017 році.

Збільшення кількості пожеж на транспортних засобах зареєстровано в Дніпропетровській (87 проти 79), Львівській (62 проти 50), Харківській (52 проти 51), Чернівецькій (29 проти 20), Волинській (29 проти 23), Сумській (26 проти 23), Херсонській (24 проти 14), Луганській (14 проти 2), областях та місті Києві (94 проти 87).

На рисунку 6 наведено розподіл пожеж за об'єктами їх виникнення за 3 місяці 2018 року у порівнянні з аналогічним періодом 2017 року.

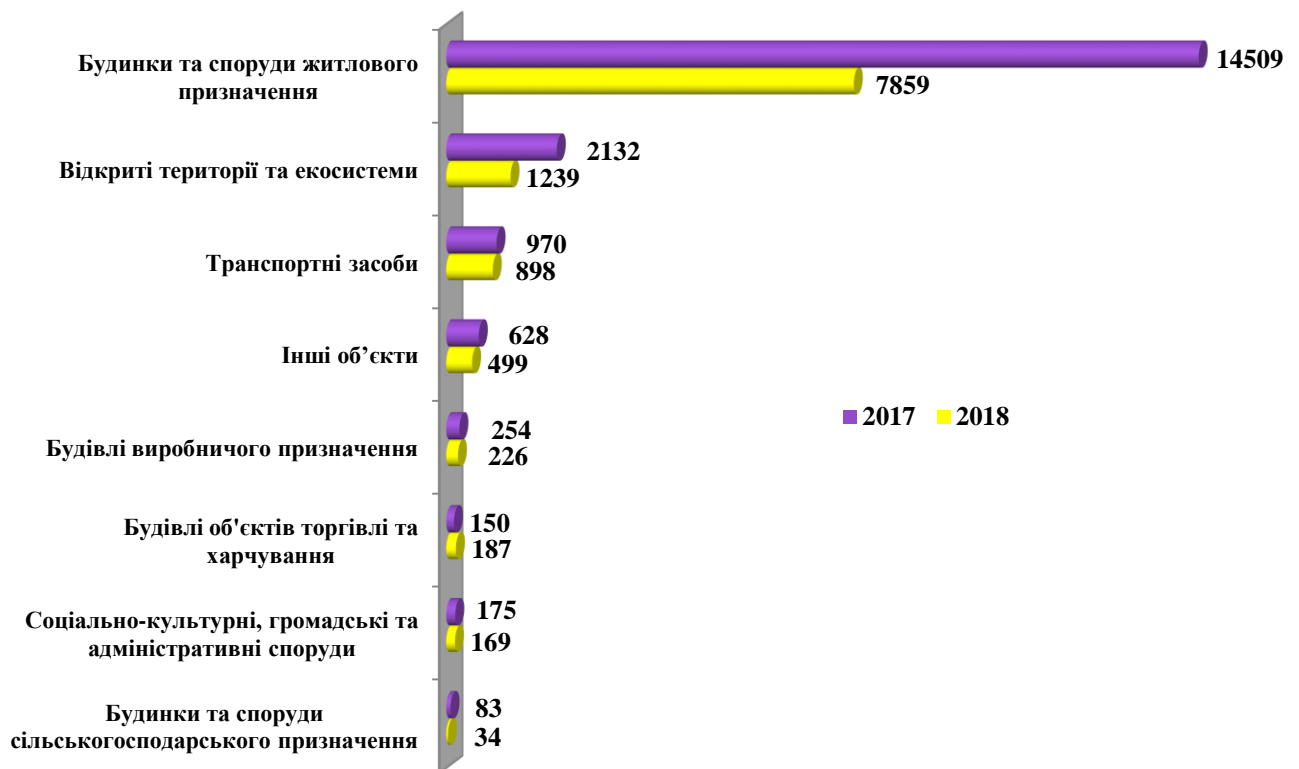


Рисунок 6 – Розподіл пожеж за об'єктами їх виникнення за 3 місяці 2018 року у порівнянні з аналогічним періодом 2017 року

У природних екосистемах, на відкритих територіях за 3 місяці 2018 року виникло 1 239 пожеж (11,2 % від загальної кількості пожеж). З них найбільшу кількість пожеж зареєстровано на територіях житлової забудови та місцях загального користування у межах населених пунктів і становить 682 (55,0 % від кількості пожеж у природних екосистемах, на відкритих територіях) та 388 (31,3 %) пожеж відповідно.

Прямі збитки від пожеж на відкритих територіях склали 966,9 тис. грн (0,2 % від загальної суми прямих збитків). Побічні збитки – 50 412,0 тис грн (4,8 % від загальної суми побічних збитків).

Унаслідок пожеж на згаданих об'єктах, як і торік, загинуло 3 людей та отримали травми на пожежах 13 людей проти 4 у 2017 році.

Розподіл пожеж за ступенем ризику від провадження господарської діяльності

Аналіз пожеж на об'єктах, які належать до одного з трьох ступенів ризику, визначених відповідно до критеріїв, за якими оцінюється ступінь ризику від впровадження господарської діяльності та визначається періодичність здійснення планових заходів державного нагляду (контролю) у сфері пожежної та техногенної безпеки, показав наступне.

За 3 місяці 2018 року на згаданих об'єктах виникло 1 244 пожежі (11,2 % від загальної кількості пожеж). Прямі збитки від цих пожеж склали

106 млн 724 тис. грн (22,7 % від загальної суми прямих збитків). Побічні – 224 млн 451 тис. грн (21,6 % від загальної суми побічних збитків). На цих об'єктах загинуло 45 людей (6,0 % від загальної кількості загиблих), травмувалося – 54 (12,2 % від загальної кількості травмованих).

На об'єктах з **високим ступенем ризику** сталося 178 пожеж (14,3 % від пожеж за ступенем ризику від провадження господарської діяльності); прямі збитки від цих пожеж склали 28 млн 623 тис. грн (26,8 %); побічні – 61 млн 170 тис. грн (27,3 %).

На цих об'єктах загинуло 3 людини та 9 людей отримали травми.

На об'єктах із **середнім ступенем ризику** сталося 260 пожеж (20,9 % від пожеж за ступенем ризику від провадження господарської діяльності); прямі збитки від цих пожеж склали 18 млн 600 тис. грн (17,4 %); побічні – 39 млн 448 тис. грн (17,6 %).

На цих об'єктах загинуло 13 людей та 6 людей отримали травми.

На об'єктах з **незначним ступенем ризику** сталося 806 пожеж (64,8 % від пожеж за ступенем ризику від провадження господарської діяльності); прямі збитки від цих пожеж склали 59 млн 501 тис. грн (55,8 %). Побічні – 123 млн 883 тис. грн (55,2 %)

На цих об'єктах загинуло 29 людей та 39 отримали травми.

Розподіл пожеж за причинами їх виникнення

Упродовж 3 місяців 2018 року:

- унаслідок **необережного поводження з вогнем** виникло 4 133 пожежі (-65,3 %; 37,2 % від загальної кількості пожеж); прямі збитки склали – 44 млн 856 тис. грн (- 31,6 %; 9,5 % від загальної суми прямих збитків); загинуло 424 людини (+ 2,2 %); травмовано 179 людей (- 1,1 %);

- з причин **порушення пожежної безпеки при влаштуванні та експлуатації електроустановок (аварійних режимів роботи)** виникло 2 930 пожеж (-14,8 %; 26,4 % від загальної кількості пожеж), прямі збитки склали – 201 млн 754 тис. грн (- 4,7 %; 42,9 % від загальної суми прямих збитків); загинуло 134 людини (- 10,1 %), травмовано 140 людей (+6 17,6 %);

- з причин **порушення правил пожежної безпеки при влаштуванні та експлуатації печей і теплогенеруючих агрегатів та установок** виникло 2 654 пожежі (+ 7,3 %; 23,9 % від загальної кількості пожеж); прямі збитки склали – 109 млн 119 тис. грн (+ 17,4 %; 23,2 % від загальної суми прямих збитків); загинуло 145 людей (+ 2,2 %) та 72 людини травмовано (+20,0 %);

- з причин **підпалів** виникло 586 пожеж (- 12,9 %; 5,3 % від загальної кількості пожеж); прямі збитки склали – 65 млн 980 тис. грн (-31,1 %; 14,0 % від загальної суми прямих збитків); загинуло 6 людей (збільшення у 3 рази), травмовано 9 людей (-10,0 %);

- унаслідок **пустощів дітей з вогнем** виникло 50 пожеж (- 10,7 %; 0,5 % від загальної кількості пожеж); прямі збитки склали – 835 тис. грн (- 29,0 %; 0,2 % від загальної суми прямих збитків); загинуло, як і торік, 6 людей і 6 людей отримали травми (+ 20,0 %);

- з причини порушення технології виробництва та правил експлуатації транспортних засобів виникло 368 пожеж (3,3 % від загальної кількості пожеж); прямі збитки склали – 24 млн 2 тис. грн (5,1 % від загальної суми прямих збитків); загинула 1 людина, травмовано 5 людей;

- з причини несправності виробничого обладнання, порушення технологічного процесу виробництва виникло 30 пожеж (+ 7,1 %; 0,3 % від загальної кількості пожеж); прямі збитки склали – 2 млн 723 тис. грн (збільшення у 7,2 рази, 0,6 % від загальної суми прямих збитків); загинула 1 людина;

- з інших причин виникло 348 пожеж (+ 3,3 %; 3,1 % від загальної кількості пожеж); прямі збитки склали – 19 млн 209 тис. грн (- 46,4 %; 4,1 % від загальної суми прямих збитків); загинуло 26 людей (+ 36,8 %), травмовано 33 людини (+ 3,1 %).

- не встановлено причини виникнення 12 пожеж (збільшення у 6 разів; 0,1 % від загальної кількості пожеж); прямі збитки склали – 1 млн 780 тис. грн (у 2017 році прямих збитків не нанесено; 0,4 % від загальної суми прямих збитків); загинула 1 людина (у 2017 році загибелі не зареєстровано).

Питому вагу пожеж за причинами їх виникнення наведено на рисунку 7.

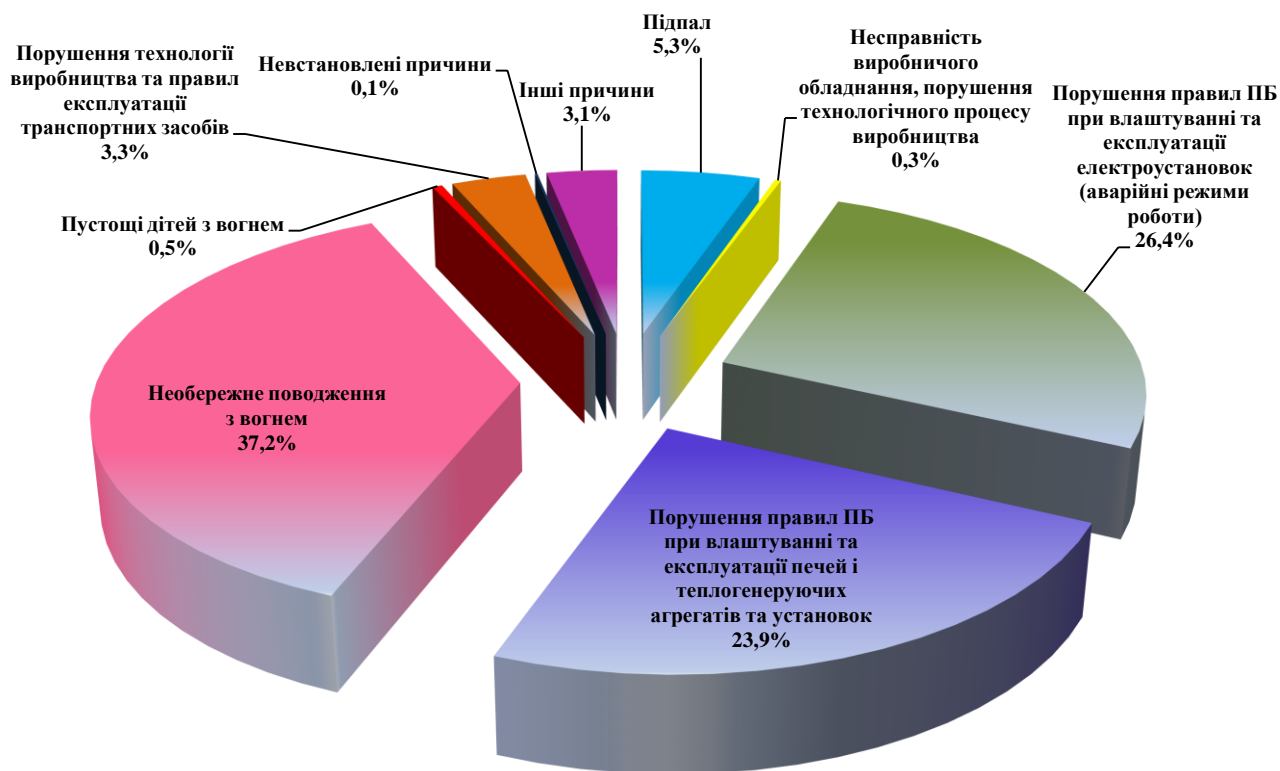


Рисунок 7 – Питома вага пожеж за причинами їх виникнення за 3 місяці 2018 року