

**АНАЛІТИЧНА ДОВІДКА**  
**про пожежі та їх наслідки в Україні**  
**за 2 місяці 2018 року**

**Загальні дані про пожежі**

Український науково-дослідний інститут цивільного захисту відповідно до п. 10 Інструкції по роботі з карткою обліку пожежі, затвердженою наказом ДСНС України від 16.08.2017 № 445 “Про забезпечення ведення обліку пожеж” та їх наслідків, здійснив аналіз масиву карток обліку пожеж за 2 місяці 2018 року, які надійшли від територіальних органів ДСНС України.

За даними масивів карток обліку пожеж впродовж 2 місяців 2018 року в Україні зареєстровано 7 597 пожеж.

У порівнянні з аналогічним періодом минулого року зареєстровано зменшення значень основних показників стану з пожежами та їх наслідками. Так, кількість пожеж зменшилась на 10,7 %, кількість загиблих людей унаслідок пожеж зменшилась на 9,3 %, травмованих на пожежах збільшилась на 1,0 %. Кількість дітей і підлітків до 18 років, загиблих унаслідок пожеж, зменшилась на 16,7 %, а кількість дітей і підлітків до 18 років, травмованих на пожежах, збільшилась на 1,0 %.

Також зареєстровано зменшення суми втрат від пожеж на 12,9 % (прямі збитки зменшились на 12,6 %, побічні – на 13,1 %), збільшення кількості знищених і пошкоджених будинків (споруд) – на 7,0 %, зменшення знищених і пошкоджених транспортних засобів (техніки) – на 7,2 %, знищених кормів – на 37,8 %, знищеного зерна – на 4,9 %, кількість загиблих свійських тварин зменшилась на 25,5 %. Разом з тим, кількість загиблих свійських птахів збільшилась у 25,8 разів.

Упродовж 2 місяців 2018 року на місці пожежі виявлено 514 загиблих, з них 11 дітей.

Унаслідок пожеж загинуло 507 людей, в тому числі 10 дітей, 303 людини отримало травми, у тому числі 39 дітей.

Матеріальні втрати від пожеж склали 987 млн 191 тис. грн (з них прямі збитки становлять 303 млн 503 тис. грн, а побічні – 683 млн 688 тис. грн).

Щоденно в Україні, в середньому, виникало 128 пожеж, матеріальні втрати від яких склали 16 млн 732 тис. грн.

Кожного дня внаслідок пожеж гинуло 8 і отримувало травми 5 людей, вогнем знищувалось 78 будівель (споруд) та 10 одиниць техніки.

Прямі збитки від однієї пожежі становлять суму 40,0 тис. грн.

На рисунку 1 наведено основні показники, що характеризують стан із пожежами в державі за 2 місяці 2018 року, порівняно з аналогічним періодом 2017 року.

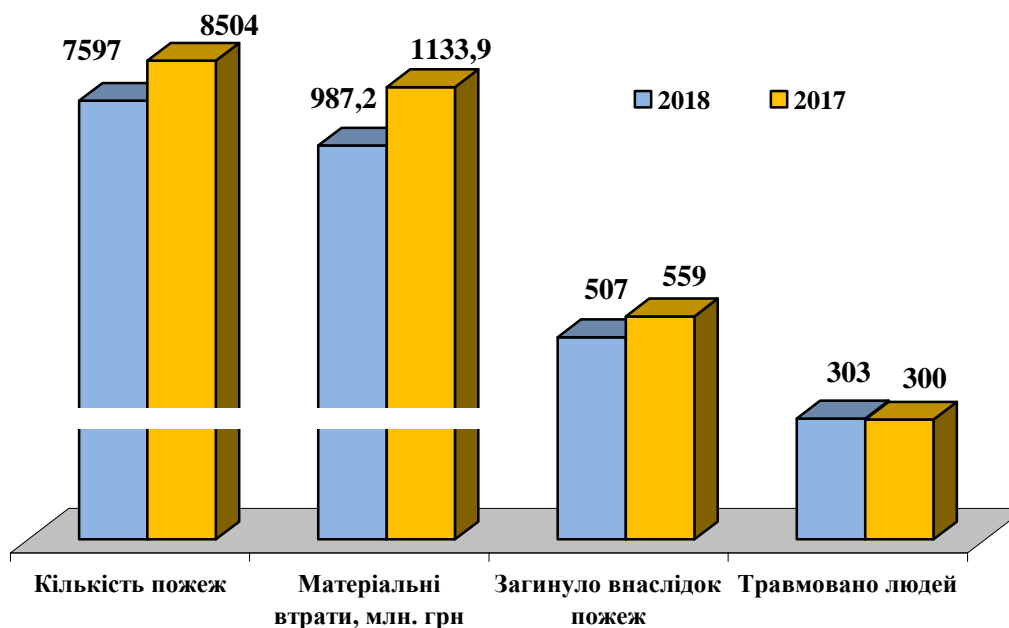


Рисунок 1 – Основні показники, що характеризують стан із пожежами в державі за 2 місяці 2018 року, порівняно з аналогічним періодом 2017 року

Упродовж перших 2 місяців 2018 року підрозділами ДСНС України на пожежах було врятовано 600 людей (на 40 людей менше порівняно з 2 місяцями 2017 року), матеріальних цінностей на суму 960,1 млн грн (на 116 млн грн менше, ніж за 2 місяці 2017 року).

За загального зменшення кількості пожеж в Україні зростання їх кількості зареєстровано в 6 областях та місті Києві (таблиця 1).

Таблиця 1 – Регіони України, в яких зареєстровано зростання кількості пожеж за 2 місяці 2018 року порівняно з аналогічним періодом 2017 року

№ з/п	Назва області	2018 рік	2017 рік	+, у %
1	Чернівецька	165	143	15,4
2	Луганська	132	115	14,8
3	Полтавська	239	216	10,6
4	Закарпатська	241	222	8,6
5	м. Київ	693	662	4,7
6	Харківська	528	509	3,7
7	Одеська	526	524	0,4
<b>Всього в Україні:</b>		<b>7597</b>	<b>8504</b>	<b>-10,7</b>

Упродовж 2 місяців поточного року у містах і селищах міського типу України зареєстровано 4 805 пожеж. Порівняно з аналогічним періодом минулого року їх кількість зменшилась на 8,1 %. Унаслідок пожеж загинуло 237 людей (на 19 людей менше, ніж за аналогічний період минулого року);

смертність дітей під час пожеж у містах склала 6 проти 5 дітей порівняно з минулим роком. Прямі збитки склали 164 млн 730 тис. грн (-3,7 %), побічні збитки – 416 млн 334 тис. грн (+7,9 %).

Питома вага основних показників, що характеризують протипожежний стан у містах і смт, від їх загальної кількості в Україні становить: пожеж – 63,2 %, людей, загиблих унаслідок пожеж – 46,7 %, прямих збитків – 54,3 %, побічних збитків – 60,9 %.

У сільській місцевості України зареєстровано 2 790 пожеж. Порівняно з аналогічним періодом минулого року відмічається їх зменшення на 14,9 %. На згаданих пожежах загинуло 270 людей (на 33 людини менше, ніж за аналогічний період минулого року); смертність дітей унаслідок пожеж у селах склала 4 проти 7 дітей порівняно з минулим роком. Прямі збитки склали 138 млн 723 тис. грн (-21,3 %), побічні – 267 млн 186 тис. грн (-33,3 %).

Питома вага основних показників, що характеризують протипожежний стан у сільській місцевості, від загальних показників в Україні становить: пожеж – 36,8 %, людей, загиблих унаслідок пожеж – 53,3 %, прямих збитків – 45,7 %, побічних збитків – 39,1 %.

На рисунку 2 наведено розподіл кількості пожеж і загиблих унаслідок пожеж людей за типами населених пунктів.

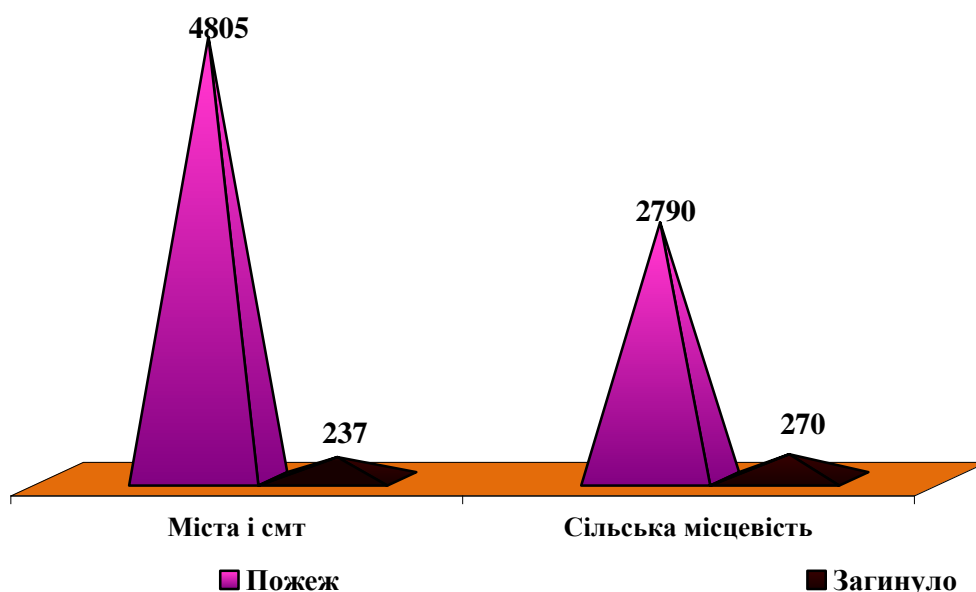


Рисунок 2 – Розподіл кількості пожеж і загиблих унаслідок пожеж людей за типами населених пунктів за 2 місяці 2018 року

### Стан із загибеллю людей унаслідок пожеж в Україні

Упродовж 2 місяців 2018 року на місці пожеж було виявлено тіла 514 людей (-8,4 %), з них 11 дітей (за 2 місяці 2017 року – 561 людини, у тому числі 11 дітей).

Кількість людей, загиблих унаслідок пожеж, за 2 місяці 2018 року порівняно з аналогічним періодом 2017 року зменшилась на 52 людини

(-9,3 %). Кількість дітей, загиблих унаслідок пожеж, зменшилась на 2 дитини (10 проти 12).

За загального зменшення кількості загиблих унаслідок пожеж людей, збільшення їх кількості зареєстровано в 11 областях України (таблиця 2).

Таблиця 2 – Области України, в яких зареєстровано збільшення кількості людей, загиблих унаслідок пожеж, за 2 місяці 2018 року порівняно з аналогічним періодом 2017 року

№ з/п	Назва області	2018 рік	2017 рік	+, в %
1	Закарпатська	18	12	50,0
2	Донецька	49	40	22,5
3	Сумська	18	15	20,0
4	Полтавська	16	14	14,3
5	Харківська	37	33	12,1
6	Одеська	31	28	10,7
7	Рівненська	11	10	10,0
8	Вінницька	24	22	9,1
9	Луганська	15	14	7,1
10	Чернігівська	20	19	5,3
11	Запорізька	27	26	3,8
<b>Всього в Україні:</b>		<b>507</b>	<b>559</b>	<b>-9,3</b>

За 2 місяці 2018 року збільшення кількості дітей, загиблих унаслідок пожеж, зареєстровано в Харківській (2 проти 0), Чернівецькій (1 проти 0), Херсонській (3 проти 2), Житомирській (2 проти 1) та Київській (1 проти 0) областях

Найбільша кількість загиблих реєструється в житловому секторі – 490 людей або 96,6 % від загальної кількості загиблих унаслідок пожеж, з яких 430 людей, або 84,8 % від загальної кількості загиблих унаслідок пожеж, загинуло безпосередньо в житлових будинках.

Найбільша кількість загиблих людей у житловому секторі зареєстрована в Донецькій (47), Харківській (37), Дніпропетровській (36), Київській (32) та Одеській (30) областях.



*11 лютого 2018 року о 05 год 02 хв у місті Баранівка Житомирської області в житловому будинку виникла пожежа.*

*В будинку знаходились хвора літня жінка та її син. Жінка не могла самостійно пересуватися.*

*Висока температура та сильне задимлення не давало змоги пожежно-рятувальним підрозділам ДСНС зайти у середину. Тому вогнеборці розпочали гасіння через вікна.*

*В одній із житлових кімнат, на підлозі було виявлено тіло загиблого 63-річного*

чоловіка. Трохи згодом, під час розбирання конструкції даху, який впав у середину оселі, у тій же кімнаті рятувальники вивили тіло 93-річної власниці.

О 10 год 30 хв пожежу вдалося ліквідувати.

Причиною пожежі стало коротке замикання електромережі.

У будівлях виробничого призначення загинуло 4 людини (0,8 %), по 2 людини загинуло в соціально-культурних, громадських, адміністративних будівлях, на відкритих територіях та транспортних засобах, 1 людина загинула на об'єкті торгівлі і харчування, на інших об'єктах загинуло 5 людей.

У порівнянні з аналогічним періодом минулого року кількість загиблих унаслідок пожеж зменшилась на 52 людини.

З причини необережного поводження з вогнем загинуло 293 людини (57,8 %), з них 238 (81,2 %) – від необережності при палінні. Причиною пожеж із загибеллю 97 людей (19,1 %) було порушення правил пожежної безпеки при влаштуванні та експлуатації електроустановок, із загибеллю 92 людей (18,1 %) – порушення правил улаштування та експлуатації печей і теплогенеруючих агрегатів та установок, внаслідок підпалів загинуло 4 людини (0,8 %). Унаслідок пожеж з інших причин загинула 21 людина (4,2 %).

Розподіл загиблих людей залежно від причин виникнення пожеж наведено на рисунку 3.

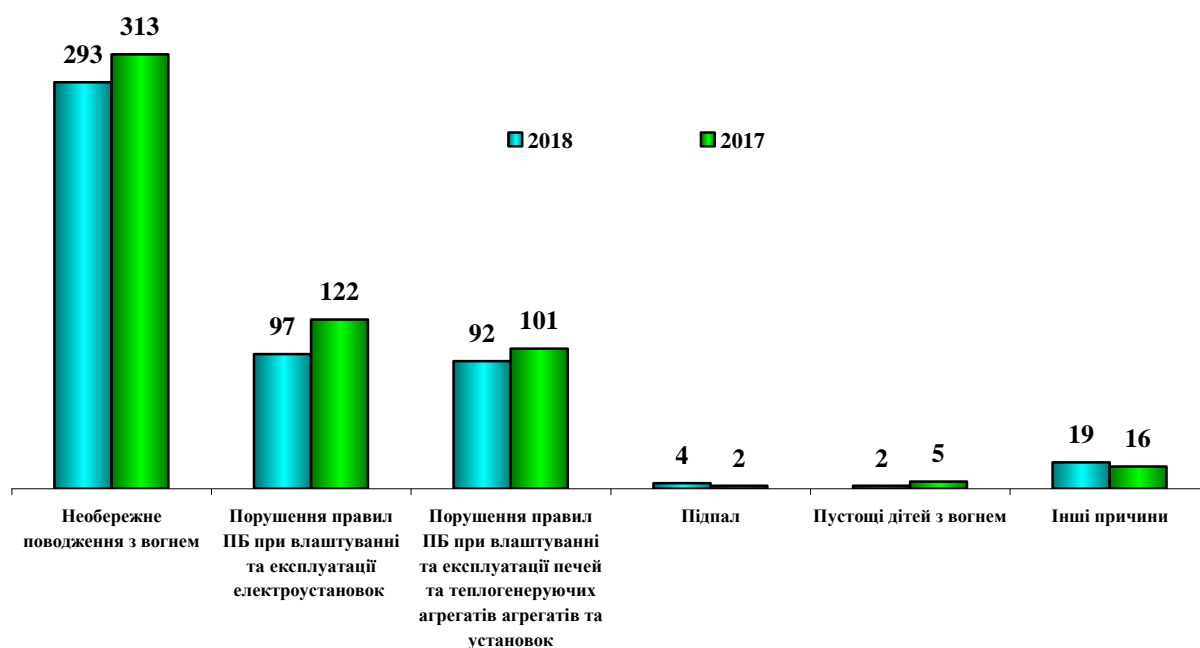


Рисунок 3 - Розподіл загиблих унаслідок пожежі людей за причинами виникнення пожеж за 2 місяці 2018 року у порівнянні з аналогічним періодом 2017 року

### Розподіл пожеж за об'єктами їх виникнення

На об'єктах, на яких здійснюється державний нагляд (контроль) у сфері пожежної та техногенної безпеки (далі – підконтрольні об'єкти) за 2 місяці 2018

року виникло 472 пожежі (-1,9 %; 6,2 % від загальної кількості пожеж). Прямі збитки склали 60 млн 790 тис. грн (+0,6 %; 20,0 % від загальної кількості прямих збитків). Побічні збитки склали 116 млн 158 тис. грн (+7,6 %; 17,0 % від загальної кількості побічних збитків).

Найбільше пожеж на підконтрольних об'єктах сталося в Одеській (65), Харківській (35), Житомирській (26), Дніпропетровській (25) областях та місті Києві (67).

На цих об'єктах загинуло 16 людей та 15 людей отримали травми.

У **будівлях виробничого призначення** сталося 128 пожеж (+34,7 %), що становить 27,1 % від загальної кількості пожеж на підконтрольних об'єктах. Прямі збитки збільшились у 2,2 рази і складають 14 млн 61 тис. грн (23,1 % від загальної суми прямих збитків на підконтрольних об'єктах). Побічні збитки склали 36 млн 260 тис. грн (+84,8 %, 31,2 % від суми побічних збитків на підконтрольних об'єктах).

Найбільше пожеж в будівлях виробничого призначення сталося в Харківській (15), Дніпропетровській (14), Житомирській і Львівській (по 9) областях та м. Києві (14).

На згаданих об'єктах загинуло 4 людини. За аналогічний період минулого року – 3 людини.

У **будівлях об'єктів торгівлі та харчування** кількість пожеж зменшилась на 16,5 %. Загалом на цих об'єктах виникло 152 пожежі, що складає 32,2 % від кількості пожеж на підконтрольних об'єктах. Прямі збитки склали 21 млн 194 тис. грн. (-40,0 %; 30,5 %). Побічні збитки – 38 млн 637 тис. грн (-28,0 %; 33,3 % від суми побічних збитків на підконтрольних об'єктах).

Найбільше пожеж на об'єктах торгівлі та харчування сталося в Одеській (13), Житомирській (12), Закарпатській (11) областях, а також у місті Києві (23).

На цих об'єктах загинула 1 людина. За аналогічний період минулого року також загинула 1 людина.

На **спорудах соціально-культурного, громадського та адміністративного призначення** спостерігається зменшення кількості пожеж на 12,8 %. На даних об'єктах виникло 109 пожеж, що становить 23,1 % від їх кількості на підконтрольних об'єктах. Прямі збитки збільшились на 67,7 % і склали 18 млн 377 тис. грн (30,2 % від суми прямих збитків на підконтрольних об'єктах); побічні збитки склали 28 млн 691 тис. грн (+34,8 %; 47,2 %).

Найбільше пожеж на спорудах соціально-культурного, громадського та адміністративного призначення сталося в Одеській (10), Івано-Франківській (9), Дніпропетровській (8) областях та місті Києві (18).

На цих об'єктах загинуло 2 людини, минулого року – 3 людини.

У будинках та спорудах **сільськогосподарського призначення** виникло 25 пожеж (-49,0 %; 5,3 % від загальної кількості пожеж). Прямі збитки на цих об'єктах збільшились у 9,2 рази і склали 8 млн 106 тис. грн (13,3 % від суми прямих збитків на підконтрольних об'єктах); побічні збитки склали



9 млн 860 тис. грн (збільшення у 3,0 рази, 8,5 % від суми побічних збитків на підконтрольних об'єктах).

На цих об'єктах, як і торік загинула 1 людина. Найбільших збитків у лютому 2018 року завдала пожежа, що сталася у смт Березанка Миколаївської області.



*5 лютого 2018 року о 06 год. 09 хв до Служби порятунку надійшло повідомлення про пожежу на складі соняшникового лушпиння маслоекстракційного заводу..*

*По прибуттю на місце виклику було встановлено, що горить покрівля складського приміщення і вогонь встиг розповсюдитися по всій площі будівлі.*

*О 6 год 40 хв було додатково залучено резервне відділення частини, а о 07 год 00 хв направлено мобільно-оперативну групу Головного*

*управління ДСНС України. Тільки о 13 год 00 хв пожежу було ліквідовано.*

*Загалом на гасінні пожежі працювало 3 одиниці техніки та 20 працівників особового складу. Було залучено 2 трактори від місцевих підприємств ТОВ "Санпро Трейдинг" та приватного сільськогосподарського підприємства "Фрегат".*

*Загиблих та постраждалих на пожежі не виявлено.*

*Причина пожежі стало коротке замикання електромережі.*

*Матеріальні втрати від пожежі склали близько 8 млн грн.*

Упродовж 2 місяців поточного року найбільшу кількість пожеж на спорудах сільськогосподарського призначення зареєстровано у Чернігівській (3) області.

У будинках та спорудах житлового призначення виникло 5 396 пожеж (-19,8%; 71,0 % від загальної кількості пожеж).

Прямі збитки зменшились на 15,6 % і становлять 190 млн 537 тис. грн, що складає 62,8 % від загальної суми прямих збитків. Побічні збитки склали 445 млн 98 тис. грн (-22,4 %; 65,1 % від загальної суми побічних збитків).

На цих об'єктах загинуло 490 (-9,1 %) людей проти 539 за аналогічний період минулого року та травмовано 278 людей (+1,1 %) проти 275. За 2 місяці поточного року збільшення кількості пожеж у житловому секторі зареєстровано лише у Полтавській області (+8,3 %).

У житлових будинках виникло 3 552 пожежі (-9,5 %), що становить 46,8 % від загальної кількості пожеж.

На цих об'єктах унаслідок пожеж загинуло 430 (-12,1 %) людей та ще 250 (+5,0 %) людей на пожежах отримали травми.

За загального зменшення кількості пожеж у житлових будинках збільшення кількості їх зареєстровано в Одеській (+11,9 %), Полтавській (+9,2 %), Чернівецькій (+6,9 %), Донецькій (+5,6 %), Запорізькій (+3,6 %), Харківській (+3,0 %). Волинській (+1,2 %) областях та місті Києві (+6,7 %).

На транспортних засобах виникло 594 пожежі (-5,7 %; 7,8 % від загальної кількості пожеж). Прямі збитки склали 48 млн 199 тис. грн (-21,1 %;

15,9 % від загальної кількості прямих збитків). Побічних збитків цими пожежами нанесено на суму 71 млн 981 тис. грн (-12,3 %; 10,5 % від загальної кількості побічних збитків).

Найпоширенішими причинами пожеж на транспортних засобах упродовж 2 місяців 2018 року стали: несправність електричної системи (184 випадки), коротке замкнення електромережі (175 випадків) та підпал (124 випадки).

Упродовж 2 місяців на транспортних засобах, як і торік, загинуло 2 людини. На пожежах транспортних засобів травмовано 5 людей проти 12 у 2017 році.

Збільшення кількості пожеж на транспортних засобах відбулося в Одеській (45 проти 43), Львівській (37 проти 32), Чернівецькій (22 проти 13), Волинській (20 проти 15), Сумській (17 проти 14), Херсонській (17 проти 8), Чернігівській (14 проти 11) та Луганській (9 проти 0) областях та місті Києві (68 проти 59).

На рисунку 4 наведено розподіл пожеж за об'єктами їх виникнення.

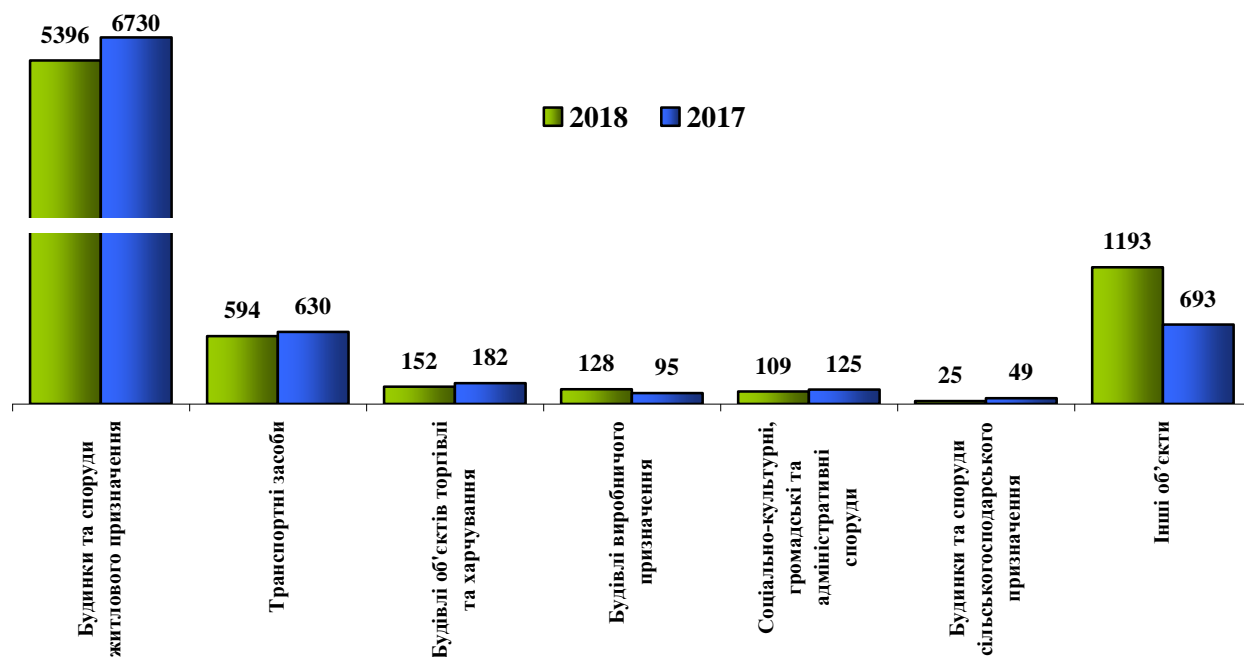


Рисунок 4 - Розподіл пожеж за об'єктами їх виникнення за 2 місяці 2018 року у порівнянні з аналогічним періодом 2017 року

У природних екосистемах, на відкритих територіях, спорудах і зовнішніх установках за 2 місяці 2018 року виникла 903 пожежі (11,9 % від загальної кількості пожеж). З них найбільша кількість пожеж зареєстровано на територіях житлової забудови та місцях загального користування у межах населених пунктів і становить 494 (54,7 % від кількості пожеж у природних екосистемах, на відкритих територіях, спорудах і зовнішніх установках) та 263 (29,1 %) пожежі відповідно.

Прямі збитки на від пожеж у природних екосистемах, на відкритих територіях, спорудах і зовнішніх установках склали 784,644 тис. грн (0,3 % від



загальної кількості прямих збитків). Побічні збитки – 36 856,888 тис грн (5,4 % від загальної кількості побічних збитків).

Унаслідок пожеж на згаданих об'єктах загинуло 2 людини та 8 людей на пожежах отримали травми.

Найпоширенішими причинами пожеж на цих об'єктах упродовж 2 місяців 2018 року стали необережність під час куріння (343 пожежі) та потрапляння малокалорійного джерела запалювання на горючий матеріал (239 пожеж).

### **Розподіл пожеж за ступенем ризику від провадження господарської діяльності**

Аналіз пожеж на об'єктах, які належать до одного з трьох ступенів ризику, визначених відповідно до критеріїв, за якими оцінюється ступінь ризику від впровадження господарської діяльності та визначається періодичність здійснення планових заходів державного нагляду (контролю) у сфері пожежної та техногенної безпеки, показав наступне.

За 2 місяці 2018 року на згаданих об'єктах виникло 962 пожежі (12,7 % від загальної кількості пожеж). Прямі збитки від цих пожеж склали 70 млн 403 тис. грн (23,2 % від загальної кількості прямих збитків). Побічні – 148 млн 468 тис. грн (21,7 % від загальної кількості побічних збитків). На цих об'єктах загинула 41 людина (8,1 % від загальної кількості загиблих), травмувалося – 40 (13,2 % від загальної кількості травмованих).

З них на об'єктах з **високим ступенем ризику** сталося 116 пожеж (12,1 % від пожеж за ступенем ризику від провадження господарської діяльності); прямі збитки від цих пожеж склали 20 млн 101 тис. грн (28,5 %); побічні – 39 млн 337 тис. грн (26,5 %)

На цих об'єктах загинуло 2 людини та 7 травмовано.

З них на об'єктах із **середнім ступенем ризику** сталося 177 пожеж (18,4 % від пожеж за ступенем ризику від провадження господарської діяльності); прямі збитки від цих пожеж склали 11 млн 593 тис. грн (16,5 %); побічні – 26 млн 496 тис. грн (17,8 %)

На цих об'єктах загинуло 9 людей та 6 отримало травми.

З них на об'єктах з **незначним ступенем ризику** сталося 669 пожеж (69,5 % від пожеж за ступенем ризику від провадження господарської діяльності); прямі збитки від цих пожеж склали 38 млн 709 тис. грн (55,0 %). Побічні – 82 млн 635 тис. грн (55,7 %)

На цих об'єктах загинуло 30 людей та 27 отримало травми.

### **Розподіл пожеж за причинами їх виникнення**

Упродовж 2 місяців 2018 року:

- через **необережне поводження з вогнем** виникло 2 829 пожеж (-16,4 %; 37,2 % від загальної кількості пожеж); прямі збитки склали – 32 млн 641 тис. грн (-10,8 %; 10,8 % від загальної кількості прямих збитків); загинуло 293 людини (-6,4%); травмовано 120 людей (+1,7 %);

- з причин **порушення пожежної безпеки при влаштуванні та експлуатації електроустановок (аварійних режимів роботи)** виникло 1 932 пожежі (-19,2 %; 25,4 % від загальної кількості пожеж), прямі збитки склали – 122 млн 218 тис. грн (-20,4 %; 40,3 % від загальної кількості прямих збитків); загинуло 97 людей (-20,5 %), травмована 91 людина (-5,2 %);

- з причин **порушення правил пожежної безпеки при влаштуванні та експлуатації печей і теплогенеруючих агрегатів та установок** виникло 1 896 пожеж (-9,4 %; 25,0 % від загальної кількості пожеж); прямі збитки склали – 73 млн 661 тис. грн (-10,8 %, 24,3 % від загальної кількості прямих збитків); загинуло 92 людини (-8,9 %) та 54 людини травмовано (+28,6 %);

- з причин **підпалів** виникло 406 пожеж (+2,5 %; 5,3 % від загальної кількості пожеж); прямі збитки склали – 42 млн 591 тис. грн (-13,4 %; 14,0 % від загальної кількості прямих збитків); загинуло 4 людини (збільшення у 2 рази), травмовано 3 людини (-62,5 %);

- через **пустощі дітей з вогнем** виникло 35 пожеж (+45,8 %, 0,5 % від загальної кількості пожеж); прямі збитки склали – 521 тис. грн (+27,2 %; 0,2 % від загальної кількості прямих збитків); загинуло 2 людини (-60,0%);

з причини **порушення технології виробництва та правил експлуатації транспортних засобів** виникло 245 пожеж (3,2 % від загальної кількості пожеж); прямі збитки склали – 17 млн 577 тис. грн (5,8 % від загальної кількості прямих збитків); загибелі людей не зареєстровано, травмовано 3 людини;

- з причини **несправності виробничого обладнання, порушення технологічного процесу виробництва** виникло 20 пожеж (+5,3 %; 0,3 % від загальної кількості пожеж); прямі збитки склали – 2 млн 9 тис. грн (збільшення у 7,2 рази, 0,7 % від загальної кількості прямих збитків); загинула 1 людина;

- з **інших причин** виникло 233 пожежі (+17,1 %; 3,1 % від загальної кількості пожеж); прямі збитки склали – 12 млн 286 тис. грн (-50,2 %; 3,9 % від загальної кількості прямих збитків); загинуло 18 людей (+12,5 %), травмовано 26 людей (-13,3 %).

Питому вагу пожеж за причинами їх виникнення наведено на рисунку 5.

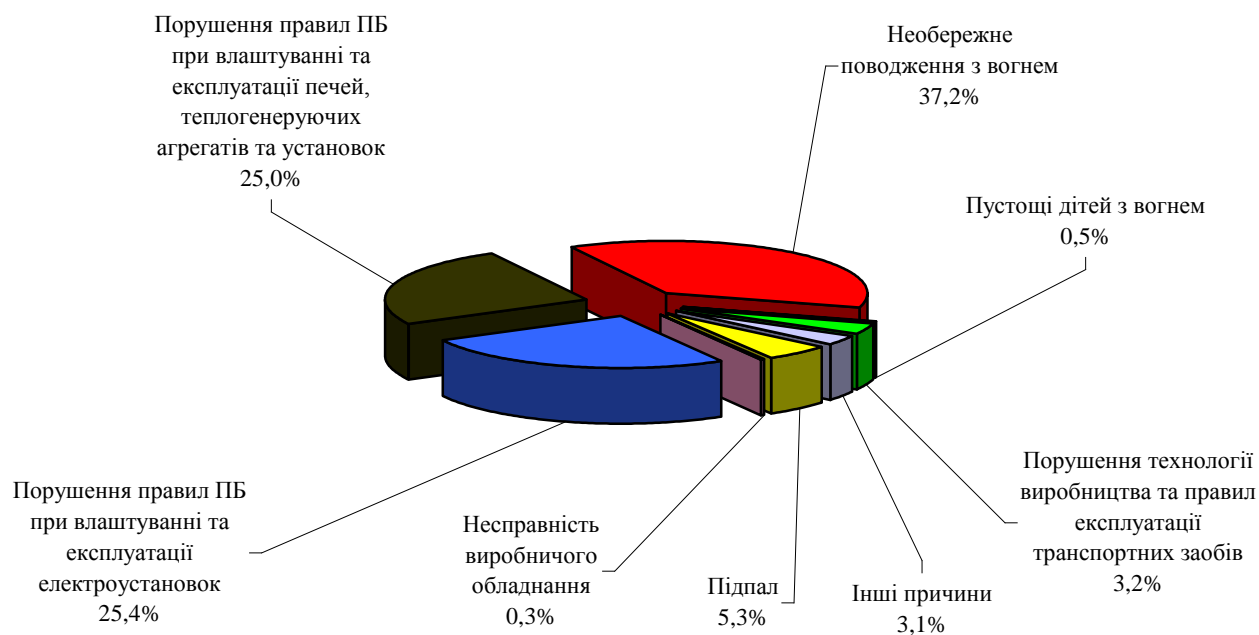


Рисунок 5 – Питома вага пожеж за причинами їх виникнення за 2 місяці 2018 року

Ранжування кількості пожеж за причинами їх виникнення та прямих збитків, завданих ними, за відносними показниками наведено на рисунку 6.

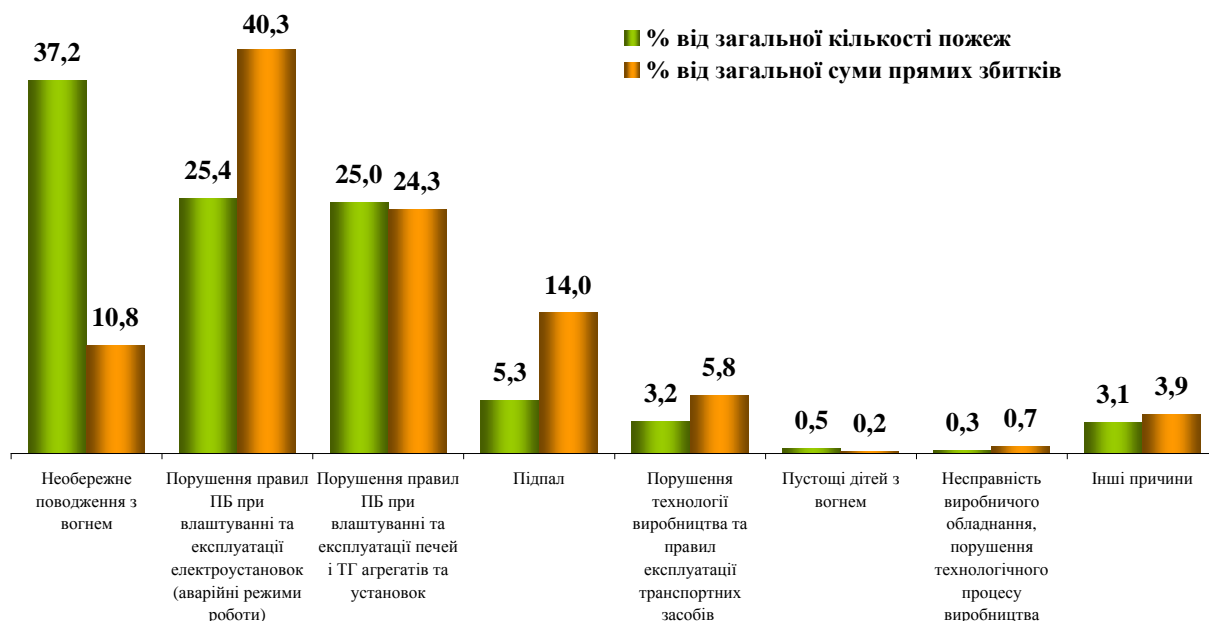


Рисунок 6 – Ранжування кількості пожеж за причинами їх виникнення та прямих збитків, завданих ними, за відносними показниками за 2 місяці 2018 року

У таблиці 3 наведено дані про пожежі та наслідки від них, що виникли від обігрівальних приладів за 2 місяці 2018 року, у порівнянні з аналогічним періодом 2017 року.

Таблиця 3 - Дані про пожежі та наслідки від них,  
що виникли від обігрівальних приладів за 2 місяці 2018 року

№ з/п	Назва виробу	Кількість пожеж				Кількість загиблих				Прямий збиток, тис. грн.			
		2018	2017	+/- %%	питома вага, %%	2018	2017	+/- %%	питома вага, %%	2018	2017	+/- %%	питома вага, %%
1	Обігрівальні прилади на рідкому, твердому паливі та газу	88	36	144,4	44,2	6	1	500,0	16,7	5215,7	844,7	517,5	40,6
2	Електричні обігрівальні прилади кустарного виробництва	26	34	-23,5	13,1	13	18	-27,8	36,1	1630,2	697,3	133,8	12,7
3	Електрокаміни та інфрачервоні електрообігрівальні прилади	16	18	-11,1	8,0	5	8	-37,5	13,9	1011,0	394,5	156,3	7,9
4	Інші обігрівальні прилади	20	27	-25,9	10,1	2	6	-66,7	5,6	1506,3	737,2	104,3	11,7
5	Електричний конвектор	33	22	50,0	16,6	5	3	66,7	13,9	1426,7	426,65	234,4	11,1
6	Електричний масляний радіатор	16	12	33,3	8,0	5	0	-	13,9	2044,5	320	538,9	15,9
7	Всього	<b>199</b>	<b>149</b>	<b>33,6</b>	<b>1,2</b>	<b>36</b>	<b>36</b>	<b>0,0</b>	<b>7,1</b>	<b>12834</b>	<b>3420,4</b>	<b>275,2</b>	<b>4,2</b>

За 2 місяці 2018 року від обігрівальних приладів виникло 199 пожеж (1,2 % від загальної кількості пожеж), 88 пожеж виникло від обігрівальних приладів на рідкому, твердому паливі та газу (44,2 % від пожеж, що виникли від обігрівальних приладів), 33 пожежі (16,6 %) виникло під час використання електричного конвектора, 26 пожеж (13,1 %) під час використання обігрівальних приладів кустарного виробництва.

Прямі збитки від цих пожеж склали близько 12 млн 834 тис. грн (4,2 % від загальної кількості прямих збитків).

Унаслідок цих пожеж загинуло 36 людей (7,1 % від загальної кількості загиблих), із них найбільше – 13 людей (36,1 % від кількості загиблих унаслідок пожеж, що виникли від обігрівальних приладів), загинуло під час використання обігрівальних приладів кустарного виробництва.