

АНАЛІТИЧНА ДОВІДКА **про пожежі та їх наслідки в Україні** **за січень 2018 року**

Загальні дані про пожежі

Український науково-дослідний інститут цивільного захисту відповідно до п. 10 Інструкції по роботі з карткою обліку пожежі, затвердженою наказом ДСНС України від 16.08.2017 № 445 Про забезпечення ведення обліку пожеж та їх наслідків, здійснив аналіз масиву карток обліку пожеж за січень 2018 року, які надійшли від територіальних органів ДСНС України.

За даними масивів карток обліку пожеж впродовж січня 2018 року в Україні зареєстровано 3 994 пожежі.

У порівнянні з аналогічним періодом минулого року зареєстровано зменшення значень основних показників стану з пожежами та їх наслідками. Так, кількість пожеж зменшилась на 13,2 %, кількість загиблих людей унаслідок пожеж зменшилась на 9,8 %, травмованих на пожежах – на 24,0 %. Кількість дітей і підлітків до 18 років, загиблих унаслідок пожеж, та кількість дітей і підлітків до 18 років травмованих на пожежах, залишилась на рівні минулого року.

Також зареєстровано зменшення суми втрат від пожеж на 22,6 % (прямі збитки зменшились на 33,3 %, побічні – на 16,8 %), зменшення кількості знищених і пошкоджених будинків (споруд) – на 12,3 %, знищених і пошкоджених транспортних засобів (техніки) – на 17,6 %, знищених кормів – на 18,9 %, знищеного зерна – на 24,3 %, кількість загиблих свійських тварин зменшилась на 61,3 %. Разом з тим, кількість загиблих свійських птахів збільшилась у 26,6 разів. Тільки однією пожежею у приватному домогосподарстві на Дніпропетровщині було знищено 5 000 перепілок.

Упродовж січня 2018 року на місці пожежі виявлено 278 загиблих, з них 8 дітей.

Унаслідок пожеж загинуло 277 людей, в тому числі 8 дітей, 138 людей отримало травми, у тому числі 19 дітей.

Матеріальні втрати від пожеж склали 479 млн 932 тис. грн (з них прямі збитки становлять 144 млн 416 тис. грн, а побічні – 335 млн 516 тис. грн).

Щоденно в Україні, в середньому, виникало 129 пожеж, матеріальні втрати від яких склали 15 мільйонів 482 тисячі грн. Кожного дня внаслідок пожеж гинуло 8 і отримувало травми 4 людини, вогнем знищувались 71 будівля (споруда) і 9 одиниць техніки.

Прямі збитки від однієї пожежі становлять суму 36,2 тис. грн.

На рисунку 1 наведено основні показники, що характеризують стан із пожежами в державі за січень 2018 року, порівняно з аналогічним періодом 2017 року.

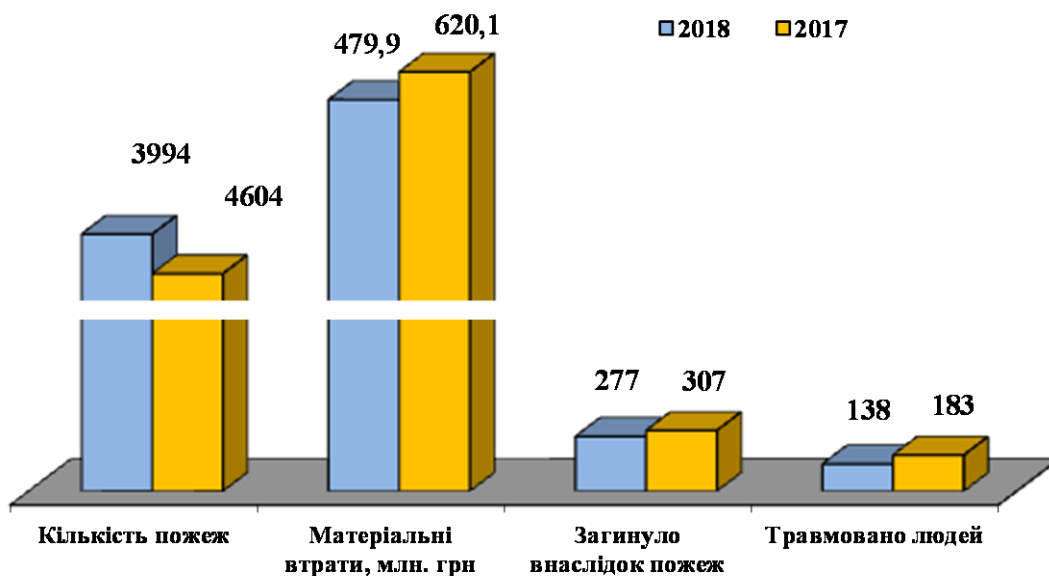


Рисунок 1 – Основні показники, що характеризують стан із пожежами в державі за січень 2018 року, порівняно з аналогічним періодом 2017 року

Упродовж першого місяця 2018 року підрозділами ДСНС України на пожежах було врятовано 326 людей (на 57 людей менше порівняно з січнем 2017 року), матеріальних цінностей на суму 493,3 млн грн (на 34 млн грн більше, ніж у січні 2017 року).

За загального зменшення кількості пожеж в Україні зростання їх кількості зареєстровано в 5 областях (таблиця 1).

Таблиця 1 – Області України, в яких зареєстровано зростання кількості пожеж у січні 2018 року порівняно з аналогічним періодом 2017 року

№ з/п	Назва області	2018 рік	2017 рік	+, у %
1	Луганська	74	58	27,6
2	Чернівецька	94	85	10,6
3	Херсонська	120	109	10,1
4	Одеська	305	291	4,8
5	Запорізька	184	176	4,5
Всього в Україні:		3994	4604	-13,2

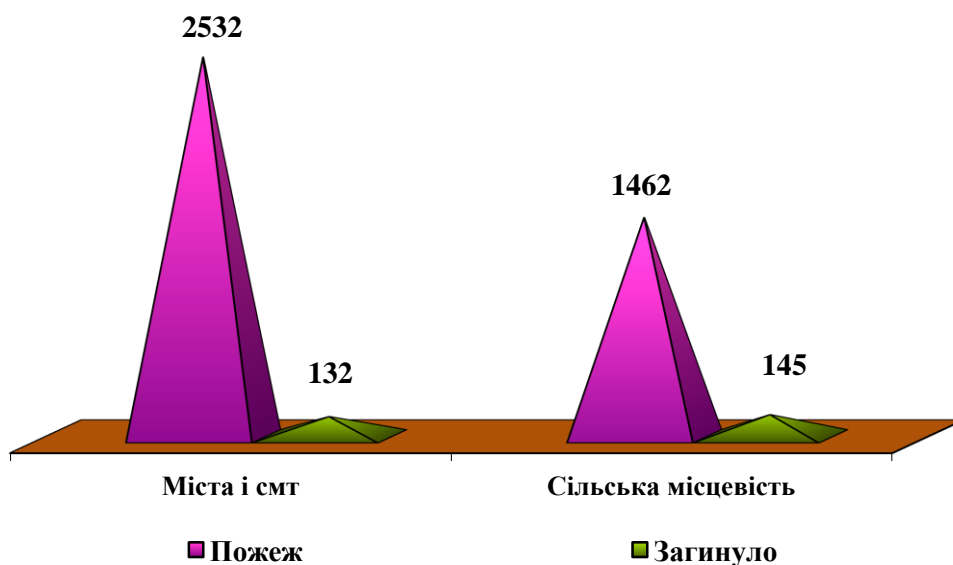
Упродовж січня поточного року у містах і селищах міського типу України зареєстровано 2 532 пожежі. Порівняно з аналогічним періодом минулого року їх кількість зменшилась на 12,5 %. Унаслідок пожеж загинуло 132 людини (на 16 людей менше, ніж за аналогічний період минулого року); смертність дітей під час пожеж у містах склала 5 проти 2 дітей порівняно з минулим роком. Прямі збитки склали 77 млн 822 тис. грн (-22,9 %), побічні збитки – 207 млн 379 тис. грн (-6,2 %).

Питома вага основних показників, що характеризують протипожежний стан у містах і смт, від їх загальної кількості в Україні становить: пожеж – 63,4 %, людей, загиблих унаслідок пожеж – 47,7 %, прямих збитків – 53,9 %, побічних збитків – 61,8 %.

У сільській місцевості України зареєстровано 1 462 пожежі. Порівняно з аналогічним періодом минулого року відмічається їх зменшення на 14,5 %. На згаданих пожежах загинуло 145 людей (на 14 людей менше, ніж за аналогічний період минулого року); смертність дітей унаслідок пожеж у селах склала 3 проти 6 дітей порівняно з січнем минулого року. Прямі збитки склали 66 млн 594 тис. грн (-42,4 %), побічні – 128 млн 136 тис. грн (-29,8 %).

Питома вага основних показників, що характеризують протипожежний стан у сільській місцевості, від загальних показників в Україні становить: пожеж – 36,6 %, людей, загиблих унаслідок пожеж – 52,3 %, прямих збитків – 46,1 %, побічних збитків – 38,2 %.

На рисунку 2 наведено розподіл кількості пожеж і загиблих унаслідок пожеж людей за типами населених пунктів.



Рисунком 2 – Розподіл кількості пожеж і загиблих унаслідок пожеж людей за типами населених пунктів у січні 2018 року

Стан із загибеллю людей унаслідок пожеж в Україні

Упродовж січня 2018 року на місці пожеж було виявлено тіла 278 людей (-7,9 %), з них 8 дітей (за січень 2017 року – 302 людини, у тому числі 7 дітей).

Кількість людей, загиблих унаслідок пожеж, за січень 2018 року порівняно з аналогічним періодом 2017 року зменшилась на 30 людей (-9,8 %). Кількість дітей, загиблих унаслідок пожеж, залишилась на рівні минулого року (8 дітей).

За загального зменшення кількості загиблих унаслідок пожеж людей, збільшення їх кількості зареєстровано в 7 областях України (таблиця 2).

Таблиця 2 – Области України, в яких зареєстровано збільшення кількості людей, загиблих унаслідок пожеж, у січні 2018 року порівняно з аналогічним періодом 2017 року

№ з/п	Назва області	2018 рік	2017 рік	+, в %
1	Київська	20	8	збільшення у 2,5 рази
2	Закарпатська	13	7	85,7
3	Харківська	23	16	43,8
4	Донецька	29	21	38,1
5	Луганська	6	5	20,0
6	Полтавська	12	10	20,0
7	Чернігівська	11	10	10,0
Всього в Україні:		277	307	-9,8

У січні 2018 року збільшення кількості дітей, загиблих унаслідок пожеж, зареєстровано в Харківській (2 проти 0), Київській (1 проти 0), Житомирській (2 проти 1) та Херсонській (3 проти 2) областях.

Найбільша кількість загиблих реєструється в житловому секторі – 272 людини або 98,2 % від загальної кількості загиблих унаслідок пожеж, з яких 243 людини, або 87,7 % від загальної кількості загиблих унаслідок пожеж, загинуло безпосередньо в житлових будинках.

Найбільша кількість загиблих людей у житловому секторі зареєстрована в Донецькій (29), Харківській (23), Дніпропетровській (21), Київській (19) та Одеській (17) областях.



13 січня 2018 року о 20 год.13 хв. у приватному житловому будинку по вул. Комарівській, 6 у селищі Нова Водолага, Нововодолазького району, Харківської області виникла пожежа.

До місця виклику були направлені 2 оперативні відділення 56-ї пожежно-рятувальної частини ДСНС.

За результатами проведення розвідки стало відомо, що вогнем охоплені коридор, одна з кімнат будинку та кухня. У деяких місцях прогоріло дерев'яне перекриття. Загальна площа пожежі становила 50 м².

О 23 год. 07 хв. пожежу було ліквідовано. На пожежу виїзжали 2 одиниці техніки та 9 осіб особового складу ДСНС.

У кімнаті, де горіння не відбувалось, але було повно диму, рятувальники виявили тіла 3-х загиблих осіб: 42-річну матір та двох її 5-річних дітей (хлопчика та дівчинку).

Причина пожежі – необережне поводження з вогнем.

У будівлях виробничого призначення загинуло 2 людини (0,7 %), 1 людина (0,1 %) – в будівлі об'єктів торгівлі та харчування.

У порівнянні з аналогічним періодом минулого року кількість загиблих унаслідок пожеж зменшилась на 30 людей.

З причини необережного поводження з вогнем загинуло 163 людини (58,8 %), з них 136 (83,4 %) – від необережності при курінні. Причиною загибелі 48 людей (17,3 %) стало порушення правил улаштування та експлуатації печей і теплогенеруючих агрегатів та установок, 50 людей (18,1 %) загинуло від порушення правил пожежної безпеки при влаштуванні та експлуатації електроустановок, внаслідок підпалів загинуло 3 людини (1,7 %).

З інших причин загинуло 13 людей (4,1 %).

Розподіл загиблих людей залежно від причин виникнення пожеж наведено на рисунку 3.

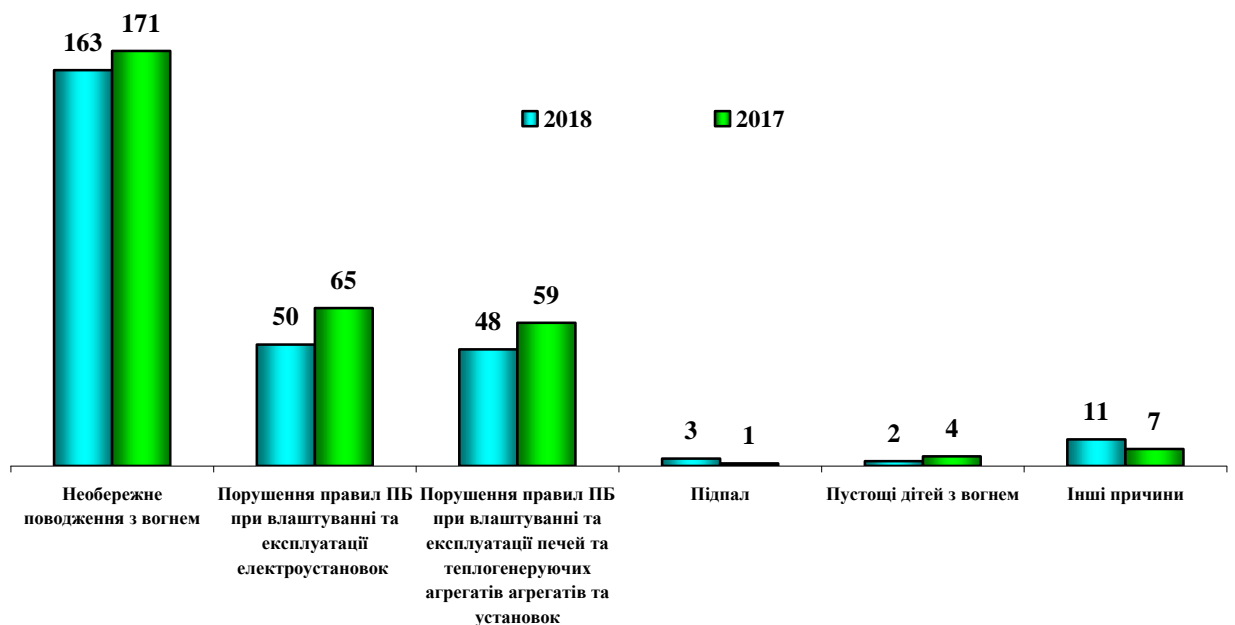


Рисунок 3 - Розподіл загиблих унаслідок пожежі людей за причинами виникнення пожеж у січні 2018 року у порівнянні з аналогічним періодом 2017 року

Розподіл пожеж за об'єктами їх виникнення

На об'єктах, на яких здійснюється державний нагляд (контроль) у сфері пожежної безпеки (далі – підконтрольні об'єкти), виникло 235 пожеж (-14,5 %, 5,9 % від загальної кількості пожеж). Прямі збитки склали 29 млн 44 тис. грн (-31,4 %, 20,1 % від загальної кількості прямих збитків). Побічні збитки склали 60 млн 32 тис. грн (-19,0 %, 17,9 % від загальної кількості побічних збитків).

Найбільше пожеж на підконтрольних об'єктах сталося в Одеській (38), Луганській (17), Івано-Франківській (16), Харківській (15), Дніпропетровській (13), Донецькій та Житомирській (по 12) областях та місті Києві (31).

На цих об'єктах загинуло 6 та травмовано 1 людину.

У будівлях виробничого призначення сталося 60 пожеж (+11,1 %), що становить 25,5 % від загальної кількості пожеж на підконтрольних об'єктах.

Прямі збитки збільшились у 2,3 рази і складають 10 млн 861 тис. грн (37,4 % від загальної суми прямих збитків на підконтрольних об'єктах). Побічні збитки склали 24 млн 965 тис. грн (+68,7 %, 41,5 % від суми побічних збитків на підконтрольних об'єктах).

Найбільше пожеж в будівлях виробничого призначення сталося в Харківській (8), Дніпропетровській (7), Миколаївській (5) областях та м. Києві (6).

На цих об'єктах загинуло 2 людини. За аналогічний період минулого року також загинуло 2 людини.



24 січня 2018 року о 07 год. 27 хв. до Служби порятунку «101» надійшло повідомлення про пожежу на складі паливно-мастильних матеріалів в місті Слов'янськ, Донецької області.

На місце пожежі за підвищеним номером виклику виїхали рятувальники 6-го Державного пожежно-рятувального загону Головного управління ДСНС України у Донецькій області.

О 17 год. 08 хв пожежу на площі

близько 1000 м². було ліквідовано.

Жертв та постраждалих немає.

До гасіння було залучено 5 одиниць техніки та 22 чоловіка особового складу.

Матеріальні втрати від пожежі склали близько 13 млн. грн.

Причина пожежі – електростатичний розряд.

У **будівлях об'єктів торгівлі та харчування** кількість пожеж зменшилась на 25,5 %. Загалом на цих об'єктах виникло 76 пожеж, що складає 32,3 % від кількості пожеж на підконтрольних об'єктах. Прямі збитки склали 13 млн 120 тис. грн. (-51,7 %, 21,9 % від суми прямих збитків на підконтрольних об'єктах). Побічні збитки – 22 млн 15 тис. грн. (-43,6 %, 36,7 % від суми побічних збитків на підконтрольних об'єктах).

Найбільше пожеж на об'єктах торгівлі та харчування сталося в Одеській (9), Житомирській (6), Закарпатській та Запорізькій (по 5) областях, а також у місті Києві (12).

На цих об'єктах загинула 1 людина. За аналогічний період минулого року також загинула 1 людина.

На **спорудах соціально-культурного, громадського та адміністративного** призначення спостерігається зменшення кількості пожеж на 18,1 %. На даних об'єктах виникло 59 пожеж, що становить 25,1 % від їх кількості на підконтрольних об'єктах. Прямі збитки зменшились на 7,4 % і склали 5 млн 928 тис. грн (20,4 % від суми прямих збитків на підконтрольних об'єктах); побічні збитки склали 10 млн 825 тис. грн (-18,0 % 18,0 % від суми побічних збитків на підконтрольних об'єктах).

Найбільше пожеж на спорудах соціально-культурного, громадського та адміністративного призначення сталося в Одеській (8), Івано-Франківській (7), областях та місті Києві (7).

Загибелі на цих об'єктах не зареєстровано, минулого року загинуло 2 людини.

У будинках та спорудах **сільськогосподарського призначення** виникло 11 пожеж (-62,1 %), що становить 4,7 % від їх кількості на підконтрольних об'єктах. Прямі збитки на цих об'єктах зменшились на 3,3 % і склали 719 тис. грн (2,5 % від суми прямих збитків на підконтрольних об'єктах); побічні збитки склали 1 млн 508 тис. грн (-12,0 %, 2,5 % від суми побічних збитків на підконтрольних об'єктах).

На цих об'єктах загибелі людей не зареєстровано.

У **будинках та спорудах житлового призначення** протягом січня 2018 року кількість пожеж у порівнянні з січнем 2017 року зменшилась на 22,8% і становить 2914, що складає 72,9 % від їх загальної кількості.

Прямі збитки, порівняно з січнем 2017 року, зменшились на 37,4 % і становлять 89 млн 402 тис. грн, що складає 61,9 % від загальної суми прямих збитків. Побічні збитки склали 216 млн 839 тис. грн (-22,7 %, 64,6 % від загальної суми побічних збитків).

На цих об'єктах загинуло 272 (-9,0 %) людини проти 299 за аналогічний період минулого року та травмовано 121 людину (-29,7 %) проти 172.

У житлових будинках сталося 1935 пожеж (-15,2 %), що становить 48,4 % від загальної кількості пожеж. Загинуло 243 (-8,6 %) та травмовано 103 (-32,7 %) людини.

За загального зменшення кількості пожеж у житловому секторі, збільшення їх кількості зареєстровано лише у Луганській (+11,8 %) області. У Запорізькій області кількість пожеж залишилась на рівні минулого року.

На рисунку 4 наведено розподіл пожеж за об'єктами їх виникнення.

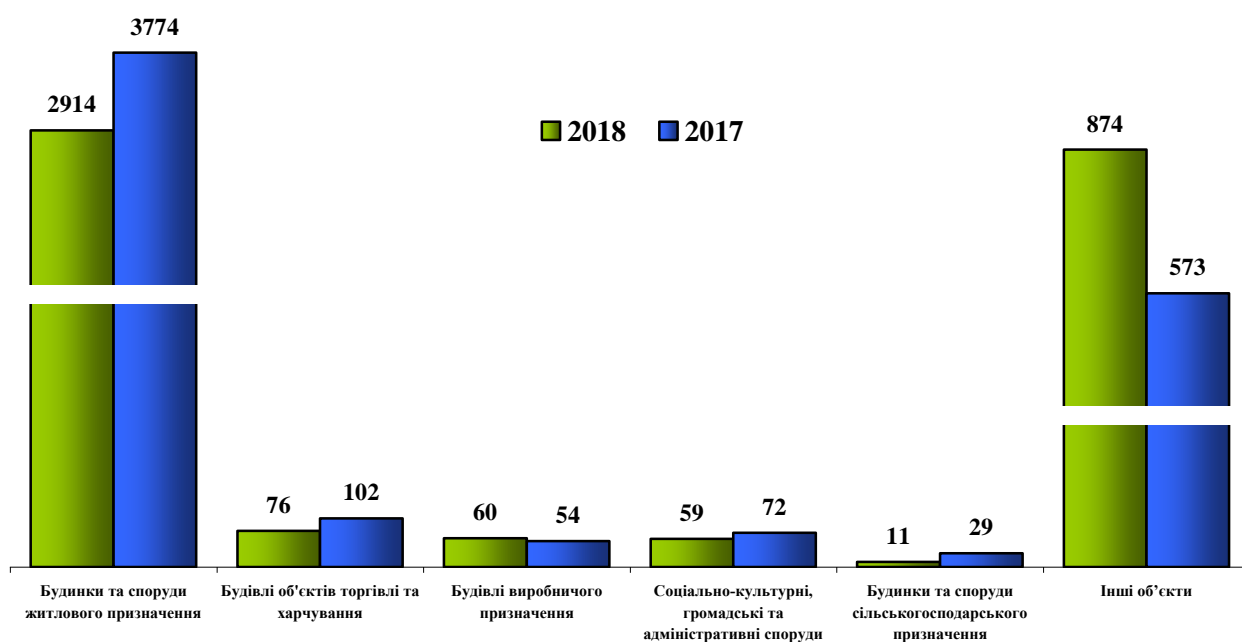


Рисунок 4 - Розподіл пожеж за об'єктами їх виникнення у січні 2018 року у порівнянні з аналогічним періодом 2017 року

На **транспортних засобах** виникло 282 пожежі (-11,6 %, 7,1 % від загальної кількості пожеж). Прямі збитки склали 22 млн 771 тис. грн, (-28,9 %, 15,8 % від загальної кількості прямих збитків). Побічних збитків цими пожежами нанесено на суму 33 млн 464 тис. грн (-20,5 %, 10,0 % від загальної кількості побічних збитків).

Упродовж січня на транспортних засобах загибелі як і минулого року не зареєстровано.

На цих об'єктах травмована 1 людина проти 3 у січні 2017 року.

Збільшення кількості пожеж на транспортних засобах відбулося в Харківській (18 проти 17), Херсонській (8 проти 4), Кіровоградській (6 проти 3), Рівненській (6 проти 4), Чернівецькій (8 проти 6), Одеській (27 проти 21), Черкаській (9 проти 7), Волинській (10 проти 8), Чернігівській (7 проти 6) та Луганській (4 проти 0) областях.

Найпоширенішими причинами пожеж на транспортних засобах протягом січня 2018 року стали коротке замкнення електромережі (80 випадків) та підпал (61 випадок).

З причин **порушення технології виробництва та правил експлуатації транспортних засобів** сталося 114 пожеж, з яких найбільша кількість пожеж сталася від несправності електричної системи – 83 пожежі (74,7 % від загальної кількості пожеж з цих причин), з причини розгерметизації паливної (газової) системи автомобіля – 14 пожеж (12,6 %) та перегріву двигуна транспортного засобу – 7 пожеж (6,3 %).

У **природних екосистемах, на відкритих територіях, спорудах і зовнішніх установках** у січні 2018 року виникло 449 пожеж (12,2 % від загальної кількості пожеж). З них 266 пожеж (6,7 % від загальної кількості пожеж) виникло на відкритих територіях житлової забудови та приватних домоволодінь.

Прямі збитки на цих об'єктах склали 520 тис. грн, (0,4 % від загальної кількості прямих збитків). Побічні збитки – 18 млн. 3 тис грн. (5,4 % від загальної кількості побічних збитків).

Загибелі на цих об'єктах не зареєстровано, травмовано 7 людей.

Найпоширенішими причинами пожеж на цих об'єктах протягом січня 2018 року стали необережність під час куріння 167 пожеж, потрапляння малокалорійного джерела запалювання на горючий матеріал -141 пожежа.

Розподіл пожеж за ступенем ризику від провадження господарської діяльності

Аналіз пожеж на об'єктах, які належать до одного з трьох ступенів ризику, визначених відповідно до критеріїв, за якими оцінюється ступінь ризику від впровадження господарської діяльності та визначається періодичність здійснення планових заходів державного нагляду (контролю) у сфері техногенної та пожежної безпеки, показав наступне:

На таких об'єктах у січні 2018 року сталося 486 пожеж (12,2 % від загальної кількості пожеж). Прямі збитки від цих пожеж склали 38 млн 445 тис. грн (26,6 % від загальної кількості прямих збитків). Побічні – 80 млн 753 тис.

грн (24,1 % від загальної кількості побічних збитків). На цих об'єктах загинуло 24 людини (8,7 % від загальної кількості загиблих), травмувалося – 13 (9,9 % від загальної кількості травмованих).

З них на об'єктах з **високим ступенем ризику** сталося 66 пожеж (13,6 % від пожеж за ступенем ризику від провадження господарської діяльності); прямі збитки від цих пожеж склали 15 млн 69 тис. грн (39,2 %); побічні – 29 млн 607 тис. грн (36,7 %)

На цих об'єктах загибелі та травмування людей не зареєстровано.

З них на об'єктах із **середнім ступенем ризику** сталося 84 пожежі (17,3 % від пожеж за ступенем ризику від провадження господарської діяльності); прямі збитки від цих пожеж склали 5 млн 221 тис. грн (13,6 %); побічні – 12 млн 512 тис. грн (15,5 %)

На цих об'єктах загинуло 4 людини та 3 отримало травми.

З них на об'єктах з **незначним ступенем ризику** сталося 336 пожеж (69,1 % від пожеж за ступенем ризику від провадження господарської діяльності); прямі збитки від цих пожеж склали 18 млн 156 тис. грн (47,2 %). Побічні – 38 млн 634 тис. грн (47,8 %)

На цих об'єктах загинуло 20 людей та 10 отримало травми.

Розподіл пожеж за причинами їх виникнення

Упродовж січня 2018 року пожежі виникали з наступних причин:

- через **необережне поводження з вогнем** виникло 1486 пожеж (-10,3 %, 37,2 % від загальної кількості пожеж); прямі збитки склали – 10 млн 867 тис. грн (-54,1 %, 7,5 % від загальної кількості прямих збитків); загинуло 163 людини (-4,7%); травмовано 49 людей (-37,2 %);

- з причин **порушення правил пожежної безпеки при влаштуванні та експлуатації печей і теплогенеруючих агрегатів та установок** виникло 1048 пожеж (-17,5 %, 26,2 % від загальної кількості пожеж); прямі збитки склали – 38 млн 340 тис. грн (-28,6 %, 26,5 % від загальної кількості прямих збитків); загинуло 48 людей (-18,6 %) та 21 людина травмована (-19,2 %);

- з причин **порушення пожежної безпеки при влаштуванні та експлуатації електроустановок (аварійних режимів роботи)** виникло 988 пожеж (-27,8 %, 24,7 % від загальної кількості пожеж), прямі збитки склали – 50 млн 68 тис. грн (-48,4 %, 34,7 % від загальної кількості прямих збитків); загинуло 50 людей (-23,1 %), травмовано 43 людини (-20,4 %);

- з причин **підпалів** виникло 213 пожеж (+10,9 %, 5,3 % від загальної кількості пожеж); прямі збитки склали – 24 млн 826 тис. грн (-6,0 %, 17,2 % від загальної кількості прямих збитків); загинуло 3 людини (збільшення у 3 рази), травмовано 2 людини;

- з причини **порушення технології виробництва та правил експлуатації транспортних засобів** виникло 114 пожеж (2,9 % від загальної кількості пожеж); прямі збитки склали – 9 млн 439 тис. грн (6,5 % від загальної кількості прямих збитків); загибелі людей не зареєстровано;

- через **дитячі пустощі** з вогнем виникло 22 пожежі (+69,2 %, 0,6 % від загальної кількості пожеж); прямі збитки склали – 355 тис. грн (+38,6 %, 0,2 % від загальної кількості прямих збитків); загинуло 2 людини (-50,0%);

- з причини **несправності виробничого обладнання** виникло 12 пожеж (+50,0 %, 0,3 % від загальної кількості пожеж); прямі збитки склали – 2 млн 28 тис. грн (1,4 % від загальної кількості прямих збитків); загинула 1 людина;

- з **інших причин** виникло 111 пожеж (+15,8 %, 2,8 % від загальної кількості пожеж); прямі збитки склали – 8 млн 494 тис. грн (5,9 % від загальної кількості прямих збитків); загинуло 10 людей (збільшення у 3 рази), травмовано 2 людини.

Питому вагу пожеж за причинами їх виникнення наведено на рисунку 5.

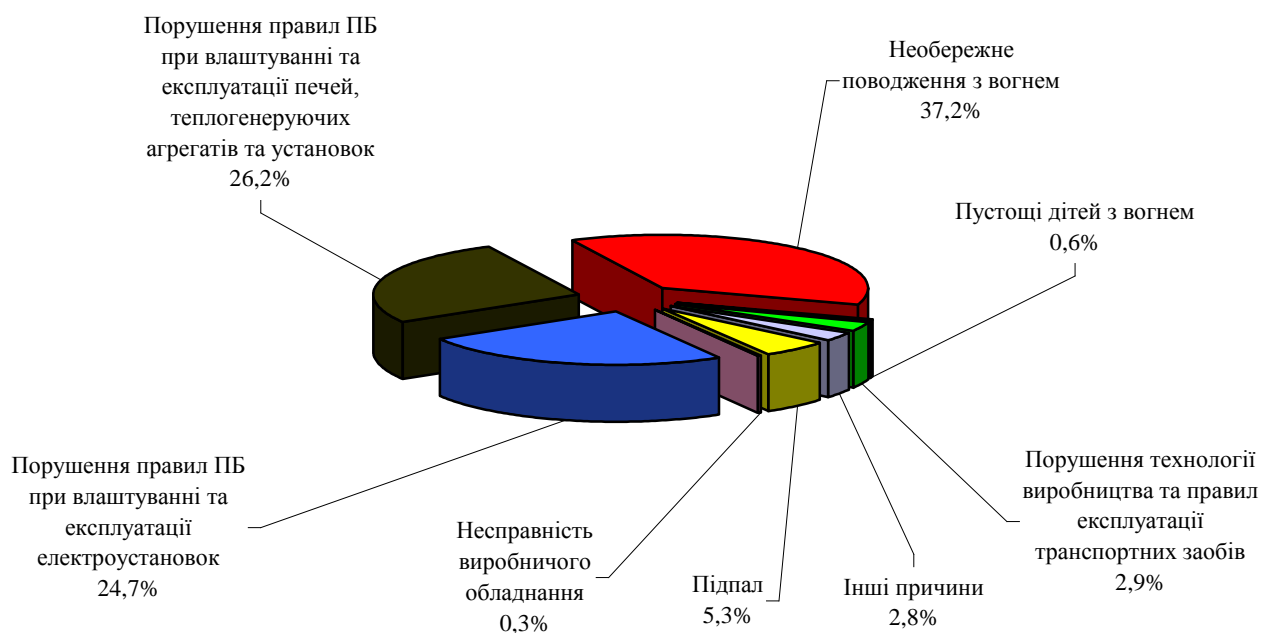


Рисунок 5 - Питома вага пожеж за причинами їх виникнення у січні 2018 року

Ранжування кількості пожеж за причинами їх виникнення та прямих збитків, завданих ними, за відносними показниками наведено на рисунку 6.

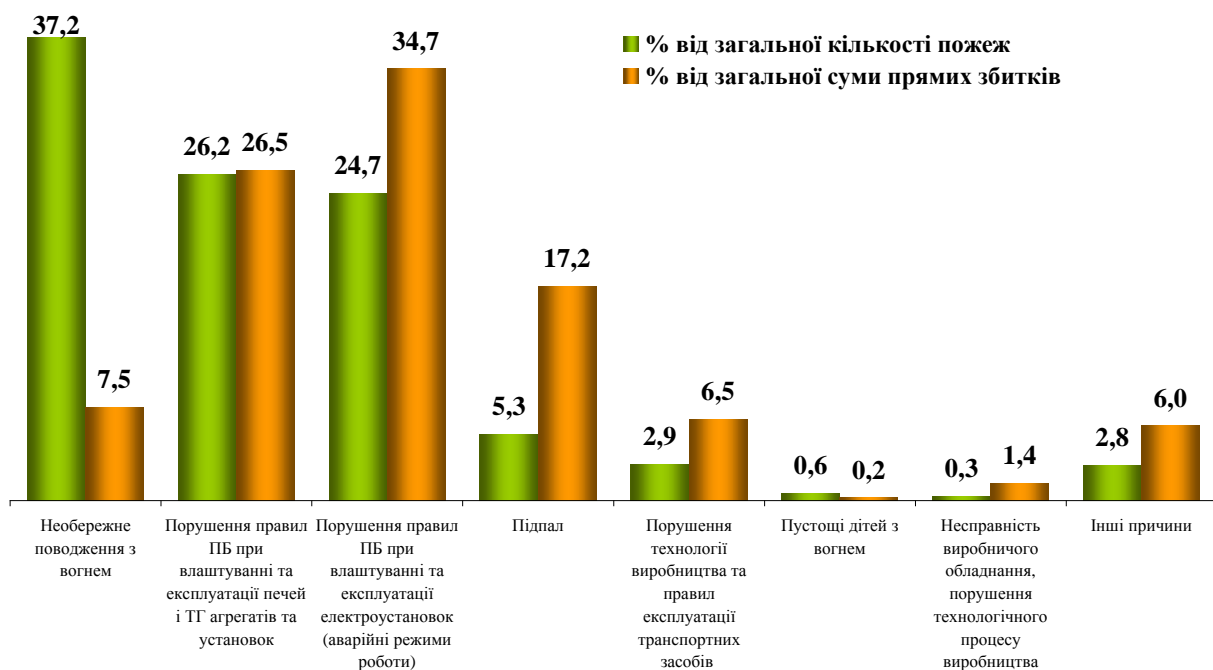


Рисунок 6 - Ранжування кількості пожеж за причинами їх виникнення та прямих збитків, завданих ними, за відносними показниками у січні 2018 року

У зимовий період зростає кількість пожеж, які виникають від обігрівальних приладів.

У таблиці 3 наведено дані про пожежі та наслідки від них, що виникли від обігрівальних приладів у січні 2018 року, у порівнянні з аналогічним періодом 2017 року.

Таблиця 3 - Дані про пожежі та наслідки від них, що виникли від обігрівальних приладів

№ з/п	Назва виробу	Кількість пожеж				Кількість загиблих				Прямий збиток, тис. грн.			
		2018	2017	+/- %	питома вага, %	2018	2017	+/- %	питома вага, %	2018	2017	+/- %	питома вага, %
1	Обігрівальні прилади на рідкому, твердому паливі та газу	51	21	142,9	47,7	2	0	-	11,1	3365,0	686,7	390,0	45,0
2	Електричні обігрівальні прилади кустарного виробництва	12	21	-42,9	11,2	8	9	-11,1	44,4	692,2	397	74,4	9,3
3	Електрокаміни та інфрачервоні електрообігрівальні прилади	9	10	-10,0	8,4	2	4	-50,0	11,1	883,0	105,5	737,0	11,8
4	Інші обігрівальні прилади	10	14	-28,6	9,3	0	3	-100,0	0,0	861,0	393,3	118,9	11,5
5	Електричний конвектор	16	17	-5,9	15,0	4	3	33,3	22,2	1030,7	369,3	179,1	13,8
6	Електричний масляний радіатор	9	5	80,0	8,4	2	0	-	11,1	648,0	96	575,0	8,7
7	Всього	107	88	21,6	1,3	18	19	-5,3	6,5	7479,9	2047,8	265,3	5,2

Як видно з таблиці 3, від обігрівальних приладів, у січні 2018 року виникло 107 пожеж (1,3 % від загальної кількості пожеж), 51 пожежа виникла від обігрівальних приладів на рідкому, твердому паливі та газу (47,7 % від пожеж, що виникли від обігрівальних приладів), 16 пожеж (15,0 % від пожеж, що виникли від обігрівальних приладів) виникло під час використання електричного конвектора, 12 пожеж (11,2 % від пожеж, що виникли від обігрівальних приладів) під час використання обігрівальних приладів кустарного виробництва.

Унаслідок цих пожеж загинуло 18 людей (6,5 % від загальної кількості загиблих); 8 людей (44,4 % від кількості загиблих унаслідок пожеж, що виникли від обігрівальних приладів) загинуло під час використання обігрівальних приладів кустарного виробництва, 4 людини (22,2 %) загинули під час обігріву електричними конвекторами, 6 людей (33,3 %) загинуло під час використання інших обігрівальних приладів.

Прямі збитки від цих пожеж склали близько 7 млн 480 тис. грн (5,2 % від загальної кількості прямих збитків).