

АНАЛІЗ МАСИВУ КАРТОК ОБЛІКУ ПОЖЕЖ (POG_STAT) ЗА 8 МІСЯЦІВ 2017 РОКУ

Основні показники

За даними масивів карток обліку пожеж, що надійшли з територіальних органів управління ДСНС України протягом 8 місяців 2017 року в Україні зареєстровано **63377** пожеж.

За період, що аналізується, кількість пожеж, у порівнянні з аналогічним періодом 2016 року, збільшилась на **30,8 %**, людей, загиблих унаслідок пожеж, - на **8,1 %**, травмованих на пожежах - на **23,3 %**; прямі матеріальні збитки - на **32,2 %**, побічні – на **78,2 %**; на **34,0 %** збільшилась кількість знищених та пошкоджених будівель і споруд, на **18,4 %** - знищеної та пошкодженої техніки, на **10,8 %** - кількість загиблих голів худоби, на **28,3 %** - знищено хліба на корені.

Матеріальні втрати від пожеж склали **5 млрд 265 млн 606 тис. грн** (з них прямі збитки становлять **1 млрд 314 млн 166 тис. грн**, а побічні – **3 млрд 951 млн 440 тис. грн**). Унаслідок пожеж загинуло **1140** людей, у тому числі **37** дітей; **999** людей отримали травми, з них **91** дитина.

Упродовж 8 місяців 2017 року в Україні в середньому виникало **щодня 261** пожежа, унаслідок яких гинуло **5** і отримували травми **4** людини, вогнем знищувалося або пошкоджувалося **73** будівлі та **12** одиниць техніки. Щоденні економічні втрати від пожеж становлять суму **21 млн 669 тис. грн**.

Кожною пожежею державі наносились прямі збитки на суму **20,7 тис. грн**.

На рисунку 1 наведено розподіл кількості пожеж, загиблих і прямих збитків за місяцями 2017 року.

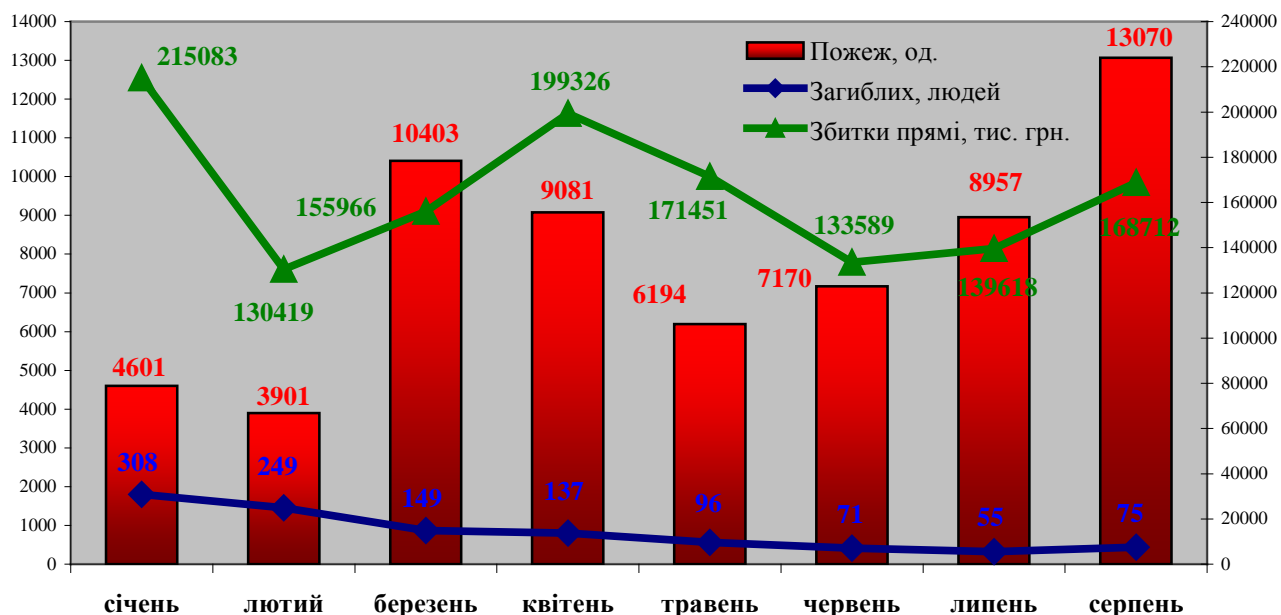


Рисунок 1 - Розподіл кількості пожеж і прямих збитків за місяцями 2017 року

За 8 місяців 2017 року підрозділами ДСНС на пожежах було врятовано **1636** людей, у тому числі **159** дітей; матеріальних цінностей на суму близько **5,8 млрд. грн**. Крім того, на пожежах врятовано **19464** будівель і споруду, **1762** голови худоби, **913** шт. птиці, **1402** одиниці техніки, **1250** тонн грубих кормів, **388** тон зернових та технічних культур, **649** га хліба на корені.

Показник **кількості пожеж на 10 тис. населення** в Україні (рисунок 2) становить 14,9 (за 8 місяців 2016 року – 11,3). Цей показник перевищено в Запорізькій (34,4), Київській (32,9), Дніпропетровській (22,0), Миколаївській (20,7), Одеській (20,5), Херсонській (20,2), Харківській (18,4), Кіровоградській та Чернігівській (по 16,2) та Івано-Франківській (15,9).

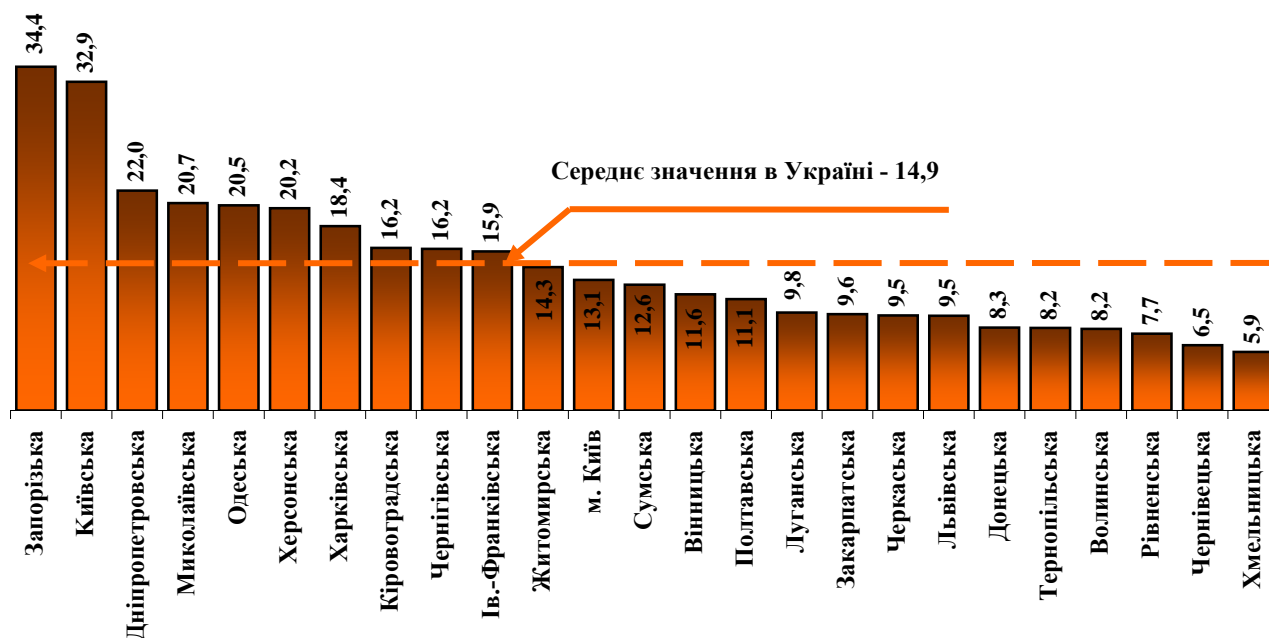


Рисунок 2 - Ранжування регіонів України за кількістю пожеж на 10 тис. населення

Показник **кількості загиблих на 100 тис. населення** в Україні (рисунок 3) становить 2,7 (за 8 місяців 2016 року – 2,5). Цей показник перевищено в 13 областях: Житомирській (5,7), Чернігівській (4,4), Київській та Кіровоградській (по 4,3), Черкаській (4,1), Миколаївській (3,7), Херсонській (3,6), Дніпропетровській (3,4), Запорізькій та Харківській (по 3,1), Чернівецькій та Вінницькій (по 3,0), Одеській (2,9).

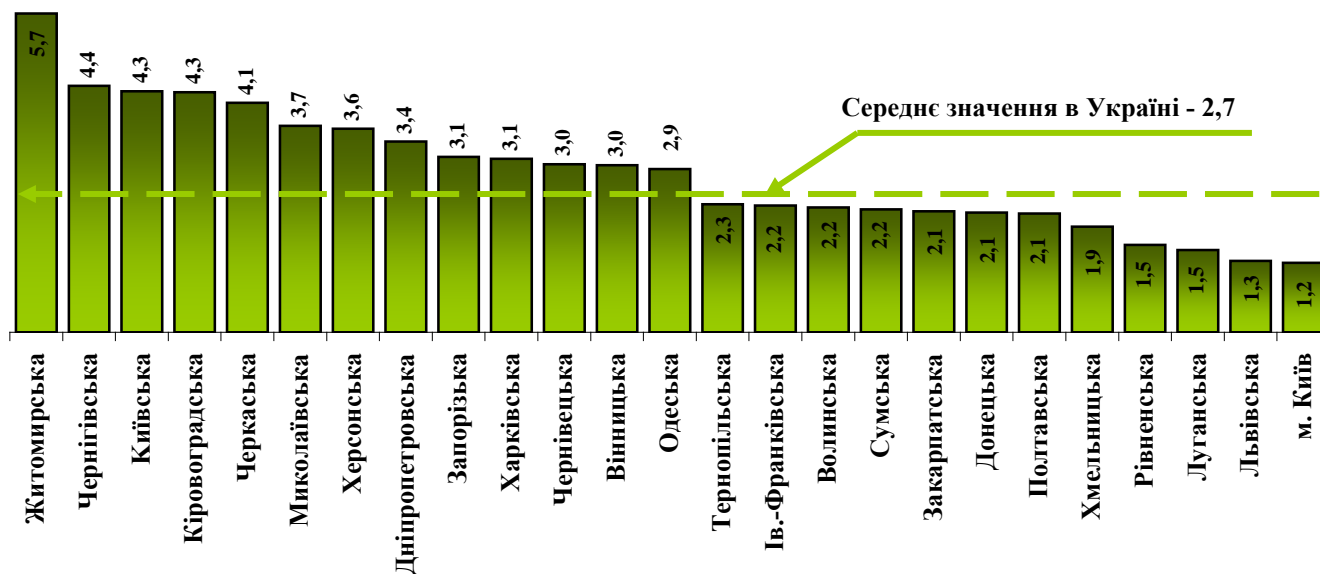


Рисунок 3 - Ранжування регіонів України за кількістю загиблих на 100 тис. населення

Загальні дані про потерпілих на пожежах

Протягом 8 місяців 2017 року на пожежах було виявлено 1140 загиблих внаслідок пожеж, у порівнянні з аналогічним періодом 2016 року їх кількість збільшилась на 8,1 %, на пожежах загинуло 37 дітей (+5,7 %).

За 8 місяців 2017 року збільшення кількості загиблих унаслідок пожеж зареєстровано в 16 областях, а саме: Чернівецькій (+80,0 %), Закарпатській (+68,8 %), Миколаївській (+68,5 %), Черкаській (+56,3 %), Вінницькій (+46,9), Житомирській (+27,3 %), Херсонській (+22,6 %), Донецькій (+18,4 %), Харківській (+12,2 %), Дніпропетровській (+11,2 %), Івано-Франківській (+10,7 %), Волинській (+9,5 %), Хмельницькій (+9,1 %), Київській (+7,2 %), Луганській (+6,7 %) та Чернігівській (+4,7 %).

У Тернопільській області кількість загиблих залишилася на рівні 8 місяців 2016 року.

За абсолютним показником найбільше людей загинуло в Дніпропетровській (109), Донецькій (90), Харківській (83) та Київській (74) областях; найменше – в Рівненській (18) та Волинській (23) областях.

За 8 місяців 2017 року збільшення кількості дітей, загиблих унаслідок пожеж, зареєстровано в 12 областях, а саме: Чернівецькій (4 проти 0), Дніпропетровській, Донецькій та Запорізькій (по 3 проти 0), Херсонській (4 проти 1), Івано-Франківській та Луганській (2 проти 0), Харківській (3 проти 1), Житомирській та Хмельницькій (по 2 проти 1), Львівській та Черкаській (по 1 проти 0) та місті Києві (2 проти 0).

Не зареєстровано загибелі дітей в Вінницькій, Закарпатській, Миколаївській, Полтавській, Рівненській, Сумській, Тернопільській та Чернігівській областях.

Кількість людей, травмованих на пожежах за 8 місяців 2017 року в порівнянні з аналогічним періодом 2016 року, збільшилась на 189 людей (999 проти 810).

За 8 місяців 2017 року збільшення кількості людей, травмованих на пожежах, зареєстровано в Рівненській (збільшення у 2,8 рази), Черкаській (+90,9 %), Львівській (+77,1 %), Чернівецькій (+63,6 %), Хмельницькій (+60,0 %), Кіровоградській (+53,8 %), Харківській (+50,0 %), Одеській (+48,8 %), Луганській (+42,9 %), Волинській (+41,7 %), Херсонській (+31,3 %), Полтавській (+29,6 %), Сумській (+27,6 %), Чернігівській (+23,5 %), Дніпропетровській (+22,3 %), Київській (+10,0 %), Івано-Франківській (+9,1 %) областях та місті Києві (+22,8 %).

За абсолютним показником найбільше людей було травмовано на пожежах в Дніпропетровській (126), Харківській (75), Львівській (62) областях та місті Києві (97).

Кількість дітей, травмованих на пожежах за 8 місяців 2017 року в порівнянні з аналогічним періодом 2016 року, збільшилась на 35 дітей (+37,9 %).

Ранжування регіонів України за кількістю травмованих на пожежах дітей за 8 місяців 2017 року у порівнянні з аналогічним періодом 2016 року наведено у таблиці 1.

Таблиця 1 Ранжування регіонів України за кількістю травмованих на пожежах дітей за 8 місяців 2017 року у порівнянні з аналогічним періодом 2016 року.

№ з/п	Назва регіону	Кількість травмованих дітей		+ %
		2017 рік	2016 рік	
1	Луганська	4	0	-
2	Одеська	11	0	-
3	Тернопільська	0	0	-
4	Херсонська	4	0	-
5	Харківська	8	1	700,0
6	Черкаська	4	1	300,0
7	Донецька	11	4	175,0
8	Волинська	2	1	100,0
9	Хмельницька	4	2	100,0
10	м. Київ	10	7	42,9
11	Миколаївська	5	4	25,0
12	Дніпропетровська	11	9	22,2
Всього в Україні		91	66	37,9

За абсолютним показником найбільше дітей було травмовано на пожежах в Дніпропетровській, Донецькій та Одеській (по 11) областях та місті Києві (10); найменше – в Кіровоградській та Чернівецькій (по 1) областях, не зареєстровано травмування дітей в Вінницькій, Житомирській, Закарпатській, Полтавській, Рівненській, Тернопільській та Чернігівській областях.

Пожежі в містах (сmt) та сільській місцевості

Більша частка пожеж (56,3 %) припадає на міста та селища міського типу (сmt). Питома вага пожеж у містах та сmt перевищує середньодержавний показник в Дніпропетровській, Донецькій, Харківській, Запорізькій, Сумській та Луганській областях.

Загалом, у містах та селищах міського типу України виникло **35681** пожежа. У порівнянні з 8 місяцями 2016 року їх кількість збільшилась на **29,2 %**. Прямі збитки від пожеж у містах та селищах міського типу склали **692** млн **514** тис. грн (+25,0 % або 52,7 % від їх загальної кількості), побічні збитки – **2** млрд **199** млн **766** тис. грн (+74,1 % або 55,7 % від їх загальної кількості).

В містах та сmt кількість загиблих склала 550 людей (+14,6 % або 48,2 % від загальної кількості загиблих).

Питома вага пожеж в сільській місцевості перевищує середньодержавний показник (43,7 %) в Рівненській, Тернопільській, Чернігівській, Вінницькій, Хмельницькій, Волинській, Чернівецькій, Київській, Івано-Франківській, Черкаській, Кіровоградській, Полтавській, Житомирській, Миколаївській, Закарпатській, Херсонській, Одеській та Львівській областях.

Загалом, у сільській місцевості України зареєстровано **27696** пожеж. У порівнянні з 8 місяцями 2016 року відмічається їх збільшення на **32,8 %**. Прямі збитки від пожеж у сільській місцевості склали **621** млн **652** тис. грн (+41,2 % або

47,3 від їх загальної кількості), побічні – 1 млрд 750 млн 632 тис. грн (+83,4 % або 44,3 від їх загальної кількості).

В сільській місцевості кількість загиблих склала 590 людей (+2,6 % або 51,8 % від загальної кількості загиблих).

Пожежі на підприємствах, в організаціях, закладах

На підприємствах, в організаціях, закладах кількість пожеж за 8 місяців 2017 року у порівнянні з аналогічним періодом 2016 року збільшилась на 14,3 % і становить 1597, що складає 2,5 % від їх загальної кількості (за аналогічний період 2016 року – 2,9 %).

Прямі збитки від пожеж на підприємствах, в організаціях, закладах, за 8 місяців 2017 року збільшились на 21,2 % і склали 308 млн 258 тис. грн (23,5 % від загальної суми прямих збитків); побічні збитки збільшились на 62,0 % і склали 611 млн 278 тис. грн (15,5 % від загальної суми побічних збитків).

Зростання кількості пожеж на підприємствах, в організаціях, закладах зареєстровано в Черкаській (збільшення у 2,2 рази), Вінницькій (збільшення у 2,0 рази), Луганській (+76,5 %), Волинській (+71,4 %), Хмельницькій (+70,0 %), Одеській (+57,7 %), Івано-Франківській (+54,8 %), Миколаївській (+32,5 %), Київській (+31,1 %), Запорізькій (+23,3 %), Полтавській (+21,4 %), Харківській (+20,2 %), Донецькій (+18,3 %), Чернівецькій (+13,6 %), Дніпропетровській (+6,0 %), Закарпатській (+3,3 %) областях та місті Києві (+1,5 %).

Найбільша кількість пожеж на підприємствах, в організаціях, закладах зареєстровано в Дніпропетровській (158), Харківській (149), Одеській (123), Київській (118), Донецькій (97) та місті Києві (200).

Кількість пожеж, матеріальні втрати, загиблі внаслідок пожеж на підприємствах, в організаціях, закладах, за формами власності розподілились таким чином:

- **на об'єктах загальнодержавної власності** виникло 162 пожежі (+2,5 %), що становить 10,1 % від загальної кількості пожеж на підприємствах, в організаціях, закладах; прямі збитки складають 5 млн 119 тис. грн (-22,0 %), 1,7 % від суми прямих збитків на підприємствах, в організаціях, закладах; побічні збитки – 15 млн 684 тис. грн (+0,7 %), 2,6 % від суми побічних збитків на підприємствах, в організаціях, закладах.

Унаслідок пожеж загинуло 5 людей (за 8 місяців 2016 року – 2).

- **на суб'єктах права колективної власності** виникло 350 пожеж (30,1 %), що становить 21,9 % від загальної кількості пожеж на підприємствах, в організаціях, закладах; прямі збитки складають – 124 млн 194 тис. грн (збільшення у 2,4 рази), 40,3 % від суми прямих збитків на підприємствах, в організаціях, закладах; побічні збитки – 257 млн 429 тис. грн (збільшення у 3,4 рази), 42,1 % від суми побічних збитків на підприємствах, в організаціях, закладах.

Унаслідок пожеж загинуло 5 людей (за 8 місяців 2016 року – 3).

- **на об'єктах приватної власності** виникло 942 пожежі (+8,8 %), що становить 59,0 % від загальної кількості пожеж на підприємствах, в організаціях, закладах; прямі збитки складають – 168 млн 362 тис. грн (-11,3 %), 54,6 % від

суми прямих збитків на підприємствах, в організаціях, закладах; побічні збитки – 314 млн 925 тис. грн (+14,7 %), 51,5 % від суми побічних збитків на підприємствах, в організаціях, закладах.

Унаслідок пожеж загинуло 8 людей (за 8 місяців 2016 року - 8).

- на об'єктах права комунальної власності виникло 129 пожеж (+57,3 %), що становить 8,1 % від загальної кількості пожеж на підприємствах, організаціях, закладах, прями збитки складають – 10 млн 481 тис. грн (збільшення у 2 рази), 3,4 % від суми прямих збитків на підприємствах, в організаціях, закладах; побічні збитки – 22 млн 192 тис. грн (+92,4 %), 3,6 % від суми побічних збитків на підприємствах, в організаціях, закладах.

Унаслідок пожеж як і той рік загибелі не зареєстровано.



18 серпня 2017 року о 15 год 38 хв у Шевченківському районі міста Дніпро на проспекті Богдана Хмельницького виникла пожежа майже на всій території ТОВ «Ековорма» близько 2000 м².

Пожежі було оголошено 5-й ранг пожежі. Виявилось, що територія підприємства мало забезпечена водою, тому були прийняті заходи з прокладки рукавної лінії діаметром 150 мм, довжиною 800 метрів від гідранта, розташованого на території частини спеціальної пожежної техніки Головного управління.

Всього до місця події було направлено чергові караули шести державних пожежно-рятувальних частин.

На території ТОВ «Ековорма» горіла сировина: макулатура, пластикова тара, бочки з мастилами та гума. Пізніше пожежа розповсюдилась на адміністративну будівлю та 3 ангари, де знаходилось 6 одиниць техніки, кисневі балони, бочки з мастилом. Ще до прибуття підрозділів ДСНС більшість балонів почали вибухати з викидом мастила, температура горіння була надзвичайно високою і доступу до вогнищ пожежі на підприємстві було майже неможливим.

У зв'язку із масштабністю пожежі, до ліквідації було залучено літак АН-32П ДСНС України. На місці події було зроблено 2 скиди води загальною масою 16 тонн безпосередньо на підприємство, що дало змогу збити високу температуру горіння.

Ліквідацію пожежі ускладнювало перевантаження пожежно-небезпечними матеріалами, які під час горіння виділяли високу температуру.

Під час горіння вогонь частково перекинувся на сусідні підприємства, на території яких були також мастила, балони. Вогонь охопив адміністративну будівлю одно з підприємств та виробничий ангар на іншому підприємстві.

19 серпня о 8 год 19хв пожежу було ліквідовано.

Під час пожежі постраждав співробітник ДСНС. З попереднім діагнозом отруєння продуктами горіння, від госпіталізації відмовився.

Площа пожежі склала 10000 м². Вогнем знищено 6 вантажних автомобілів та вторинна сировина. До ліквідації залучено 41 чоловіки особового складу та 14 одиниць техніки ГУ ДСНС у Дніпропетровській області, а також 3 чоловіки особового складу.

Причина пожежі – необережне поводження з вогнем.

- на об'єктах із змішаною власністю з дольовою участю українських та іноземних власників виникло 3 пожежі (-57,1 %), що становить 0,2 % від загальної кількості пожеж на підприємствах, в організаціях, закладах; прями

збитки складають 102 тис. грн (-5,1 %), побічні збитки – 389 тис. грн (-7,8 %), 0,1 % від суми побічних збитків на підприємствах, в організаціях, закладах.

- на об'єктах без визначеної форми власності виникло 11 пожеж (-21,4 %), побічні збитки склали – 659 тис. грн (+95,9 %), 0,1 % від суми побічних збитків на підприємствах, в організаціях, закладах.

Унаслідок пожеж як і той рік загибелі не зареєстровано.

- на об'єктах, що знаходяться у власності інших держав, протягом 8 місяців 2017 року пожеж не виникало.

Розподіл пожеж на підприємствах, в організаціях, закладах залежно від форм власності за 8 місяців 2017 року наведено на рисунку 4.

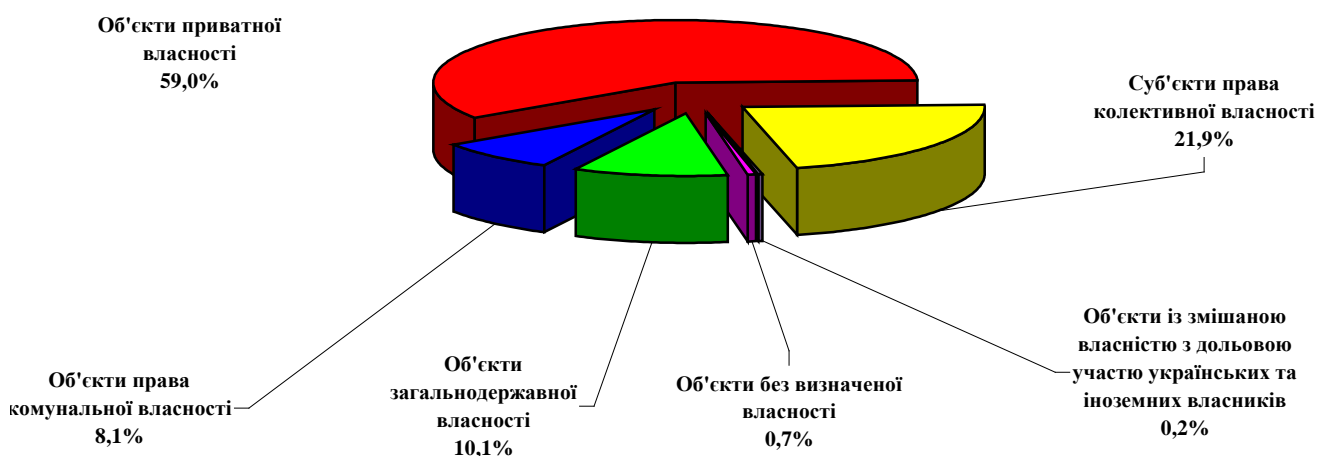


Рисунок 4 - Розподіл пожеж на підприємствах, в організаціях, закладах залежно від форм власності

Протягом 8 місяців 2017 року основними причинами виникнення пожеж на підприємствах, організаціях, закладах були:

- порушення правил пожежної безпеки при влаштуванні та експлуатації електроустановок – 693 пожежі (+6,3 %), що становить 43,4 % від загальної кількості пожеж на підприємствах, в організаціях, закладах;

- необережне поводження з вогнем – 318 пожеж (+45,9 %), що становить 19,9 % від загальної кількості пожеж на підприємствах, в організаціях, закладах;

- підпали – 260 пожеж (-1,9 %), що становить 16,3 % від загальної кількості пожеж на підприємствах, в організаціях, закладах;

- порушення правил пожежної безпеки при влаштуванні та експлуатації печей та теплогенеруючих агрегатів та установок – 134 пожежі (+22,9 %), що становить 8,4 % від загальної кількості пожеж на підприємствах, в організаціях, закладах.

У житловому секторі кількість пожеж у порівнянні з аналогічним періодом минулого року збільшилась на 36,4 % і становить 46961, що складає 74,1 % від їх загальної кількості. Прямі збитки склали 696 млн 646 тис. грн (+39,0 %), що складає 53,0 % від їх загальної кількості, побічні збитки – 2 млрд 542 млн 828 тис. грн (+93,4 %) що складає 64,4 % від їх загальної кількості.

Найбільший відсоток пожеж на об'єктах житлового сектору, від загальної кількості пожеж по області, відмічається в Луганській (96,5 %), Херсонській

(95,4 %), Вінницькій (89,1 %), Дніпропетровській (86,9 %), Львівській (85,4 %) та Чернівецькій (85,0 %) областях. Середній показник по Україні – 74,1 %.

У житлових будинках виникло 11478 пожеж (+13,7 % або 18,1 % від кількості пожеж у житлі).

Аналіз пожеж на відкритих територіях

На відкритих територіях житлового сектору, підприємств, організацій, закладів (без урахування пожеж, що сталися на установках, спорудах) виникло 34197 пожеж (+44,8 % або 54,0 % від загальної кількості пожеж). Прямі матеріальні збитки від цих пожеж склали 23 млн 881 тис. грн (збільшення у 2,4 рази або 1,8 % від загальної кількості прямих збитків). На цих об'єктах загинуло 27 людей (-30,8 % у тому числі 1 дитина, з них 19 людей та 1 дитина на відкритих територіях житлового сектору, 8 людей загинуло на відкритих територіях підприємств, організацій, закладів, всі загинули з причини необережного поводження з вогнем.

На торфовищах виникло 327 пожеж (+16,4 % або 0,5 % від загальної кількості пожеж). Загибелі на цих об'єктах не зареєстровано.

На полях зернових та технічних культур виникло 106 пожеж (-39,4 % або -0,1 % від загальної кількості пожеж). Прямі матеріальні збитки від цих пожеж склали 16 млн 928 тис. грн (збільшення у 2,1 рази або 1,3 % від загальної кількості прямих збитків). Загибелі на цих об'єктах не зареєстровано.



4 серпня 2017 року об 11 год 42 хв до Служби порятунку «101» надійшло повідомлення про загоряння комбайна «Case» під час збирання врожаю на полі поблизу с. Головки, Малинського району, Житомирської області. Про це рятувальників сповістив сам комбайнер, який помітив, що з місця розташування акумуляторних батарей йде дим.

Чоловік зупинився та намагався загасити займання самотужки за допомогою вогнегасника. Після невдалих спроб викликав рятувальників. А тим часом приборкати пожежу первинними засобами пожежогасіння кинулися

допомагати і випадкові водії-очевидці, які рухалися по трасі повз поле.

Вже по прибуттю на місце події вогнеборці встановили, що вогонь від комбайну перекинувся на посіви жита. Спільними зусиллями бійців ДСНС та залучених до ліквідації пожежі працівників лісгоспу і сільгоспідприємства вже о 12:39 пожежу вдалося ліквідувати о 13 год 30 хв Вогнем знищено комбайн та 3,5 га посівів жита на кореню.

Загалом до ліквідації загоряння залучалося 8 осіб та 4 одиниці пожежної і пристосованої техніки.

Загиблих і травмованих немає.

Причина пожежі – Коротке замикання клеми акумуляторної батареї комбайну.

Матеріальні втрати склали близько 5,0 млн грн.

Стан із загибеллю людей на пожежах в Україні

У порівнянні з 8 місяцями 2016 року кількість загиблих унаслідок пожеж збільшилась на 85 людей (+8,1 %), кількість загиблих дітей збільшилось на 2 дитини (+5,7 % або 3,2 % від загальної кількості загиблих).

Найбільша кількість загиблих реєструється в житловому секторі – 1086 людей або 95,3 % від загальної кількості загиблих унаслідок пожеж, з яких 950 людей загинуло безпосередньо в житлових будинках (83,3 % від загальної кількості загиблих унаслідок пожеж);

12 – (1,1 %) в місцях відкритого зберігання матеріалів, техніки, відкритих територіях, установках та спорудах;

9 – (0,8 %) внаслідок пожеж транспортних засобів;

5 – (0,4 %) на об'єктах соціально-культурного, громадського та адміністративного призначення;

5 – (0,4 %) на об'єктах виробництва;

3 – (0,3 %) на об'єктах торгівлі;

2 – (0,2 %) на об'єктах сільськогосподарського призначення;

21 – (1,5 %) на інших об'єктах.



21 серпня 2017 року о 04 год 29 хв на номер Служби порятунку «101» м. Генічеськ, Херсонської області надійшло повідомлення про пожежу, що виникла у приватному будинку в смт Рикове.

Терміново на місце події було направлено пожежно-рятувальне відділення чергового караулу 7-ї Державної пожежно-рятувальної частини по охороні Генічеського району.

Пожежа була ліквідована о 6 год 15хв на площі близько 20 м².

У результаті пожежі загинули 33-річний власник будинку, 5-річний хлопчик та 6-річна дівчинка.

Причина пожежі – недолік конструкції та виробництва електроустановок, коротке замикання електромережі.

На підприємствах в організаціях, закладах загинуло 18 людей (+38,5 % або 1,6 % від загальної кількості загиблих унаслідок пожеж).

Розподіл пожеж за причинами їх виникнення

Протягом 8 місяців 2017 року з причин:

необережного поводження з вогнем сталася 46701 пожежа (+39,3 % або 73,7 % від їх загальної кількості);

порушення правил пожежної безпеки при влаштуванні та експлуатації електроустановок – 8972 (+8,4 % або 14,2 % від їх загальної кількості);

порушення правил пожежної безпеки при влаштуванні та експлуатації печей, теплогенеруючих агрегатів та установок – 3243 (+18,6 % або 5,1 % від їх загальної кількості);

підпалів – 1926 пожеж (-0,3 % або 3,0 % від їх загальної кількості);

пустощів дітей з вогнем – 437 пожеж (+6,1 % або 0,7 % від їх загальної кількості);

несправності виробничого обладнання – 88 (-3,3 % або 0,1 від їх загальної кількості);

з інших причин – 2010 (+36,2 % або 3,2 % від їх загальної кількості).

Ранжування пожеж за абсолютними показниками по причинах їх виникнення за 8 місяців 2017 року у порівнянні з аналогічним періодом 2016 року наведено на рисунку 5.

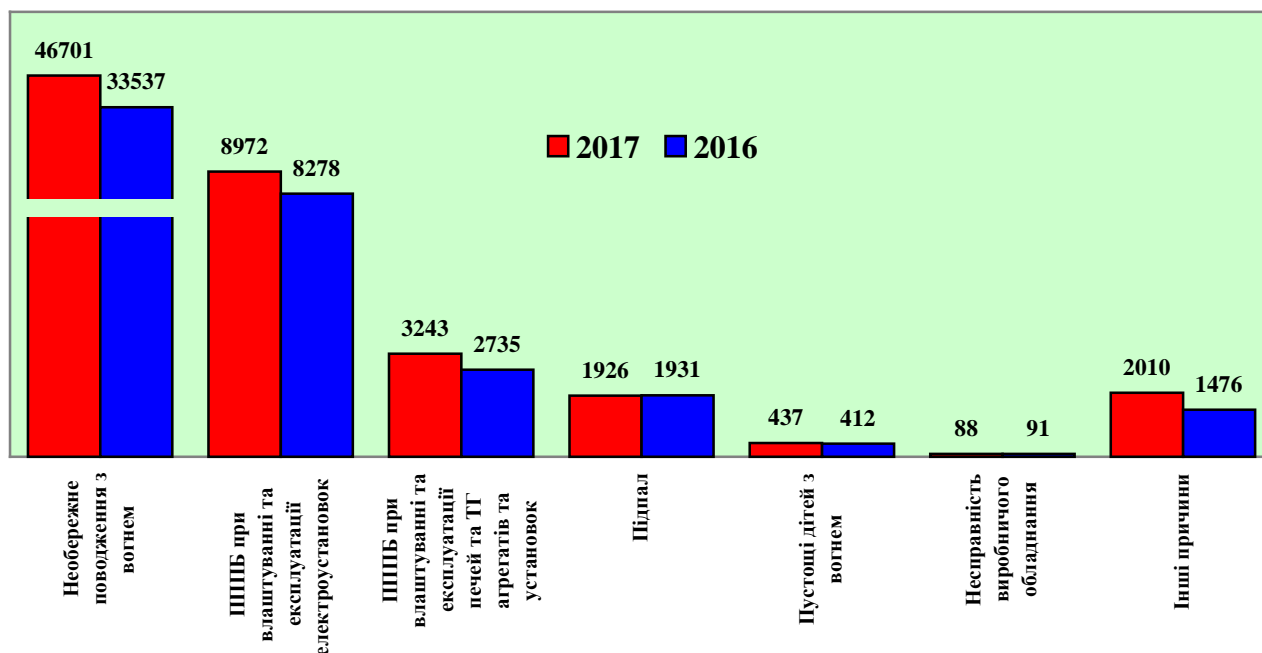


Рисунок 5 - Ранжування пожеж за абсолютними показниками по причинах їх виникнення за 8 місяців 2017 року у порівнянні з аналогічним періодом 2016 року

Питома вага пожеж за причинами їх виникнення наведено на рисунку 6.

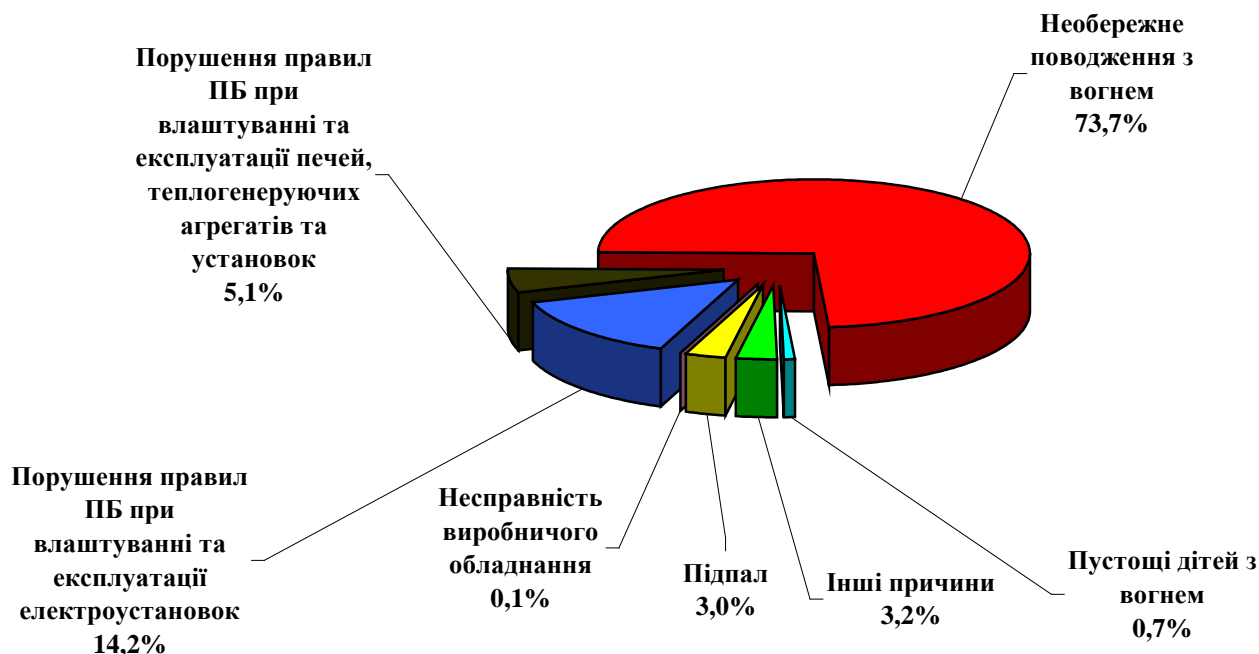


Рисунок 6 - Питома вага пожеж за причинами їх виникнення

Ранжування кількості пожеж за причинами їх виникнення та прямих збитків, завданих ними, за відносними показниками наведено на рисунку 7.

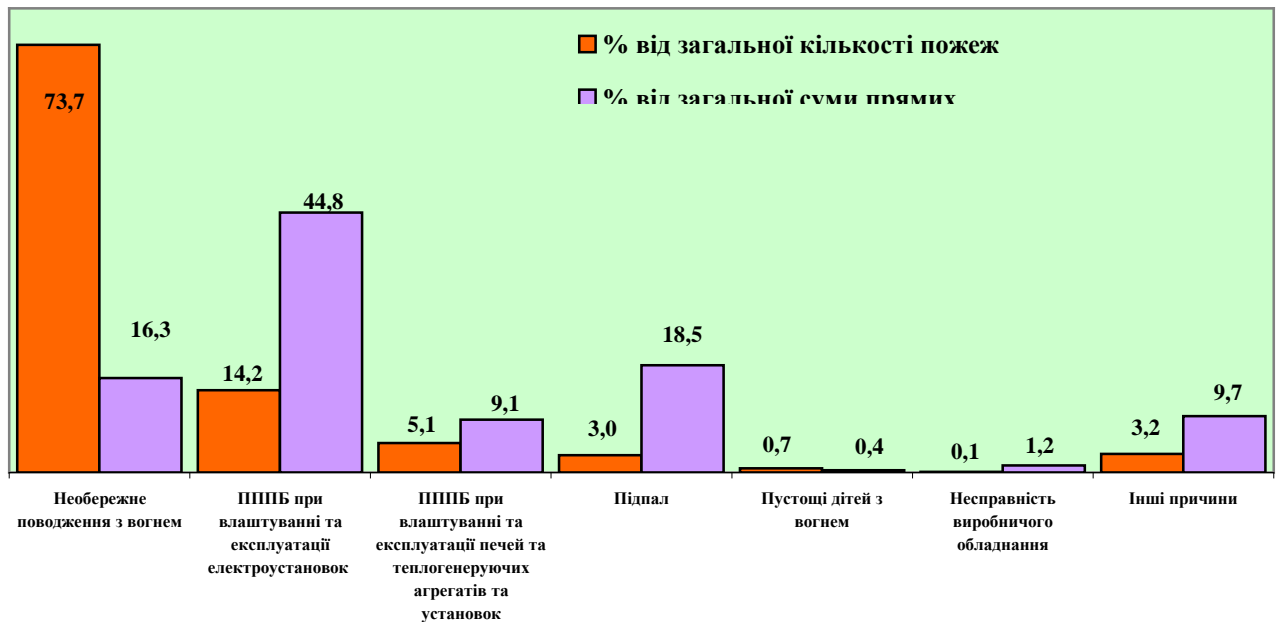


Рисунок 7 - Ранжування кількості пожеж за причинами їх виникнення та прямих збитків, завданих ними, за відносними показниками

Як видно з рисунку 7, за 8 місяців 2017 року значних матеріальних збитків державі нанесли пожежі, що виникли з причини порушення правил пожежної безпеки при влаштуванні та експлуатації електроустановок (44,8 %), підпалів (18,5 %) та необережного поводження з вогнем (16,3 %).

Причинами пожеж, від яких найчастіше гинуть люди є необережне поводження з вогнем – 61,6 % від загальної кількості загиблих (загинуло 702 людини, +6,8 %) та порушення правил пожежної безпеки при влаштуванні печей, теплогенеруючих агрегатів та установок 11,8 % від загальної кількості загиблих (загинуло 135 людей, +3,8 %).

На рисунку 8 наведено питому вагу пожеж за причинами їх виникнення порівняно з питомою вагою загиблих від цих причин.

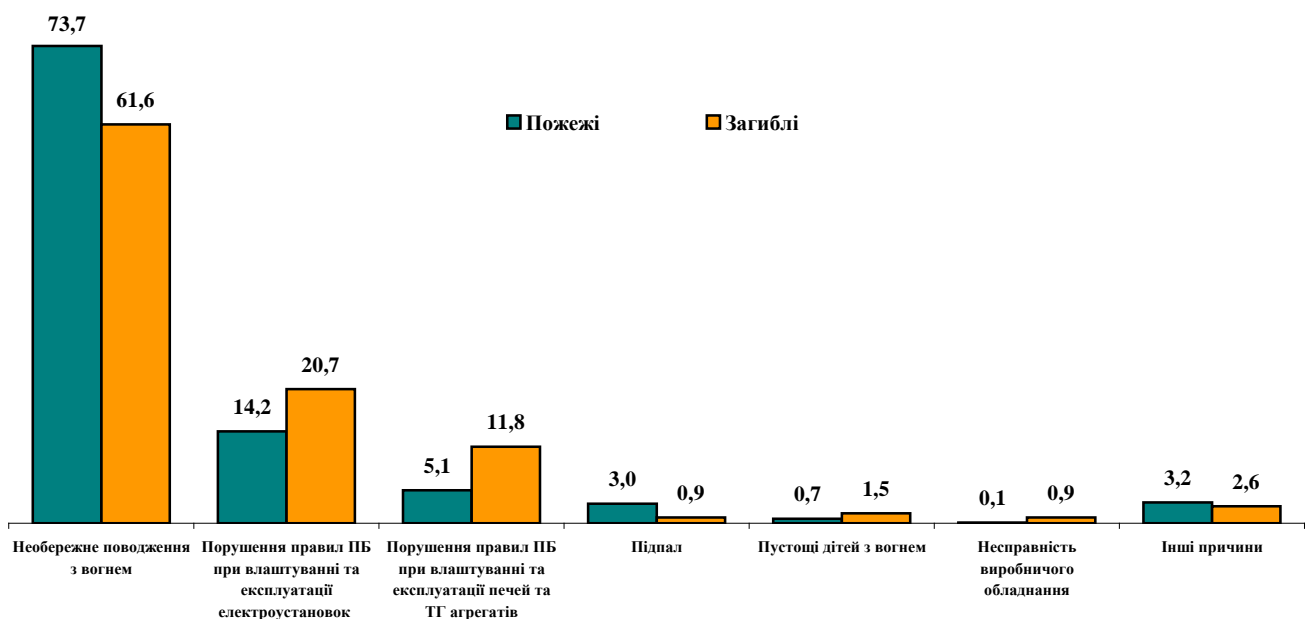


Рисунок 8 - Співвідношення питомої ваги пожеж і загиблих за причинами їх виникнення

Висновки

1. За 8 місяців 2017 року зареєстровано 63 377 пожеж. У порівнянні з 8 місяцями 2016 року спостерігається збільшення кількості пожеж на 30,8 %.

2. Прямі матеріальні збитки становлять 1 млрд 314 млн 166 тис. грн (+32,2 %), а побічні – 3 млрд 951 млн. 440 тис. грн (+78,2 %).

3. За 8 місяців 2016 року в Україні зареєстровано 1140 загиблих внаслідок пожеж (+8,1 %). У наслідок пожеж загинуло 37 дітей (+5,7 %).

4. За 8 місяців 2016 року в Україні зареєстровано 999 травмованих на пожежах (+23,3 %). З них 94 дітей (+37,9 %).

5. На підприємствах в організаціях закладах кількість пожеж збільшилась на 14,3 % і становить 1597, що складає 2,5 % від їх загальної кількості. Прямі збитки від таких пожеж збільшились на 21,2 % і становлять 308 млн 258 тис. грн (23,5 % від загальної суми прямих збитків), побічні збитки збільшились на 62,0 % і склали 611 млн 278 тис. грн (15,5 % від загальної суми побічних збитків).

6. У житловому секторі кількість пожеж збільшилась на 36,4 % і становить 46961, що складає 71,1 % від їх загальної кількості.

7. Найбільша кількість людей загинула у житловому секторі – 1086 (+7,7 %) людей (95,2 % від загальної кількості людей, загиблих унаслідок пожеж).

8. Основними причинами виникнення пожеж залишаються необережне поводження з вогнем (73,7 %), порушення правил пожежної безпеки під час влаштування та експлуатації електроустановок (14,2 %) і порушення правил пожежної безпеки під час влаштування та експлуатації печей, теплогенеруючих агрегатів та установок (5,1 %).

9. Значне збільшення кількості пожеж серед основних причин їх виникнення спостерігається від необережного поводження з вогнем (+39,2 %), порушення правил пожежної безпеки при влаштуванні та експлуатації печей та теплогенеруючих агрегатів (+18,6 %).

10. Значне збільшення суми прямих збитків серед основних причин виникнення пожеж спостерігається з причин необережного поводження з вогнем (+61,2 %), порушення правил пожежної безпеки при влаштуванні та експлуатації електроустановок (+42,1 %) та порушення правил пожежної безпеки при влаштуванні та експлуатації печей та теплогенеруючих агрегатів (+25,7 %).