

# АНАЛІЗ МАСИВУ КАРТОК ОБЛІКУ ПОЖЕЖ (РОГ\_STAT) ЗА 7 МІСЯЦІВ 2017 РОКУ

## Основні показники

За 7 місяців 2017 року в Україні зареєстровано 50281 пожежу. У порівнянні з аналогічним періодом минулого року їх кількість збільшилась на 37,9 %.

За звітний період на місці пожежі виявлено тіла 1081 загиблого, з них – 29 дітей і підлітків.

Унаслідок пожеж загинуло 1062 людини (+8,4 %), з них 32 дитини (+18,5 %). На пожежах травмовано 862 людини (+27,3 %), у тому числі 85 дітей (+57,4 %).

Матеріальні втрати від пожеж склали 4 млрд 430 млн 818 тис. грн (з них прямі збитки становлять 1 млрд 143 млн 993 тис. грн; побічні – 3 млрд 286 млн 825 тис. грн). Прямі збитки збільшились на 37,6 %; побічні – на 85,5 %.

Кількість знищених та пошкоджених будівель і споруд збільшилась на 28,2 % (14814 проти 11554), кількість знищеної та пошкодженої техніки збільшилась на 16,9 % (2477 проти 2119), кількість загиблих тварин збільшилась – на 10,4 % (701 проти 635), кількість знищених кормів збільшилось на 41,7 % (6749 тонн проти 4762 тонн), кількість знищеного зерна збільшилась у 2,7 рази (449 тонн проти 169 тонн).

Щоденно в Україні в середньому виникало 237 пожеж. Кожною пожежею наносились прямі збитки на суму 22,8 тис. грн.

Кожного дня внаслідок пожеж гинуло 5 і отримувало травми 4 людини, гинуло 3 свійські тварини, вогнем знищувалось (пошкоджувалось) 70 будівель та 12 одиниць техніки.

На рисунку 1 наведено динаміку кількості пожеж за 7 місяців 2017 року за видами об'єктів, на яких вони виникали.

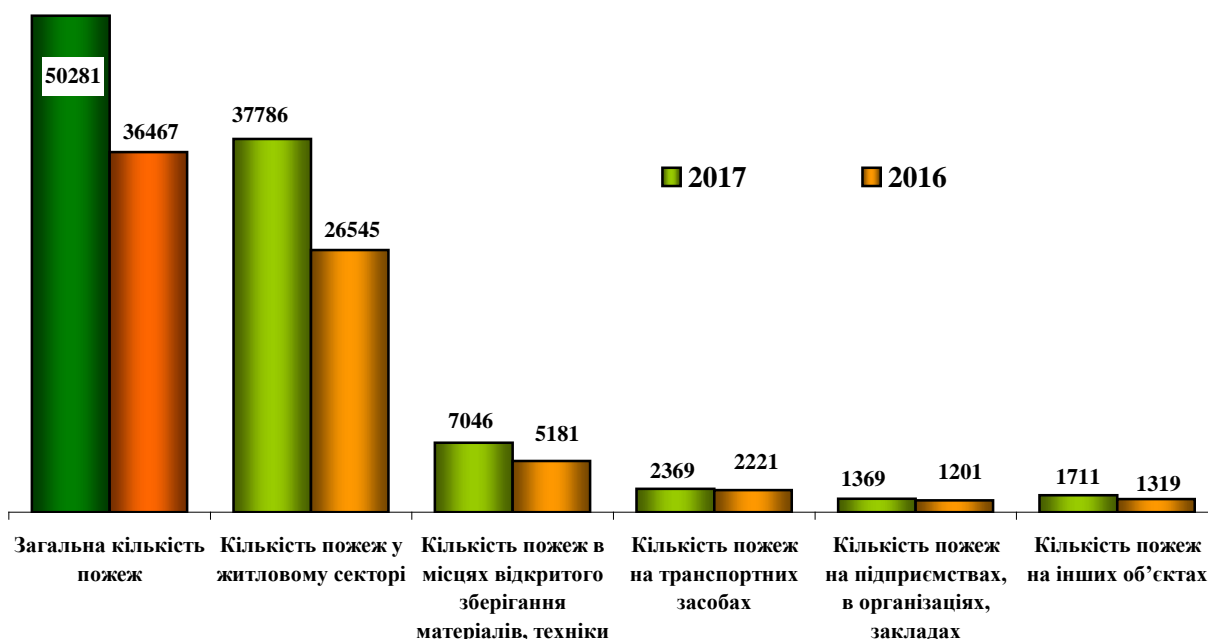


Рисунок 1 - Динаміка кількості пожеж за видами об'єктів на яких вони виникали за 7 місяців 2017 року у порівнянні з аналогічним періодом 2016 року

В 12 областях України збільшення кількості пожеж перевищило середньодержавний рівень (+37,9 %), а саме: Київській (збільшення у 2,0 рази), Луганській (+88,7 %), Кіровоградській (+74,6 %), Полтавській (+67,8 %), Сумській (+61,3 %), Запорізькій (+60,8 %), Чернігівській (+60,0 %), Харківській (+59,1 %), Черкаській (+58,2 %), Вінницькій (+48,8 %), Дніпропетровській (+42,3 %) та Закарпатській (+42,0 %).

Впродовж 7 місяців 2017 року на пожежах було врятовано 1517 людей (за аналогічний період минулого року – 1412 людей), у тому числі 141 дитину, матеріальних цінностей врятовано на суму понад 3 млрд 929 млн грн (збільшення у 2,1 раза). Крім того, на пожежах врятовано 16095 будівель і споруд, 815 свійських тварин, 745 свійських птахів, 1197 одиниць автотранспортної техніки, 2411 тонн грубих кормів, 6779 тонн зернових культур.

**У містах України та селищах міського типу** зареєстровано 29211 пожеж. У порівнянні з аналогічним періодом 2016 року, їх кількість збільшилась на 35,4 %. Унаслідок пожеж загинуло 512 людей (на 62 людини більше, ніж у минулому році), загибель дітей унаслідок пожеж у містах і смт збільшилась на 11 випадків (15 проти 4).

**У сільській місцевості України** зареєстровано 21070 пожеж (+41,5 %). Унаслідок пожеж загинуло 550 людей (на 20 людей більше, ніж у минулому році), на 8 випадків зменшилась кількість загиблих дітей (17 проти 23).

**Середній показник кількості пожеж на 10 тис. населення** по Україні становить 11,8 (за 7 місяців 2016 року – 8,5). Цей показник перевищено в 11 областях: Київській (29,9), Запорізькій (21,0), Дніпропетровській (17,0), Одеській (15,5), Миколаївській і Чернігівській (по 14,9), Херсонській (14,7), Івано-Франківській (13,9), Харківській (13,6), Кіровоградській (13,5), Житомирській (12,6).

**Середній показник загибелі людей на 100 тис. населення** по Україні становить 2,5 (за 7 місяців 2016 року – 2,3). Цей показник перевищено в 13 областях: Житомирській (5,2), Чернігівській (4,3), Кіровоградській (4,0), Черкаській (3,9), Київській (3,8), Миколаївській (3,7), Дніпропетровській, Запорізькій і Чернівецькій (по 3,0), Херсонській (2,9), Вінницькій та Одеській (по 2,8), Харківській (2,7).

На рисунку 2 наведено відносні показники кількості пожеж і прямих збитків на 10 тисяч населення, а також кількості загиблих унаслідок пожеж на 100 тисяч населення в містах і смт, сільській місцевості та загалом по Україні.

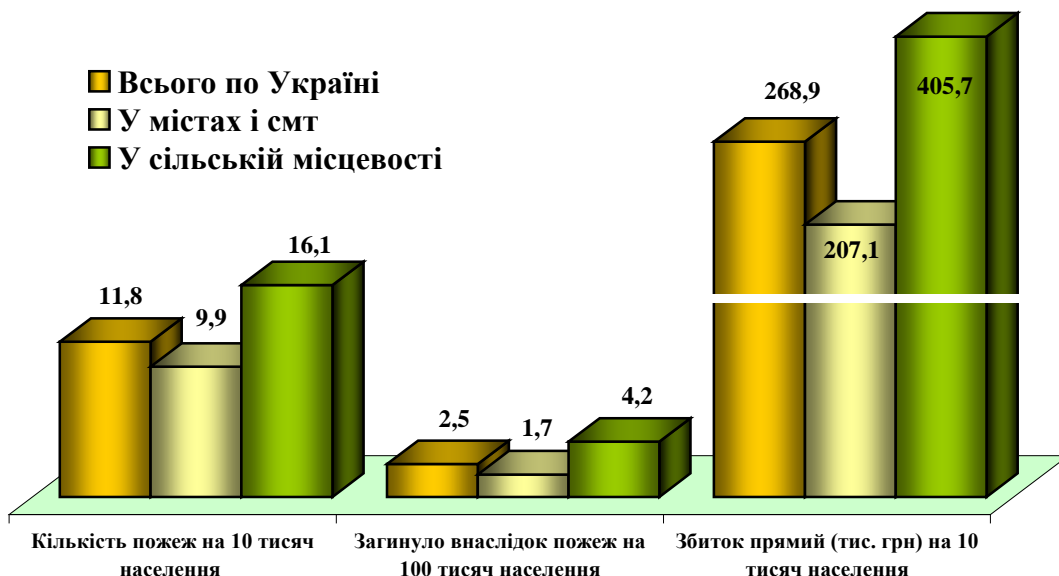


Рисунок 2 - Показники кількості пожеж і прямих збитків на 10 тисяч населення, кількості загиблих унаслідок пожеж на 100 тисяч населення в містах і смт, сільській місцевості та загалом по Україні

### Аналіз пожеж на підприємствах, в організаціях, закладах

На підприємствах, в організаціях, закладах кількість пожеж у порівнянні з минулим роком збільшилась на 14,0 % і становить 1369, що складає 2,7 % від їх загальної кількості.

Найгіршим є протипожежний стан на підприємствах, в організаціях, закладах у Закарпатській (5,4 % від загальної кількості пожеж по області), Хмельницькій (4,4 %) областях і місті Києві (5,3 %).

Зменшення кількості пожеж на підприємствах, в організаціях, закладах відмічається у всіх областях.

Прямі збитки від пожеж, що виникли на підприємствах, в організаціях, закладах, за 7 місяців 2017 року у порівнянні з аналогічним періодом 2016 року збільшились на 43,4 % і склали 282 млн 470 тис. грн (24,7 % від загальної суми прямих збитків), побічні збитки збільшились на 87,2 % і склали 563 млн 33 тис. грн (17,1 %).

Розподіл пожеж на підприємствах, в організаціях, закладах в залежності від форм власності наведено на рисунку 3.

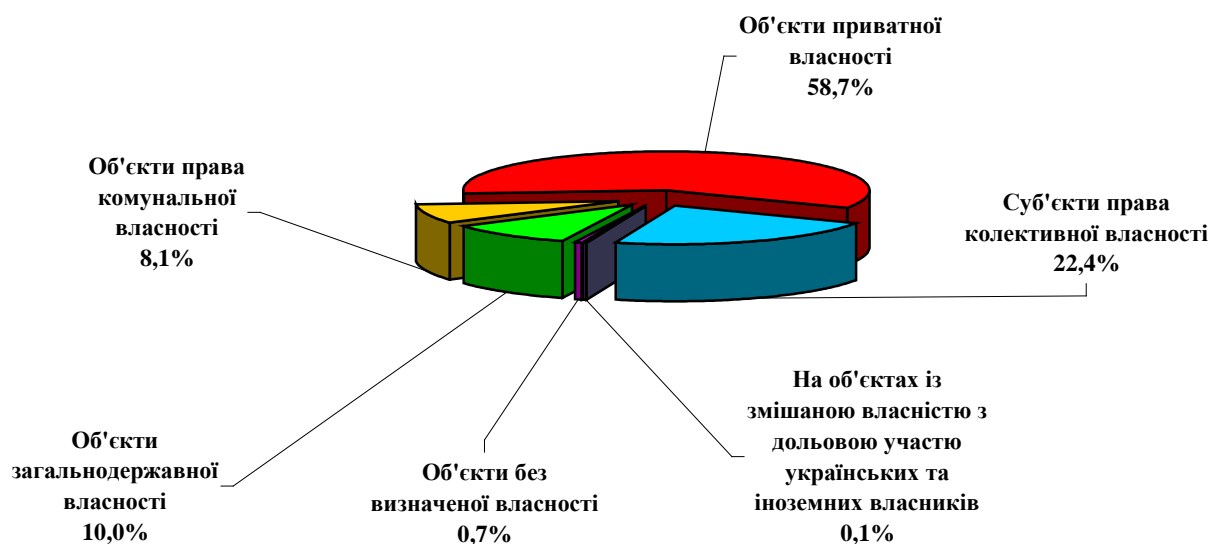


Рисунок 3 - Розподіл пожеж на підприємствах, в організаціях, закладах в залежності від форм власності

Кількість пожеж, матеріальні втрати, загиблі внаслідок пожеж на підприємствах, в організаціях, закладах, за формами власності розподілились таким чином:

- **на об'єктах загальнодержавної власності** виникло 137 пожеж (-0,7 %), що становить 10,0 % від загальної кількості пожеж на підприємствах, в організаціях, закладах; прямі збитки складають 4 млн 417 тис. грн (-23,1 %) або 1,6 % від суми прямих збитків на підприємствах, в організаціях, закладах; побічні збитки – 12 млн 339 тис. грн (-11,2 %) або 2,2 % від суми побічних збитків на підприємствах, в організаціях, закладах.

На цих об'єктах загинуло 4 людини (за аналогічний період 2016 року загинуло 2 людини).

- **на суб'єктах права колективної власності** виникло 306 пожеж, (+34,8 %), що становить 22,4 % від загальної кількості пожеж на підприємствах, в організаціях, закладах; прямі збитки складають 123 млн 386 тис. грн (збільшення у 5,3 рази) або 43,7 % від суми прямих збитків на підприємствах, в організаціях, закладах; побічні збитки – 252 млн 586 тис. грн (збільшення у 5,9 разів) або 44,9 % від суми побічних збитків на підприємствах, в організаціях, закладах.

На цих об'єктах загинуло 5 людей (за аналогічний період 2016 року – 3 людини).

- **на об'єктах приватної власності** виникло 804 пожежі (+7,5 %), що становить 58,7 % від загальної кількості пожеж на підприємствах, в організаціях, закладах; прямі збитки складають 145 млн 227 тис. грн (-10,8 %) або 51,4 % від суми прямих збитків на підприємствах, в організаціях, закладах; побічні збитки – 276 млн 993 тис. грн (+19,1 %) або 49,2 % від суми побічних збитків на підприємствах, в організаціях, закладах.

На цих об'єктах загинуло 8 людей (за аналогічний період 2016 року – 7 людей).

- **на об'єктах права комунальної власності** виникло 111 пожеж (+65,7 %), що становить 8,1 % від загальної кількості пожеж на підприємствах, в організаціях, закладах; прямі збитки складають – 9 млн 338 тис. грн (+89,5 %) або 3,3 % від суми прямих збитків на підприємствах, в організаціях, закладах; побічні збитки – 20 млн 175 тис. грн (+89,3 %) або 3,6 % від суми побічних збитків на підприємствах, в організаціях, закладах.

На цих об'єктах, як і торік, загибелі людей не зареєстровано.

- **на об'єктах із змішаною власністю з дольовою участю українських та іноземних власників** виникло 2 пожежі (-71,4 %), що становить 0,1 % від загальної кількості пожеж на підприємствах, в організаціях, закладах; побічні збитки склали 360 тис. грн (-14,8 %) або 0,1 % від суми побічних збитків на підприємствах, в організаціях, закладах.

Загибелі людей на цих об'єктах, як і торік, не зареєстровано.

- **на об'єктах без визначеної власності** виникло 9 пожеж (-30,8 %), що становить 0,7 % від загальної кількості пожеж на підприємствах, в організаціях, закладах; побічні збитки склали 581 тис. грн. (збільшення у 2,3 рази) або 0,1 % від суми побічних збитків на підприємствах, в організаціях, закладах..

Загибелі людей на цих об'єктах, як і торік, не зареєстровано.

**На об'єктах, що знаходяться у власності інших держав, упродовж 7 місяців 2017 року пожеж не виникало.**

### **Аналіз пожеж за спорудами різного призначення**

**На спорудах виробничого призначення** сталася 321 пожежа (+24,9 % або 0,6 % від загальної кількості пожеж). Прямі збитки склали 90 млн 186 тис. грн (+27,3 % або 7,9 % від загальної суми прямих збитків). Побічні збитки склали 227 млн 472 тис. грн (збільшення у 2,1 рази або 6,9 % від загальної суми побічних збитків).

Найбільший відсоток пожеж на спорудах виробничого призначення відмічається у Закарпатській (1,7 % від їх загальної кількості по регіону), Тернопільській (1,4 %), Львівській та Хмельницькій (по 1,1 %) областях. Середній показник в Україні – 0,6 %.

На цих спорудах загинуло 5 людей (за аналогічний період 2016 року – 6 людей).



*3 липня 2017 року о 19 год 58 хв до Служби порятунку “101” надійшло повідомлення про пожежу, що виникла на підприємстві з переробки нафтопродуктів у селищі Золочів на вул. Разіна, 47<sup>а</sup>, що на Харківщині. До рятувальників телефонували випадкові свідки, які побачили велику вогняну заграву.*

*Коли до місця виклику прибули рятувальники 52-ї Державної пожежно-рятувальної частини стало відомо, що осередок пожежі знаходиться у технічній ємності з мазутом об'ємом 20 м<sup>3</sup>. З його технологічних отворів виривалося полум'я та відбувався витік горючої рідини. Ця рідина*

розлилася та горіла на площі 150 м<sup>2</sup>. Існувала загроза викиду нафтопродуктів. Крім цього навколо палаючої ємності була нескошена суха трава, яка теж почала горіти. Фронт полум'я розповсюдився на місце зберігання пластикових ємностей об'ємом 1 м<sup>3</sup> та 200-літрових металевих діжок із мазутом, котрі знаходились просто неба. На момент прибуття підрозділів ДСНС горіли 6 пластикових ємностей та 15 бочок у 5-ти осередках на загальній площі 110 м<sup>2</sup>.

Зважаючи на дані обставини, керівник гасіння пожежі викликав додаткові сили та засоби. Загалом до гасіння пожежі було залучено 6 одиниць пожежно-рятувальної техніки підрозділів ДСНС із селища Золочів, м. Дергачі та м. Харкова та 23 чоловіки особового складу. Також були задіяні бійці добровільної пожежної команди комбінату "Світанок" та пристосована для цілей пожежогасіння техніка підприємства "Довжик".

Повна ліквідація наслідків пожежі відбулася о 00:54.

Пожежа виникла в резервуарі з мазутом ТОВ "Екосинтез"

Постраждалих і травмованих немає.

На **торговельно-складських спорудах** кількість пожеж збільшилась на 3,9 %. Загалом на цих об'єктах виникло 504 пожежі. Прямі збитки склали 129 млн 544 тис. грн (+56,7 % або 11,3 % від загальної суми прямих збитків). Побічні збитки склали 231 млн 429 тис. грн (+79,0 % або 7,0 % від загальної суми побічних збитків).

Найбільший відсоток пожеж на торговельно-складських спорудах відмічається у Закарпатській (2,2 %), Чернівецькій (2,0 %) та Хмельницькій (1,9 %) областях. Середній показник в Україні – 1,0%.

На цих спорудах загинуло 3 людини (за аналогічний період 2016 року – 1 людина).

На **об'єктах соціально-культурного та адміністративно-громадського призначення** кількість пожеж збільшилась на 14,2 %. На даних об'єктах виникло 297 пожеж. Прямі збитки склали 30 млн 745 тис. грн (+15,0 % або 2,7 % від загальної суми прямих збитків), побічні збитки склали 55 млн 342 тис. грн (+41,1 % або 1,7 % від загальної суми побічних збитків).

Найбільший відсоток пожеж на об'єктах соціально-культурного та адміністративно-громадського призначення відмічається у Закарпатській (1,3 % від їх загальної кількості по регіону), Черкаській (1,0 %) та Тернопільській (0,9 %) областях. Середній показник в Україні – 0,6%.

На цих спорудах загинуло 4 людини (за аналогічний період 2016 року – 2).



07 липня 2017 року о 06 год 44 хв в оперативно-рятувальну службу поступило повідомлення про пожежу в трьох дерев'яних будівлях баз відпочинку, що розташовані в смт Солотвино, Тячівського району, Закарпатської області.

До її ліквідації залучалося 20 чоловік особового складу, 6 одиниць техніки та 4 мотопомпи.

За попередніми даними в результаті пожежі вогнем знищено: будівлі будівлю ГРК «Магніт» площею 270 м<sup>2</sup> та базу відпочинку «Білий Аїст» площею 185 м<sup>2</sup>. Також частково пошкоджено покрівлі двох суміжних будівель.

У ході гасіння пожежі вогнеборцями врятовано 7 дерев'яних будинків.

*На час виникнення пожежі на базах відпочинку перебували близько 70 людей, які покинули приміщення самостійно.*

*Причина виникнення пожежі – підпал.*

*Травмована 1 людина.*

*Матеріальні втрати від пожежі склали близько 75 тис. грн.*



*4 липня 2017 року о 20 год 13 хв до Служби порятунку “101” надійшло повідомлення про загоряння складу Інституту луб’яних культур Національної академії аграрних наук України, що знаходиться за адресою: м. Глухів, вул. Суворова, що на Сумщині. Про пожежу повідомив випадковий перехожий. На місце події було направлено черговий караул 19-ї державної пожежно-рятувальної частини.*

*Вже за 5 хвилин вогнеборці прибули на виклик. Проведеною розвідкою було встановлено, що вогнем охоплені рулони льону та конопель, що зберігалися всередині приміщення, та покрівля складу. Ліквідацію пожежі ускладнювали висока температура нагрівання залізобетонних конструкцій будівлі, а також загроза їх обвалення. Для безперебійної подачі води на гасіння автоцистерни довелося дозаявляти від пожежного гідранта.*

*5 липня 2017 року 04 год 15 пожежу було ліквідовано. Всього на приборкування загоряння було залучено 12 чоловік особового складу та 3 одиниці спецтехніки Державної служби України з надзвичайних ситуацій.*

*Внаслідок пожежі знищено 100 тон льону та конопель в рулонах, покрівлю на площі 1000 м<sup>2</sup>. Вогнем пошкоджено покрівлю на площі 200 м<sup>2</sup>.*

*Постраждалих і травмованих немає.*

*Матеріальні втрати від пожежі склали близько 90 тис. грн.*

**На сільськогосподарських об’єктах** виникло 70 пожеж, їх кількість збільшилась на 52,2 %. Прямі збитки склали 19 млн 833 тис. грн (збільшення у 2,5 разів або 1,7 % від загальної суми прямих збитків). Побічні збитки склали 24 млн 235 тис. грн (збільшення у 2,3 рази або 0,7 % від загальної суми побічних збитків).

Найбільший відсоток пожеж на об’єктах сільського господарства від загальної кількості пожеж по області відмічається у Хмельницькій (0,9 %), Полтавській (0,6 %) та Черкаській (0,4 %) областях. Середній показник по Україні – 0,1 %.

На цих спорудах загинула 1 людина (за аналогічний період 2016 року – загибелі людей не зареєстровано).

**У житловому секторі** кількість пожеж, у порівнянні з аналогічним періодом минулого року, збільшилась на 42,3 % і становить 37786, що складає 75,1 % від їх загальної кількості. Прямі збитки склали 597 млн 553 тис. грн (+ 38,4 % або 52,2 % від загальної суми прямих збитків). Побічні збитки склали 2 млрд 87 млн 612 тис. грн (+94,4 % або 63,5 % від загальної суми побічних збитків).

На цих спорудах загинуло 1013 людей (+7,7 % або 95,4 % від загальної кількості загиблих), за аналогічний період 2016 року загинула 941 людина.

Найбільший відсоток пожеж на об’єктах житлового сектору від загальної кількості пожеж по області відмічається в Луганській (95,4 %), Херсонській (94,8 %) та Вінницькій (90,2 %) областях. Середній показник по Україні – 75,1 %.

## Аналіз пожеж на відкритих територіях

На відкритих територіях житлового сектору, відкритих територіях підприємств, організацій, закладів (без урахування пожеж, що сталися на установках, спорудах) виникло 25379 пожеж (+66,2 % або 50,5 % від загальної кількості пожеж). Прямі матеріальні збитки від цих пожеж склали 16 млн 112 тис. грн (збільшення у 2 рази або 1,4 % від загальної кількості прямих збитків). На цих об'єктах загинула 21 людина у тому числі 1 дитина (з них 14 людей та 1 дитина на відкритих територіях житлового сектору, 4 людини загинуло на відкритих територіях підприємств, організацій, закладів, 3 людини загинуло за межами населеного пункту, всі загинули з причини необережного поводження з вогнем).

Тенденції щодо зростання таких пожеж спостерігаються впродовж останнього десятиріччя та наведені на рисунку 4).

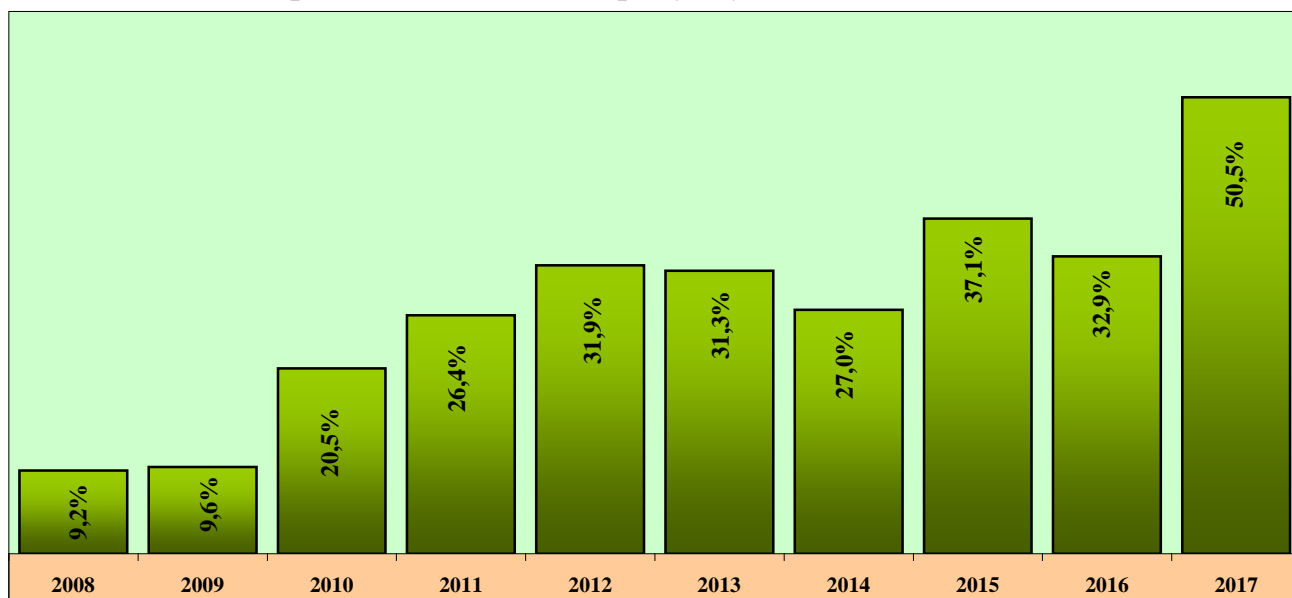


Рисунок 4 - Динаміка зростання кількості пожеж, що сталися на відкритих територіях за 7 місяців 2008÷2017 років

**На торфовищах** виникло 244 пожежі (+73,0 % або 0,5 % від загальної кількості пожеж). Загибелі на цих об'єктах не зареєстровано.

**На полях зернових та технічних культур** виникло 80 пожеж (-24,5 % або 0,2 % від загальної кількості пожеж). Прямі матеріальні збитки від цих пожеж склали 13 млн 896 тис. грн (збільшення у 2,2 рази або 1,2 % від загальної кількості прямих збитків). Загибелі на цих об'єктах не зареєстровано.

Наймаштабніші пожежі на полях зернових культур сталися:

- в селі Крутий Яр, Хмельницької області, ПОК «Зоря» на площі 110 га, прямі збитки від цієї пожежі склали 2 млн 750 тис. грн;

- в селі Нікіфоровка, Донецької області на пшеничному полі п ТОВ «Бахмут-Агро», на площі 46 га, прямі збитки від цієї пожежі склали 1 млн 150 тис. грн.



На поживних залишках (стерні) сталося 119 пожеж на площі близько 280 га. На цих пожежах загинуло 2 людини.

На полігонах твердих побутових відходів і сміттєзвалищах сталося 104 пожежі, на площі близько 20 га, площа 6 з цих пожеж склала більше 1 га. На цих пожежах загибелі не зареєстровано.



5 липня о 20 год 40 хв до оперативно-диспетчерської служби Баришівського району, Київської області надійшло повідомлення про загоряння сміття на несанкціонованому сміттєзвалищі поблизу с. Коржі.

На місці виклику було встановлено, що вогнем охоплено 0,2 га сміття. Для гасіння пожежі було залучено рятувальників 25-ї Державної пожежно-рятувальної частини м. Березань, 24-ї Державної пожежно-рятувальної частини смт Баришівка та 23-ї Державної пожежно-рятувальної частини м.

Бориспіль, загалом 4 одиниці техніки та 18 чоловік особового складу.

Пожежу було ліквідовано о 01:55 6 липня 2017 року.

Причина пожежі – небережність під час куріння.

На рисунку 5 наведено розподіл пожеж по спорудах різного призначення.

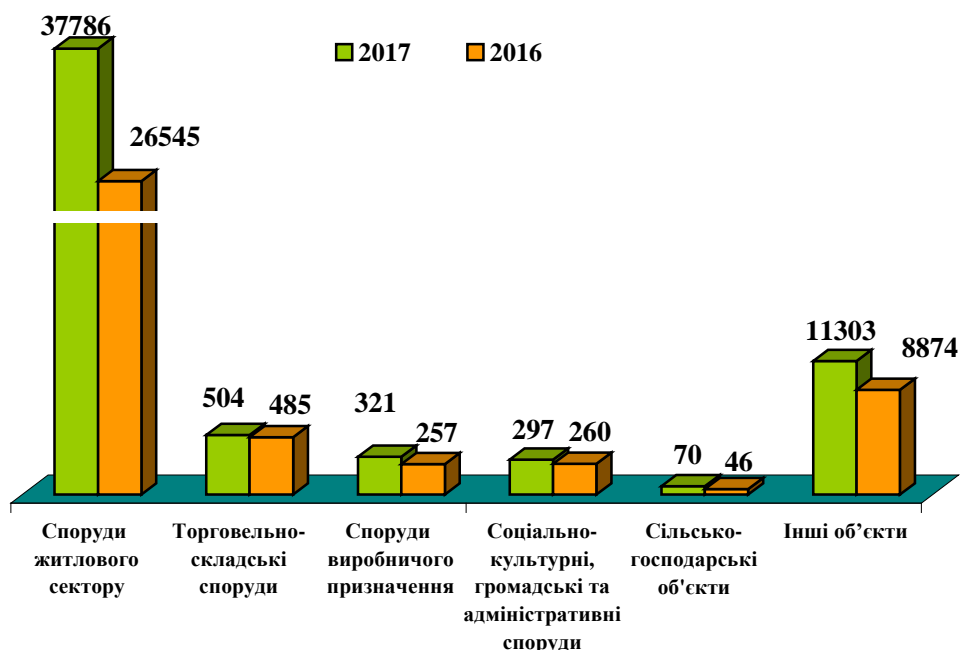


Рисунок 5 - Розподіл пожеж по спорудах різного призначення

На рисунку 6 наведено розподіл питомої ваги пожеж і прямих збитків від них на спорудах різного призначення.



Рисунок 6 - Питома вага пожеж і прямих збитків від них на спорудах різного призначення

### Аналіз пожеж за причинами їх виникнення

Розподіл пожеж за основними причинами їх виникнення наведено на рисунку 7.

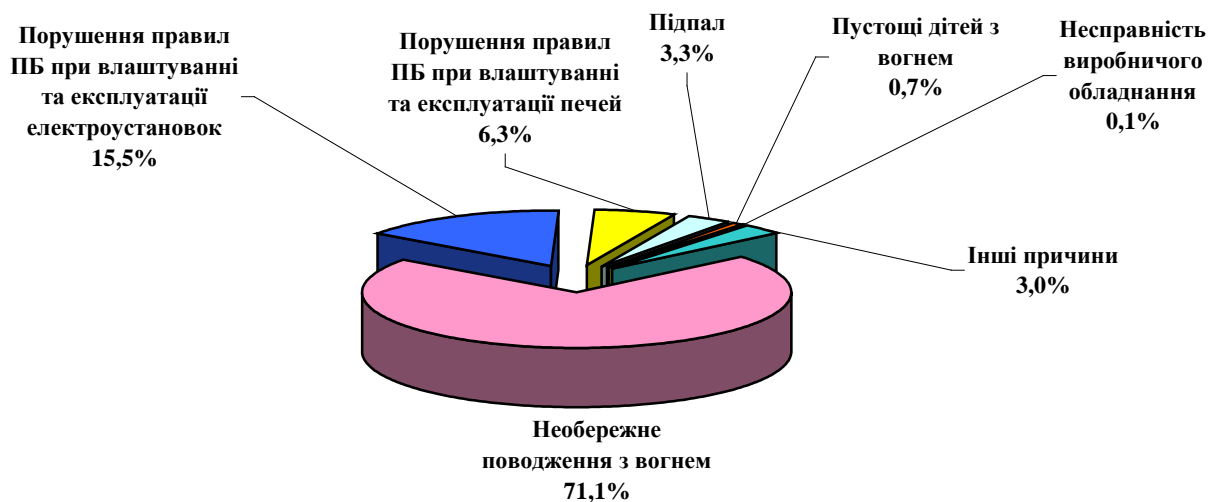


Рисунок 7 - Питома вага пожеж за причинами їх виникнення

Через необережне поводження з вогнем сталося 35763 пожежі (+53,2 % або 71,1 % від їх загальної кількості), порушення правил пожежної безпеки при влаштуванні та експлуатації електроустановок – 7777 пожеж (+7,8 % або 15,5 % від їх загальної кількості), порушення правил пожежної безпеки при влаштуванні та експлуатації печей та теплогенеруючих агрегатів та установок – 3168 пожеж (+19,8 % або 6,3 % від їх загальної кількості), з причини підпалів сталося 1646 пожеж (-0,1 % або 3,3 % від їх загальної кількості), з інших причин сталося 1926 пожеж (+19,1 % або 3,8 % від їх загальної кількості).

Ранжування причин виникнення пожеж за прямими збитками, завданих ними, наведено на рисунку 9.

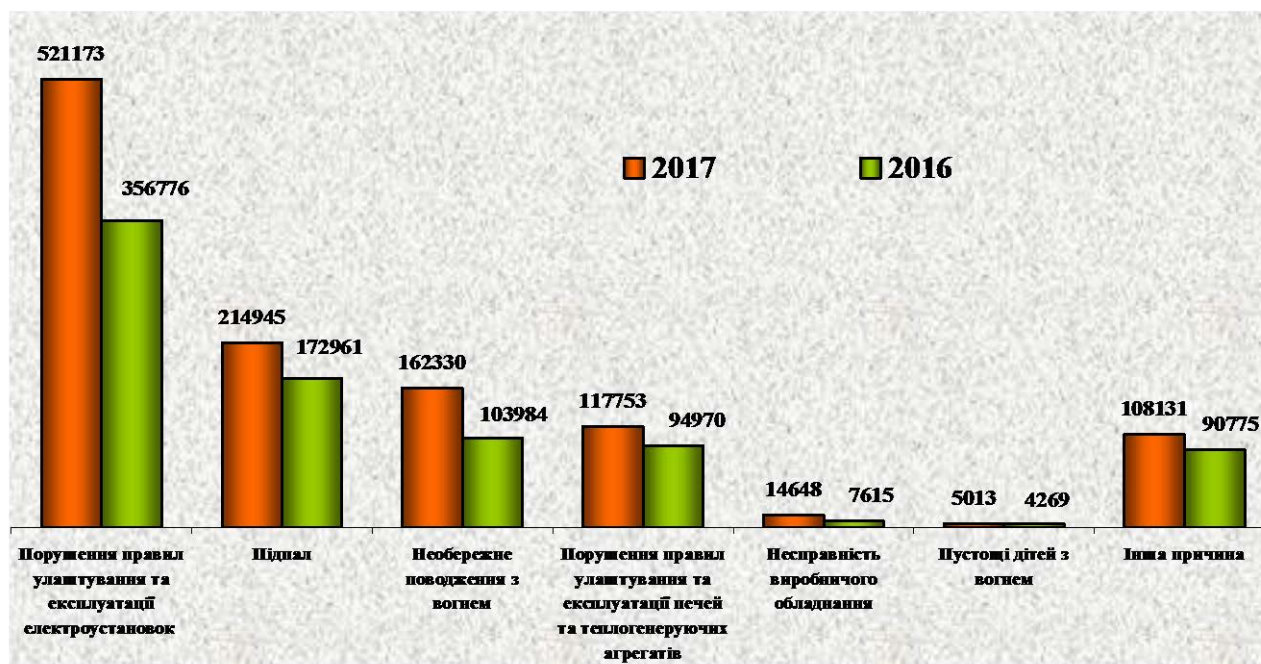


Рисунок 9 - Ранжування причин виникнення пожеж за прямими збитками, завданих ними

### Аналіз загибелі людей на пожежах

За 7 місяців 2017 року виникла 971 пожежа із загибеллю людей, на 28 з них гинули діти. По одній людині гинуло на 887 пожежах; по дві – на 78 пожежах; по три – на 5 пожежах; чотири – на 1 пожежі.

На рисунку 10 наведено кількість загиблих за місяцями 2017 року у порівнянні аналогічним періодом 2016 року.

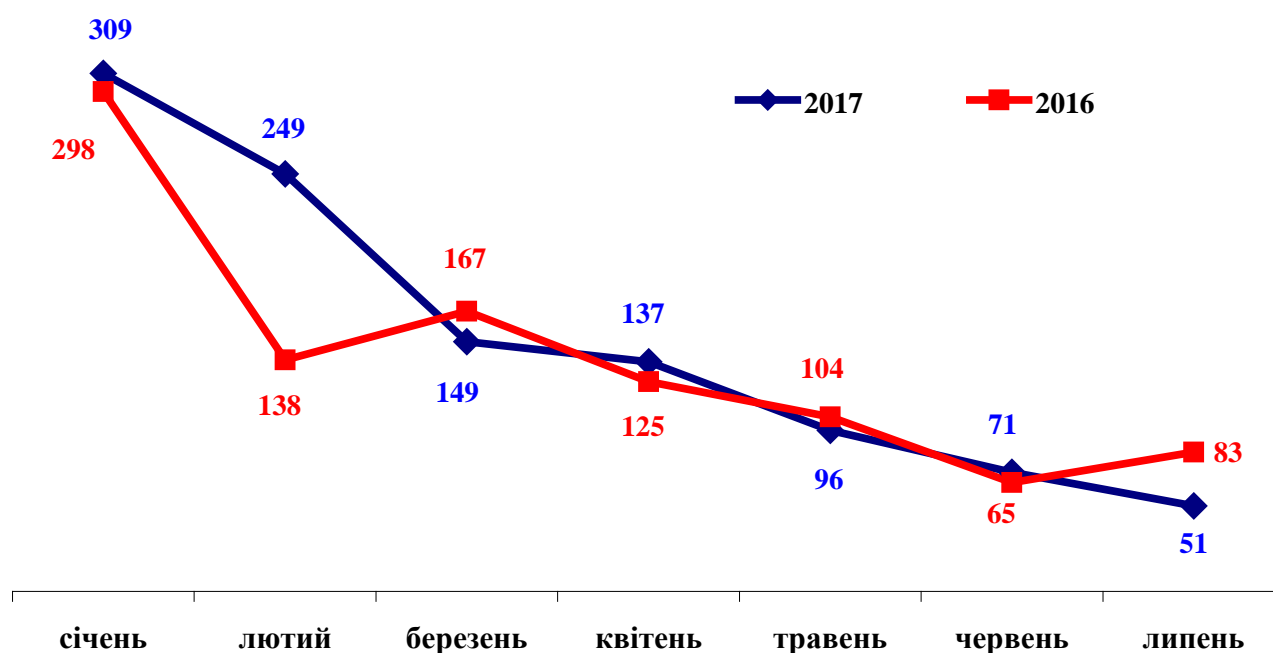


Рисунок 10 - Кількість загиблих за місяцями 2017 року у порівнянні аналогічним періодом 2016 року

У таблиці 1 наведено перелік областей України, у яких відмічено зростання

кількості загиблих унаслідок пожеж.

Таблиця 1 – Області України, у яких зареєстровано збільшення кількості загиблих внаслідок пожеж

| № з/п                    | Назва області    | Загинуло внаслідок пожеж, людей |            |             |
|--------------------------|------------------|---------------------------------|------------|-------------|
|                          |                  | 2017                            | 2016       | +/- у %     |
| 1                        | Вінницька        | 27                              | 13         | у 2,1 рази  |
| 2                        | Волинська        | 26                              | 15         | 73,3        |
| 3                        | Дніпропетровська | 42                              | 26         | 61,5        |
| 4                        | Донецька         | 48                              | 30         | 60,0        |
| 5                        | Житомирська      | 45                              | 29         | 55,2        |
| 6                        | Закарпатська     | 65                              | 49         | 32,7        |
| 7                        | Запорізька       | 86                              | 73         | 17,8        |
| 8                        | Ів.-Франківська  | 29                              | 25         | 16,0        |
| 9                        | Київська         | 24                              | 21         | 14,3        |
| 10                       | Кіровоградська   | 44                              | 41         | 7,3         |
| 11                       | Луганська        | 31                              | 29         | 6,9         |
| 12                       | Львівська        | 97                              | 91         | 6,6         |
| 13                       | Миколаївська     | 73                              | 69         | 5,8         |
| 14                       | Одеська          | 21                              | 20         | 5,0         |
| 15                       | Полтавська       | 66                              | 65         | 1,5         |
| <b>Всього по Україні</b> |                  | <b>1062</b>                     | <b>980</b> | <b>+8,4</b> |

У 9 областях (Закарпатській, Кіровоградській, Луганській, Полтавській, Рівненській, Тернопільській, Херсонській, Черкаській, Чернівецькій) вся загибель людей на пожежах припадає на житловий сектор.



30 липня 2017 року о 05 год 22 хв до Служби порятунку надійшло повідомлення про те, що у с. Скоморошки Оратівського району Вінницької області горить приватний житловий будинок.

До місця події було одразу направлено черговий караул 25-Державної пожежно-рятувальної частини смт Оратів.

На місці події рятувальники встановили, що вогнем повністю охоплено житловий будинок.

Працівники служби «101» о 06 год 35 хв пожежу ліквідували.

В одній із кімнат, де обвалилося перекриття, рятувальники виявили тіла двох загиблих – 49-річного чоловіка та 52-річної жінки.

Від ДСНС до ліквідації пожежі залучалося 4 чоловіки особового складу 25-ДПРЧ та одна одиниця техніки.

Причина пожежі – необережність при палінні.

Причини пожеж, через які гинули люди, розподілились наступним чином: необережне поводження з вогнем – 60,9 % від загальної кількості загиблих (загинуло 647 людей); порушення правил при пожежній безпеці при влаштуванні та експлуатації електроустановок – 21,0 % від загальної кількості загиблих (загинуло 223 людини); порушення правил пожежної безпеки при влаштуванні та експлуатації печей, теплогенеруючих агрегатів та установок – 12,6 % від загальної

кількості (загинуло 134 людини); з інших причин загинуло – 58 людей (5,5 % від загальної кількості загиблих).

Через необережність під час куріння загинуло 493 людини, 163 з яких перебували у нетверезому стані.

На рисунку 11 наведено розподіл кількості загиблих за причинами виникнення пожеж впродовж 7 місяців 2017 року у порівнянні з аналогічним періодом 2016 року.

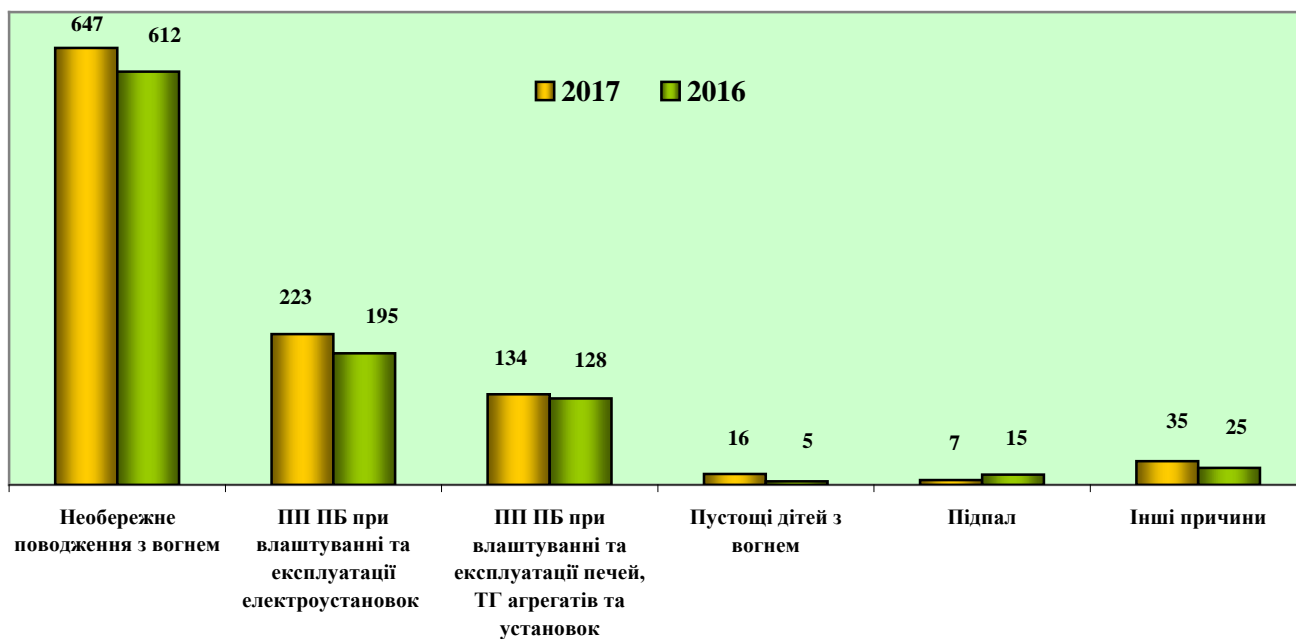


Рисунок 11 - Розподіл кількості загиблих за причинами виникнення пожеж впродовж 7 місяців 2017 року у порівнянні з аналогічним періодом 2016 року