

АНАЛІЗ МАСИВУ КАРТОК ОБЛІКУ ПОЖЕЖ (POG_STAT) ЗА 3 МІСЯЦІ 2017 РОКУ

Загальні дані про пожежі

За 3 місяці 2017 року в Україні зареєстровано **18820** пожеж (статистичні показники стану з пожежами в Україні за 3 місяці 2017 року у порівнянні з аналогічним періодом 2016 року наведено в таблиці 1.

Таблиця 1 - Статистичні показники стану з пожежами в Україні за 3 місяці 2017 року у порівнянні з аналогічним періодом 2016 року

| № з/п | Назва показників | 2017 рік | 2016 рік | Тенденція по країні, +/-, в % | % від загальної кількості |
|---------------------------------|--|----------|----------|-------------------------------|---------------------------|
| Загальні дані про пожежі | | | | | |
| 1 | Кількість пожеж | 18820 | 13202 | 42,6 | - |
| 2 | Збитки прямі, тис. грн. | 491198 | 362056 | 35,7 | - |
| 3 | Збитки побічні, тис. грн. | 1315536 | 715324 | 83,9 | - |
| 4 | Загинуло людей унаслідок пожеж | 704 | 603 | 16,7 | - |
| - | у т.ч. дітей та підлітків до 18 років | 16 | 14 | 14,3 | 2,3 |
| 5 | Загинуло людей унаслідок пожеж у містах | 332 | 263 | 26,2 | 47,2 |
| 6 | Загинуло людей унаслідок пожеж у селах | 372 | 340 | 9,4 | 52,8 |
| 7 | Травмовано людей на пожежах | 414 | 340 | 21,8 | - |
| 8 | Знищено, пошкоджено будівель і споруд (од.) | 6453 | 5494 | 17,5 | - |
| 9 | Знищено, пошкоджено техніки (од.) | 1049 | 866 | 21,1 | - |
| 10 | Загинуло людей унаслідок пожеж, на 100 тис. населення | 1,6 | 1,4 | - | - |
| 11 | Кількість пожеж на 10 тис. населення | 4,4 | 3,1 | - | - |
| 12 | Збитки прямі на 10 тис. населення, тис. грн. | 108,1 | 84,5 | - | - |
| 13 | Кількість пожеж у містах | 10956 | 7910 | 38,5 | 58,2 |
| 14 | Кількість пожеж у селах | 7864 | 5292 | 48,6 | 41,8 |
| Об'єкти пожеж | | | | | |
| 1 | Споруди виробничого призначення | 154 | 118 | 30,5 | 0,8 |
| 2 | Торговельно-складські споруди | 253 | 213 | 18,8 | 1,3 |
| 3 | Соціально-культурні, громадські та адміністративні споруди | 169 | 123 | 37,4 | 0,9 |
| 4 | Тваринницькі будівлі | 6 | 4 | 50,0 | 0,1 |
| 5 | Інші сільськогосподарські об'єкти | 28 | 9 | 211,1 | |
| 6 | Споруди житлового сектора | 14441 | 10366 | 39,3 | 76,7 |
| - | у т.ч. житлові будинки | 5379 | 4878 | 10,3 | 28,6 |
| 7 | Інші об'єкти | 3768 | 2369 | 59,1 | 20,2 |
| Причини виникнення пожеж | | | | | |
| 1 | Підпал | 664 | 657 | 1,1 | 3,5 |
| 2 | Несправність виробничого обладнання | 31 | 31 | 0,0 | 0,2 |
| 3 | Порушення правил ПБ при влаштуванні та експлуатації електроустановок | 3406 | 3311 | 2,9 | 18,1 |
| 4 | Порушення правил ПБ при влаштуванні та експлуатації печей, ТГ агрегатів та установок | 2470 | 2155 | 14,6 | 13,1 |
| 5 | Необережне поводження з вогнем | 11733 | 6698 | 75,2 | 62,3 |
| 6 | Пустощі дітей з вогнем | 53 | 54 | -1,9 | 0,3 |
| 7 | Інші причини | 463 | 296 | 56,8 | 2,5 |

За 3 місяці 2017 року кількість пожеж збільшилась на **42,6 %**, людей, загиблих унаслідок пожеж - на **16,7 %**, травмованих на пожежах - на **21,8 %**, прямі збитки збільшились на **27,7 %**, побічні на **73,6 %**. На 17,5 % більше знищено та пошкоджено будівель і споруд, на **21,1 %** - знищено та пошкоджено техніки, на **38,0 %** більше знищено тонн кормів.

Матеріальні втрати від пожеж склали **1 млрд 806 млн 734 тис. грн** (з них прямі збитки становлять **491 млн. 198 тис. грн**, а побічні – **1 млрд. 315 млн 536 тис. грн**).

На пожежах **виявлено 714 загиблих людей**, у тому числі **14 дітей**. Внаслідок пожеж **загинуло 704 людини**, у тому числі **16 дітей**; **414** людей отримало травми, з них **43** дитини.

Упродовж 3 місяців 2017 року в Україні в середньому щодня виникало **207** пожеж, на яких гинуло 8 і отримувало травми 5 людей, вогнем знищувалася або пошкоджувалася 71 будівля і споруда та 12 одиниць транспортних заходів. Щоденні матеріальні втрати від пожеж становили суму біля 19,9 млн. грн.

Кожною пожежею державі наносились прямі збитки на суму 26,1 тис. грн.

На рисунку 1 наведено основні показники, що характеризують стан із пожежами в державі за 3 місяці 2017 року в порівнянні з аналогічним періодом 2016 року.

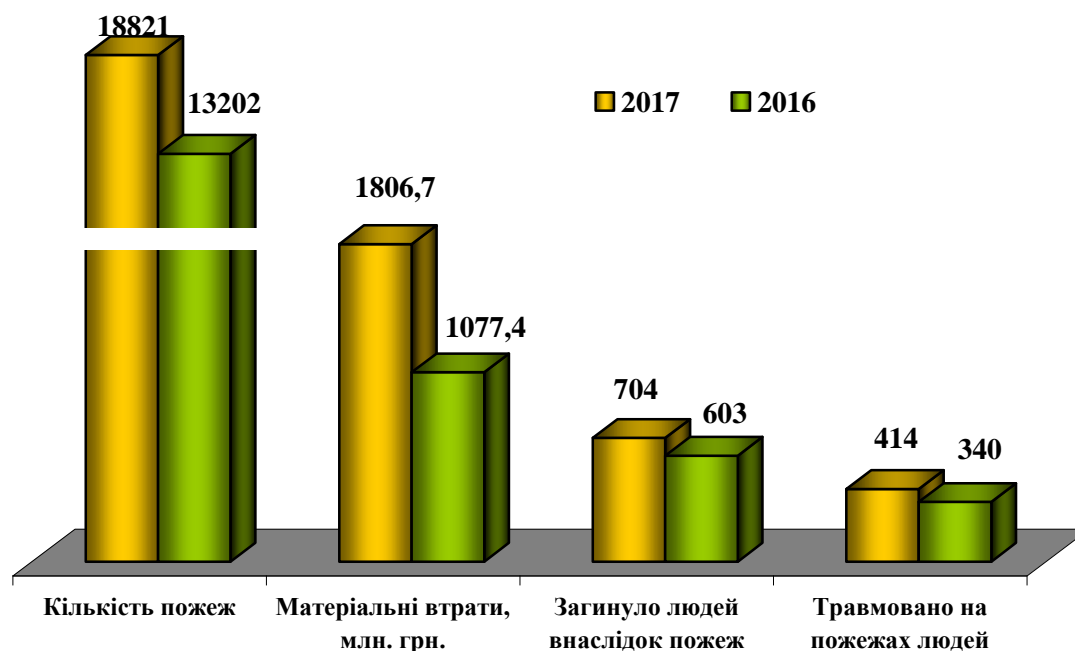


Рисунок 1 - Основні показники, що характеризують стан із пожежами в державі за 3 місяці 2017 року в порівнянні з аналогічним періодом 2016 року

За 3 місяці 2017 року на пожежах було врятовано 859 людей, у тому числі 66 дітей; матеріальних цінностей на суму біля 1 млрд 953 млн. грн.

Крім того, під час ліквідації пожеж врятовано 7178 будівель і споруд, 477 голів худоби, 303 свійських птахів, 546 одиниць транспортних засобів, 331 тону грубих кормів.

Протягом 3 місяців 2017 року зменшення кількості пожеж у порівнянні з аналогічним періодом минулого року зареєстровано лише в Хмельницькій області (-1,1 %).

Показник **кількості пожеж на 10 тис. населення** в Україні (рисунок 2) становить 4,4 (за 3 місяці 2016 року – 3,1). Цей показник перевищено в Київській (10,2), Івано-Франківській (8,0), Дніпропетровській (6,3), Чернігівській (5,7), Закарпатській, Житомирській та Кіровоградській (по 5,0), Миколаївській (4,9), Запорізькій (4,8), Харківській та Херсонській (по 4,7), Одеській (4,5), Львівській (4,4), Сумській (4,4), м. Київ (4,3), Вінницькій (3,9), Полтавській (3,8), Черкаській (3,7), Рівненській (3,1), Волинській (2,9), Чернівецькій (2,8), Тернопільській (2,5), Донецькій (2,2), Хмельницькій (2,1) та Луганській (2,0) областях.

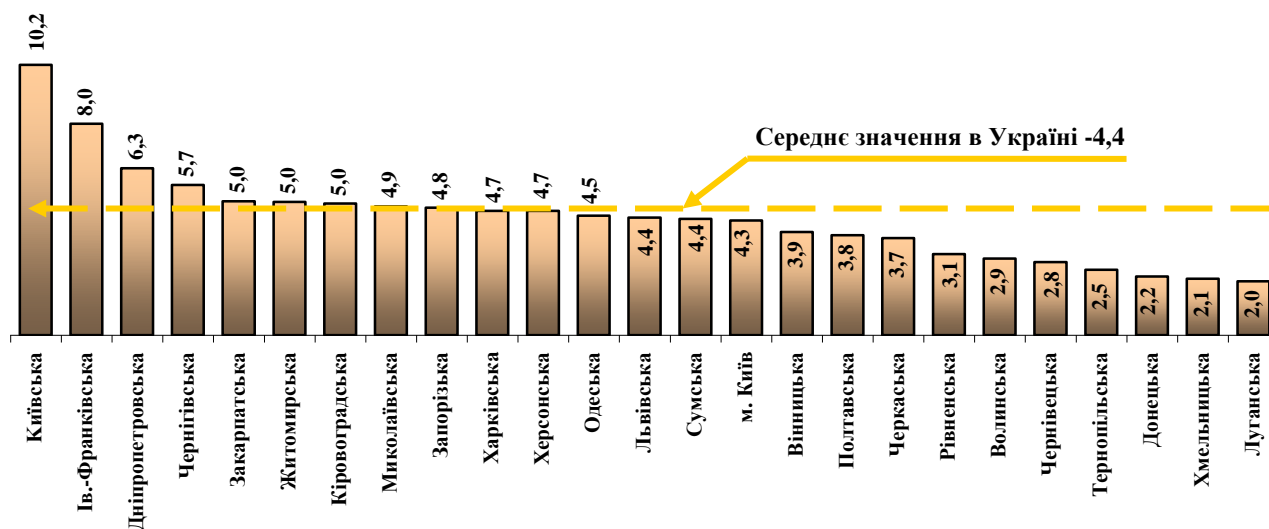


Рисунок 2 - Ранжування регіонів України за кількістю пожеж на 10 тис. населення

Показник **кількості загиблих на 100 тис. населення** в Україні (рисунок 3) становить 1,6 (за 3 місяці 2016 року 1,4). Цей показник перевищено в Житомирській (3,4), Черкаській (2,8), Херсонській (2,7), Київській, Миколаївській та Кіровоградській (по 2,6), Чернігівській та Дніпропетровській (по 2,3), Вінницькій та Чернівецькій (по 1,9), Запорізькій, Харківській та Одеській (по 1,7) областях.

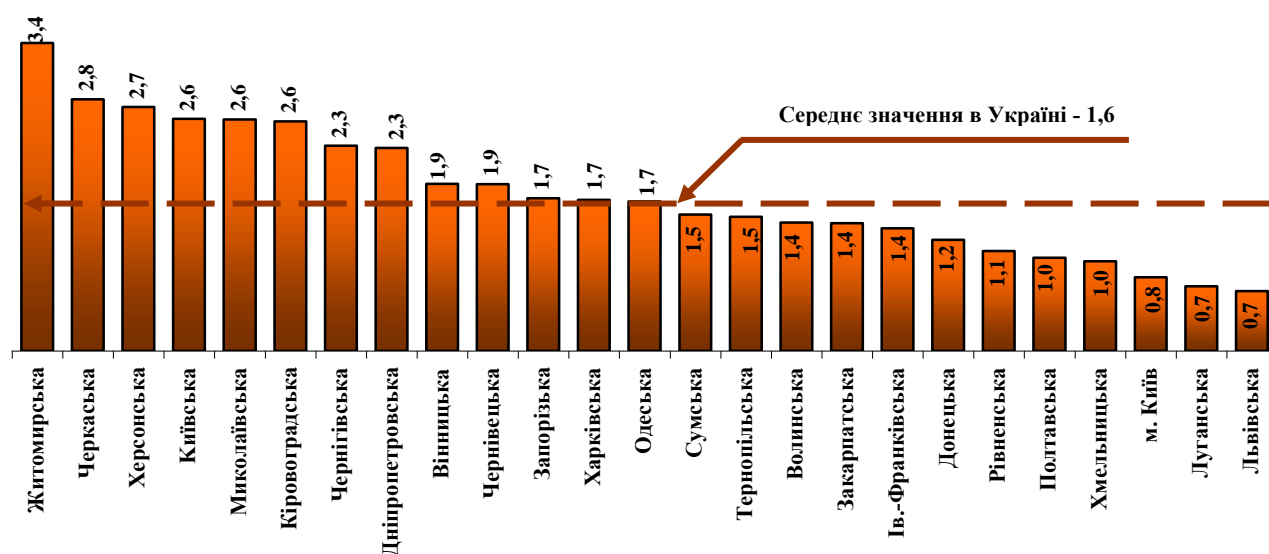


Рисунок 3 - Ранжування регіонів України за кількістю загиблих на 100 тис. населення

Загальні дані про потерпілих на пожежах

Протягом 3 місяців 2017 року на пожежах було виявлено тіла 714 людей (+14,6 %), з них 14 дітей (за 3 місяці 2016 року – 623 людини, у тому числі 14 дітей).

Кількість людей, загиблих унаслідок пожеж, за 3 місяці 2017 року в порівнянні з аналогічним періодом 2016 року збільшилась на 101 людину (+16,7 %).

Кількість дітей, загиблих унаслідок пожеж за 3 місяці 2017 року в порівнянні з аналогічним періодом 2016 року, збільшилась на 2 дитини.

За 3 місяці 2017 року збільшення кількості дітей, загиблих унаслідок пожеж, зареєстровано в Донецькій (3 проти 0), Дніпропетровській (2 проти 0), Волинській, Житомирській та Львівській (по 1 проти 0), Херсонській та Хмельницькій (по 2 проти 1), Черкаській (1 проти 0) областях та м. Києві (1 проти 0).

Найбільша кількість загиблих реєструється в житловому секторі – 679 людей або 96,4 % від загальної кількості загиблих унаслідок пожеж, з яких 601 людина, або 85,4 % від загальної кількості загиблих унаслідок пожеж, загинуло безпосередньо в житлових будинках (рисунок 4).

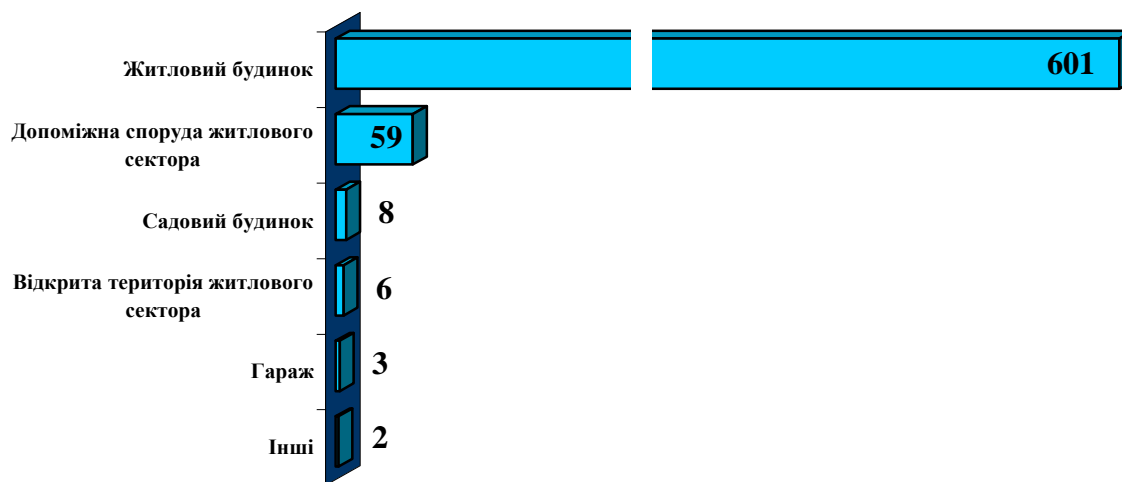


Рисунок 4 - Розподіл кількості загиблих унаслідок пожеж за спорудами житлового сектору за 3 місяці 2017 року

Кількість загиблих за причинами виникнення пожеж розподілилась наступним чином:

- з причин необережного поводження з вогнем – 409 людей (+13,3 % або 58,1 % від загальної кількості загиблих);
- з причин порушення правил пожежної безпеки при влаштуванні та експлуатації електроустановок – 146 (+27,0 % або 20,7 %);
- з причин порушення правил пожежної безпеки при влаштуванні та експлуатації печей, теплогенеруючих агрегатів та установок – 122 (+14,0 % або 17,3 %);

- по причин пустощів дітей з вогнем – 6 (+50,0 % або 0,9 %);
- з причин підпалів – 3 (-57,1 % або 0,4 %)
- з інших причин згинуло 18 людей (збільшення у 2 рази або 2,6 %).

Від обігрівальних приладів та обігрівальних приладів на рідкому, твердому паливі та газу сталося 198 пожеж (1,1 % від загальної кількості пожеж) на яких загинуло 50 людей (7,1 % від загальної кількості загиблих).

На спорудах виробничого призначення загинуло 4 людини (+33,3 % або 0,6 % від загальної кількості загиблих унаслідок пожеж), на відкритих територіях 3 людини (0,4 %), на соціально-культурних, громадських та адміністративних спорудах, сільськогосподарських об'єктах та на автотранспортних засобах по 2 людини (по 0,3 %) – на інших об'єктах загинуло 12 людей (1,7 %).

Протягом 3 місяців 2017 року в Україні зареєстровано 4 пожежі, на яких гинуло 3 та більше людей. Усього внаслідок цих пожеж загинуло 13 людей, з них одна дитина. У порівнянні з минулим роком кількість таких пожеж зменшилась на 4 випадки, кількість загиблих на цих пожежах зменшилась на 11 людей.

Кількість загиблих на пожежах з груповою загибеллю за областями України розподілилась таким чином: Харківській (загинуло 4 людини), Донецькій, Запорізькій та Херсонська (загинуло по 3 людини).

Пожежі з груповою загибеллю людей за типами населених пунктів розподілились наступним чином: в містах та смт – 2 пожежі, унаслідок яких загинуло 7 людей, у сільській місцевості зареєстровано також 2 пожежі, унаслідок яких загинуло 6 людей.

Всі пожежі з груповою загибеллю людей сталися в житлі.

Причинами пожеж, що призводили до групової загибелі людей, були: порушення правил ПБ під час влаштування та експлуатації електроустановок – 3 пожежі (загинуло 9 людей), та вибух – 1 пожежа (загинуло 4 людини).

Кількість людей, травмованих на пожежах, за 3 місяці 2017 року в порівнянні з аналогічним періодом минулого року збільшилась на 74 людини (+21,8 %).

Збільшення кількості людей, травмованих на пожежах, зареєстровано в 16 областях та місті Києві (таблиця 2).

Таблиця 2 - Регіони України, де зареєстровано збільшення кількості людей травмованих на пожежах

| № з/п | Назва регіону | 2017 рік | 2016 рік | +, в % |
|-------|------------------|----------|----------|--------|
| 1 | Волинська | 11 | 0 | - |
| 2 | Рівненська | 10 | 4 | 150,0 |
| 3 | Хмельницька | 14 | 6 | 133,3 |
| 4 | Львівська | 36 | 17 | 111,8 |
| 5 | Кіровоградська | 13 | 8 | 62,5 |
| 6 | Одеська | 19 | 12 | 58,3 |
| 7 | Черкаська | 15 | 11 | 36,4 |
| 8 | Дніпропетровська | 56 | 42 | 33,3 |
| 9 | Ів.-Франківська | 17 | 13 | 30,8 |
| 10 | Полтавська | 14 | 11 | 27,3 |

| | | | | |
|--------------------------|--------------|------------|------------|-------------|
| 11 | Київська | 21 | 17 | 23,5 |
| 12 | Чернігівська | 11 | 9 | 22,2 |
| 13 | Харківська | 23 | 19 | 21,1 |
| 14 | Миколаївська | 12 | 10 | 20,0 |
| 15 | Закарпатська | 8 | 7 | 14,3 |
| 16 | Донецька | 21 | 19 | 10,5 |
| 17 | м. Київ | 37 | 34 | 8,8 |
| Всього по Україні | | 414 | 340 | 21,8 |

За абсолютним показником найбільше людей було травмовано на пожежах в Дніпропетровській (56), Львівській (36), Харківській (23), Київській та Донецькій (по 21) та місті Києві (37).

Кількість дітей, травмованих на пожежах, за 3 місяці 2017 року в порівнянні з аналогічним періодом 2016 року збільшилась на 8 дітей (+22,9 %).

Збільшення кількості дітей, травмованих на пожежах, зареєстровано в 9 областях: Донецькій (8 проти 1), Дніпропетровській (6 проти 0), Одеській (4 проти 0), Волинській (2 проти 0), Київській (4 проти 2), Луганській та Черкаській (по 2 проти 0), Харківській (2 проти 1) та Хмельницькій (3 проти 2).

За абсолютним показником найбільше дітей було травмовано на пожежах у Донецькій (8), Дніпропетровській (6), Київській та Одеській (по 4), Миколаївській та Хмельницькій (по 3) областях.

Пожежі в містах (сmt) та сільській місцевості

За 3 місяці 2017 року більша кількість пожеж (58,2 %) виникла у містах та селищах міського типу (сmt). Питома вага пожеж у містах перевищує середньодержавний показник у Дніпропетровській (77,3 %), Донецькій (72,0 %), Запорізькій (71,4 %), Харківській (71,1 %), Миколаївській (65,7 %), Херсонській (64,6 %), Одеській (61,4%) та Сумській (59,0 %) областях.

Загалом, у містах та сmt України виникло 10956 пожеж. У порівнянні з минулим роком їх кількість збільшилась на 38,5 %. Прямі збитки від пожеж у містах та сmt склали 248 млн 310 тис. грн (+27,3 %), побічні збитки – 679 млн 107 тис. грн (+65,5 %).

Збільшення кількості пожеж у містах та сmt зареєстровано в усіх областях України та місті Києві. У Закарпатській області їх кількість збільшилась у 2,2 рази.

Показник загиблих унаслідок пожеж у містах та сmt на 100 тис. міського населення в Україні складає 1,1. Його перевищено в 12 областях, а саме: Миколаївській (2,2), та Кіровоградській (2,0), Херсонській та Житомирській (по 1,8), Черкаській та Дніпропетровській (по 1,7), Закарпатській та Запорізькій (по 1,5), Івано-Франківській, Харківській та Чернівецькій (по 1,3) та Чернігівській (1,2).

Унаслідок пожеж загинуло 332 людини (+26,2 %) (на 69 людей більше, ніж за 3 місяці 2016 року); смертність дітей під час пожеж у містах та сmt складала 8 дітей проти 1 за 3 місяці 2016 року.

Питома вага основних показників статистики пожеж у містах та сmt від загальних показників в Україні становить: пожеж – 58,2 %, людей, загиблих унаслідок пожеж – 47,2 %, прямих збитків – 50,6 %, побічних збитків – 51,6 %.

Збільшення кількості загиблих унаслідок пожеж у містах та смт зареєстровано в 16 областях України та місті Києві (таблиця 3).

Таблиця 3 - Регіони України, де зареєстровано збільшення кількості загиблих унаслідок пожеж у містах та селищах міського типу

| № з/п | Назва регіону | 2017 рік | 2016 рік | +, в % |
|--------------------------|------------------|------------|------------|-------------|
| 1 | Рівненська | 5 | 1 | у 5 разів |
| 2 | Чернівецька | 5 | 1 | у 5 разів |
| 3 | Тернопільська | 3 | 1 | у 3 рази |
| 4 | Миколаївська | 17 | 7 | у 2,4 рази |
| 5 | Черкаська | 12 | 5 | у 2,4 рази |
| 6 | Закарпатська | 7 | 3 | у 2,3 разів |
| 7 | Житомирська | 13 | 6 | у 1,2 рази |
| 8 | Донецька | 41 | 28 | 46,4 |
| 9 | Харківська | 28 | 20 | 40,0 |
| 10 | Волинська | 4 | 3 | 33,3 |
| 11 | Ів.-Франківська | 8 | 6 | 33,3 |
| 12 | м. Київ | 24 | 18 | 33,3 |
| 13 | Дніпропетровська | 46 | 35 | 31,4 |
| 14 | Київська | 11 | 9 | 22,2 |
| 15 | Кіровоградська | 12 | 10 | 20,0 |
| 16 | Херсонська | 12 | 10 | 20,0 |
| 17 | Чернігівська | 8 | 7 | 14,3 |
| Всього по Україні | | 332 | 263 | 26,2 |

Питома вага пожеж у сільській місцевості перевищує середньодержавний показник (41,8 %) у Івано-Франківській Рівненській, Чернігівській, Київській, Волинській, Вінницькій, Черкаській, Тернопільській, Хмельницькій, Полтавській, Чернівецькій, Житомирській, Кіровоградській, Закарпатській, Львівській та Луганській областях.

Загалом, у сільській місцевості України зареєстровано 7864 пожежі. У порівнянні з минулим роком відмічається їх збільшення на 48,6 %. Прямі збитки від пожеж у сільській місцевості склали 242 млн 888 тис. грн (+45,5 %), побічні – 636 млн 430 тис. грн (збільшення у 2,1 рази).

Збільшення кількості пожеж у сільській місцевості зареєстровано в 21 області України (таблиця 4).

Таблиця 4 - Регіони України, де зареєстровано збільшення кількості пожеж у сільській місцевості

| № з/п | Назва регіону | 2017 рік | 2016 рік | -, в % |
|-------|---------------|----------|----------|------------|
| 1 | Луганська | 198 | 84 | у 2,4 рази |
| 2 | Харківська | 368 | 183 | у 2,0 рази |
| 3 | Полтавська | 303 | 162 | 87,0 |
| 4 | Черкаська | 266 | 147 | 81,0 |
| 5 | Сумська | 200 | 116 | 72,4 |
| 6 | Закарпатська | 296 | 174 | 70,1 |
| 7 | Київська | 1078 | 635 | 69,8 |
| 8 | Донецька | 264 | 159 | 66,0 |

| | | | | |
|--------------------------|------------------|-------------|-------------|--------------|
| 9 | Кіровоградська | 244 | 151 | 61,6 |
| 10 | Миколаївська | 193 | 120 | 60,8 |
| 11 | Запорізька | 241 | 151 | 59,6 |
| 12 | Дніпропетровська | 464 | 293 | 58,4 |
| 13 | Одеська | 416 | 265 | 57,0 |
| 14 | Ів.-Франківська | 711 | 469 | 51,6 |
| 15 | Вінницька | 371 | 247 | 50,2 |
| 16 | Рівненська | 226 | 154 | 46,8 |
| 17 | Чернігівська | 370 | 268 | 38,1 |
| 18 | Херсонська | 176 | 128 | 37,5 |
| 19 | Волинська | 180 | 150 | 20,0 |
| 20 | Житомирська | 330 | 277 | 19,1 |
| 21 | Львівська | 520 | 488 | 6,6 |
| Всього по Україні | | 7864 | 5292 | +48,6 |

Показник загиблих унаслідок пожеж у сільській місцевості на 100 тис. сільського населення в Україні складає 2,8. Його перевищено в 12 областях, а саме: Житомирській (5,8), Дніпропетровській (5,3), Київській (5,2), Чернігівській та Черкаській (4,3), Херсонській (4,1), Кіровоградській (3,6), Миколаївській (3,5), Сумській, Вінницькій та Харківській (по 3,4), Донецькій (3,0).

Унаслідок пожеж загинуло 372 людини (+9,4 %) (на 32 людини більше, ніж за 3 місяці 2016 року); смертність дітей під час пожеж у селах склала 8 проти 13 за 3 місяці 2016 року (-38,5 %).

Збільшення кількості загиблих унаслідок пожеж у сільській місцевості зареєстровано в 14 областях (таблиця 5).

Таблиця 5 - Регіони України, де зареєстровано збільшення кількості загиблих унаслідок пожеж у сільській місцевості

| № з/п | Назва регіону | 2017 рік | 2016 рік | +, в % |
|-------------------------|------------------|------------|------------|------------|
| 1 | Вінницька | 27 | 16 | 68,8 |
| 2 | Київська | 34 | 21 | 61,9 |
| 3 | Закарпатська | 11 | 7 | 57,1 |
| 4 | Харківська | 18 | 12 | 50,0 |
| 5 | Чернівецька | 12 | 8 | 50,0 |
| 6 | Дніпропетровська | 28 | 19 | 47,4 |
| 7 | Житомирська | 30 | 22 | 36,4 |
| 8 | Черкаська | 23 | 17 | 35,3 |
| 9 | Сумська | 12 | 9 | 33,3 |
| 10 | Херсонська | 17 | 13 | 30,8 |
| 11 | Миколаївська | 13 | 10 | 30,0 |
| 1 | Запорізька | 10 | 8 | 25,0 |
| 13 | Тернопільська | 13 | 11 | 18,2 |
| 14 | Волинська | 11 | 10 | 10,0 |
| Всього в Україні | | 372 | 340 | 9,4 |

Питома вага основних показників статистики пожеж у сільській місцевості від загальних показників в Україні становить: пожеж – 41,8 %, людей, загиблих унаслідок пожеж – 52,8 %, прямих збитків – 49,4 %, побічних збитків – 48,4 %.

Пожежі на підприємствах, в організаціях, закладах

Аналіз пожеж на об'єктах різних форм власності, профілактику на яких здійснює державний нагляд у сфері пожежної та техногенної безпеки, показує, що на підприємствах, в організаціях, закладах кількість пожеж за 3 місяці 2017 року у порівнянні з минулим роком збільшилась на 28,7 % і становить 691, що складає 3,7 % від їх загальної кількості (за 3 місяці 2016 року – 4,1 %).

Унаслідок пожеж на підприємствах, в організаціях, закладах загинуло 9 (1,3 % від загальної кількості загиблих унаслідок пожеж) людей, що на 3 людини більше ніж за 3 місяці 2016 року (+50,0 %).

Прямі збитки від пожеж на цих об'єктах за 3 місяці 2017 року збільшились на 20,2 % і склали 96 млн 989 тис грн. (19,7 % від загальної суми прямих збитків); побічні збитки збільшились на 34,2 % і склали 168 млн 961 тис. грн (12,8 % від загальної суми побічних збитків).

На одну пожежу на підприємствах, в організаціях, закладах припадає 140,4 тис. грн. прямих збитків, у той час як середній показник на одну пожежу по всіх об'єктах складає 26,1 тис. грн., тобто менший у 5,4 рази.

Питома вага пожеж на підприємствах, в організаціях, закладах за 3 місяці 2016 року (3,7 %) перевищила середньодержавний рівень у 10 областях України та м. Києві (таблиця 6).

Таблиця 6 - Регіони України, де питома вага пожеж на підприємствах, в організаціях, закладах перевищує середньодержавний показник

| № з/п | Назва регіону | 2017 рік | 2016 рік | % від загальної кількості по області |
|--------------------------|---------------|------------|------------|--------------------------------------|
| 1 | м. Київ | 91 | 83 | 7,2 |
| 2 | Одеська | 57 | 35 | 5,3 |
| 3 | Чернівецька | 13 | 7 | 5,2 |
| 4 | Закарпатська | 32 | 24 | 5,0 |
| 5 | Тернопільська | 13 | 14 | 5,0 |
| 6 | Хмельницька | 13 | 10 | 4,7 |
| 7 | Черкаська | 20 | 5 | 4,4 |
| 8 | Миколаївська | 24 | 14 | 4,3 |
| 9 | Вінницька | 24 | 11 | 3,9 |
| 10 | Харківська | 49 | 40 | 3,8 |
| 11 | Донецька | 36 | 32 | 3,8 |
| Всього по Україні | | 691 | 537 | 3,7 |

Найменший – в Рівненській та Сумській областях (2,0 %).

Збільшення кількості пожеж на підприємствах, в організаціях, закладах (таблиця 7) зареєстровано в місті Києві та 19 областях.

Таблиця 7 - Области України, де зареєстровано збільшення кількості пожеж на підприємствах, в організаціях, закладах

| № з/п | Назва області | 2017 рік | 2016 рік | +, в % |
|-------|---------------|----------|----------|--------|
| 1 | Черкаська | 20,0 | 5 | 300,0 |
| 2 | Вінницька | 24,0 | 11 | 118,2 |

| | | | | |
|--------------------------|------------------|------------|------------|-------------|
| 3 | Запорізька | 23,0 | 11 | 109,1 |
| 4 | Київська | 55,0 | 28 | 96,4 |
| 5 | Чернівецька | 13,0 | 7 | 85,7 |
| 6 | Миколаївська | 24,0 | 14 | 71,4 |
| 7 | Одеська | 57,0 | 35 | 62,9 |
| 8 | Луганська | 16,0 | 10 | 60,0 |
| 9 | Волинська | 11,0 | 7 | 57,1 |
| 10 | Закарпатська | 32,0 | 24 | 33,3 |
| 11 | Ів.-Франківська | 32,0 | 24 | 33,3 |
| 12 | Херсонська | 12,0 | 9 | 33,3 |
| 13 | Хмельницька | 13,0 | 10 | 30,0 |
| 14 | Харківська | 49,0 | 40 | 22,5 |
| 15 | Житомирська | 22,0 | 19 | 15,8 |
| 16 | Дніпропетровська | 63,0 | 55 | 14,5 |
| 17 | Чернігівська | 17,0 | 15 | 13,3 |
| 18 | Донецька | 36,0 | 32 | 12,5 |
| 19 | м. Київ | 91,0 | 83 | 9,6 |
| 20 | Полтавська | 14,0 | 13 | 7,7 |
| Всього по Україні | | 691 | 537 | 28,7 |

Кількість пожеж, матеріальні втрати, загиблі внаслідок пожеж на об'єктах, профілактику на яких здійснює державний нагляд у сфері пожежної та техногенної безпеки, **за формами власності** розподілились наступним чином:

- **на об'єктах загальнодержавної власності** виникло 76 пожеж (+13,4 %), що становить 11,0 % від загальної кількості пожеж на підприємствах, в організаціях, закладах; прямі збитки склали 2 млн 927 тис. грн (+21,7 % або 3,0 % від суми прямих збитків на підприємствах, в організаціях, закладах); побічні збитки – 6 млн 673 тис. грн (+19,7 % або 3,9 % від суми побічних збитків на підприємствах, в організаціях, закладах). Унаслідок пожеж на об'єктах загальнодержавної власності загинуло 3 людини (за 3 місяці 2016 року – 2).

За абсолютним показником найбільше пожеж на об'єктах загальнодержавної форми власності зареєстровано в Одеській (8), Закарпатській, Харківській та Чернівецькій (по 6) та місті Києві (12).

- **на суб'єктах права колективної власності** виникло 148 пожеж (+37,0 %), що становить 21,4 % від загальної кількості пожеж на підприємствах, в організаціях, закладах; прямі збитки склали – 22 млн 544 тис. грн (+81,8 % або 23,2 % від суми прямих збитків на підприємствах, в організаціях, закладах); побічні збитки – 38 млн 555 тис. грн (збільшення у 2,0 рази або 22,8 % від суми побічних збитків на підприємствах, в організаціях, закладах). Унаслідок пожеж загинуло 4 людини (за 3 місяці 2016 року – 1 людина).

За абсолютним показником найбільше пожеж на суб'єктах права колективної форми власності зареєстровано в Дніпропетровській (15), Львівській (12), Одеській (11), Донецькій (10) областях та м. Києві (41).

- **на об'єктах приватної власності** виникло 405 пожеж (+24,2 %), що становить 58,6 % від загальної кількості пожеж на підприємствах, в організаціях, закладах; прямі збитки склали – 67 млн 957 тис. грн (+8,7 або 70,1 % від суми прямих збитків на підприємствах, в організаціях, закладах); побічні збитки – 114

млн 926 тис. грн (+21,8 % або 68,0 % від суми побічних збитків на підприємствах, в організаціях, закладах). Унаслідок пожеж загинуло 2 людини (за 3 місяці 2016 року – 3 людини).

За абсолютним показником найбільше пожеж на об'єктах приватної власності зареєстровано в Київській (39), Харківській (35), Одеській (32), Дніпропетровській (29), Івано-Франківській (28), Закарпатській (25) областях та м. Києві (29).

- на об'єктах права комунальної власності виникло 59 пожеж (збільшення у 2,4 рази), що становить 8,5 % від загальної кількості пожеж на підприємствах, в організаціях, закладах; прямі збитки склали – 3 млн 560 тис. грн (+8,4 % або 3,7 % від суми прямих збитків на підприємствах, в організаціях, закладах); побічні збитки – 8 млн 632 тис. грн (+36,0 % або 5,1 % від суми побічних збитків на підприємствах, в організаціях, закладах). Унаслідок пожеж на цих об'єктах загибелі не було.

За абсолютним показником найбільше пожеж на об'єктах права комунальної власності зареєстровано в Дніпропетровській (14), в Донецькій та Одеській (по 6) областях та м. Київ (7).

- на об'єктах із змішаною власністю з дольовою участю українських та іноземних власників виникла 1 пожежа (за 3 місяці 2016 року 3 пожежі), що становить 0,1 % від загальної кількості пожеж на підприємствах, в організаціях, закладах; прямі збитки склали 2 тис. грн; побічні збитки – 114 тис. грн. Унаслідок пожеж загибелі людей цього року як і торік не зафіксовано.

Пожежа на об'єктах із змішаною власністю з дольовою участю українських та іноземних власників зареєстровані в Київській області.

- на об'єктах, що знаходяться у власності інших держав, протягом 3 місяців 2017 року пожеж не виникало.

- на об'єктах без визначеної форми власності сталося 2 пожежі (-75,0 %),

Розподіл пожеж на підприємствах, в організаціях, закладах залежно від форм власності за 3 місяці 2017 року наведено на рисунку 5.

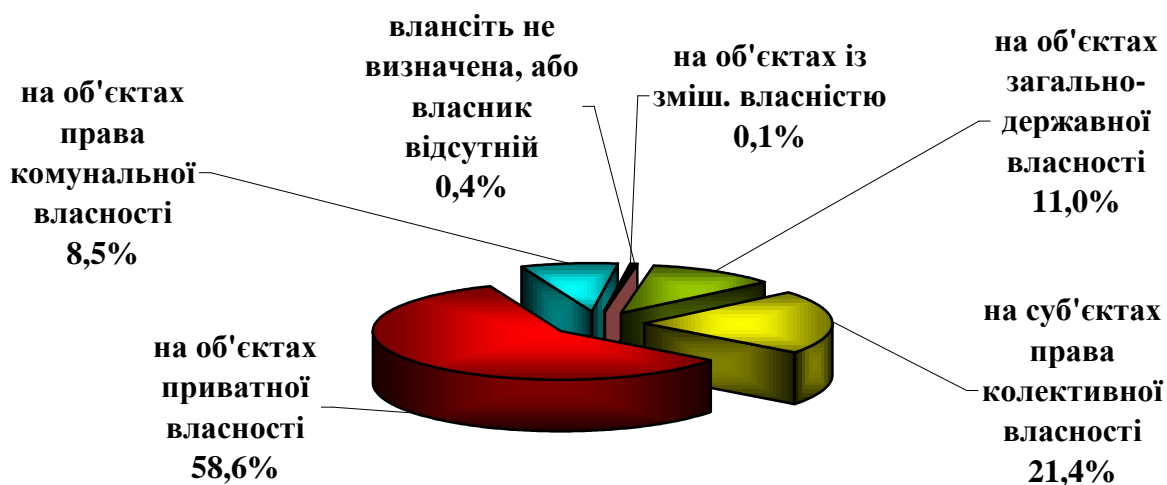


Рисунок 5 - Розподіл пожеж на підприємствах, в організаціях, закладах залежно від форм власності за 3 місяці 2017 року

Протягом 3 місяців 2017 року основними причинами виникнення пожеж на підприємствах, в організаціях, закладах були:

- порушення правил пожежної безпеки при влаштуванні та експлуатації електроустановок – 330 пожеж (збільшення у 4,6 разів), що становить 47,8 % від загальної кількості пожеж на підприємствах, в організаціях, закладах;

- необережне поводження з вогнем – 127 пожеж (збільшення у 2,3 рази), що становить 18,4 % від загальної кількості пожеж на підприємствах, в організаціях, закладах;

- порушення правил пожежної безпеки при влаштуванні та експлуатації печей, теплогенеруючих агрегатів та установок – 96 пожеж (+26,3 %), що становить 13,9 % від загальної кількості пожеж на підприємствах, в організаціях, закладах;

- підпали – 84 пожежі (-15,2 %), що становить 12,2 % від загальної кількості пожеж на підприємствах, в організаціях, закладах;

- з інших причин сталося 54 пожежі (+64,5 %), що становить 7,7 % від загальної кількості пожеж на підприємствах, в організаціях, закладах.

Розподіл пожеж за об'єктами різного призначення

На спорудах виробничого призначення сталося 154 пожежі (+30,5 %). Прямі збитки зменшились на 18,3 % і склали 12 млн 390 тис. грн. Побічні збитки збільшились на 29,7 % і склали 33 млн 218 тис. грн.

Унаслідок пожеж на спорудах виробничого призначення загинуло 4 людини (за 3 місяці 2016 року – 3 людини).

Найбільший відсоток пожеж на спорудах виробничого призначення відмічається в Закарпатській області (1,6 % від їх загальної кількості по області), найменший у Сумській (0,2 %). Середній показник в Україні – 0,8 %.

На торговельно-складських спорудах кількість пожеж збільшилась на 18,8 %. Загалом на цих об'єктах виникло 253 пожежі. Прямі збитки склали 51 млн 260 тис. грн (+3,2 %). Побічні збитки на цих спорудах склали 78 млн 397 тис. грн (+6,4 %).

Унаслідок пожеж на торговельно-складських спорудах загинуло 2 людини (за 3 місяці 2016 року також 2 людини).

Найбільший відсоток пожеж на торговельно-складських спорудах відмічається в Чернівецькій області (2,8 % від їх загальної кількості по області) та місті Києві (2,5 %). Середній показник в Україні – 1,3 %.

На спорудах соціально-культурного, громадського та адміністративного призначення кількість пожеж збільшилось на 37,4 %. На цих спорудах виникло 169 пожеж. Прямі збитки збільшились у 3,1 рази і склали 23 млн 545 тис. грн. Побічні збитки збільшились у 2,8 рази і склали 39 млн 657 тис. грн.

Унаслідок пожеж на спорудах соціально-культурного, громадського та адміністративного призначення загинуло 2 людини (за 3 місяці 2016 року 6 людей).

Найбільший відсоток пожеж на спорудах соціально-культурного, громадського та адміністративного призначення відмічається в Черкаській області (1,8 % від їх загальної кількості по області) та м. Києві (2,0). Середній показник в Україні – 0,9 %.

На **сільськогосподарських об'єктах** виникло 34 пожежі (збільшення у 2,6 рази). Прямі збитки на сільськогосподарських об'єктах зменшились на 27,4 % і склали 1 млн 796 тис. грн. Побічні збитки на цих об'єктах склали 3 млн 225 тис. грн (-3,5 %).

Унаслідок пожеж на сільськогосподарських об'єктах загинула 1 людина (за 3 місяці 2016 року загибелі не зареєстровано).

Найбільший відсоток пожеж на об'єктах сільськогосподарського призначення відмічається в Хмельницькій області (1,5 % від їх загальної кількості по області). Середній показник по Україні – 0,2 %.

Серед усіх регіонів України за 3 місяці 2017 року в Волинській, Закарпатській, Запорізькій, Івано-Франківській, Львівській, Одеській, Рівненській та Чернівецькій областях на об'єктах сільськогосподарського призначення пожеж не виникало.

На **транспортних засобах** сталося 967 пожеж (+12,2 %), або 5,1 % від загальної кількості пожеж. Прямі збитки збільшились на 60,8 % і склали 96 млн 496 тис. грн (19,7 % від загальної кількості прямих збитків). Побічні збитки збільшились на 64,9 % і склали 127 млн 619 тис. грн (9,7 % від загальної кількості побічних збитків).

На легкових автомобілях виникло 753 пожежі (77,9 % від кількості пожеж на транспортних засобах), на вантажних автомобілях виникло 97 пожеж (10,0 %).

Унаслідок пожеж на транспортних засобах загинуло 2 людини (за 3 місяці 2016 року – 3 людини), травмовано 13 людей (за 3 місяці 2016 року – 14 людей).

У **житловому секторі** (житлові будинки, гуртожитки, дачі, сараї, надвірні споруди тощо) протягом 3 місяців 2017 року кількість пожеж у порівнянні з минулим роком збільшилась на 39,3 % і становить 14441, що складає 76,7 % від їх загальної кількості.

Прямі збитки збільшились на 34,6 % і становлять 294 млн 734 тис. грн, що складає 60,0 % від загальної суми прямих збитків. Побічні збитки склали 921 млн 578 тис. грн (+94,3 %) або 70,1 % від загальної суми побічних збитків.

За 3 місяці 2017 року збільшення кількості пожеж у житловому секторі в порівнянні з минулим роком зареєстровано у всіх областях України та місті Києві.

Найбільше збільшення пожеж відмічається Луганській (+98,1 %), Закарпатській (+95,4 %), Черкаській (+71,7 %), Дніпропетровській (68,4 %), Київській (+67,5 %), Харківській (+63,7 %) та Сумській (+63,0 %) областях.

На рисунку 6 наведено розподіл пожеж по об'єктах різного призначення.

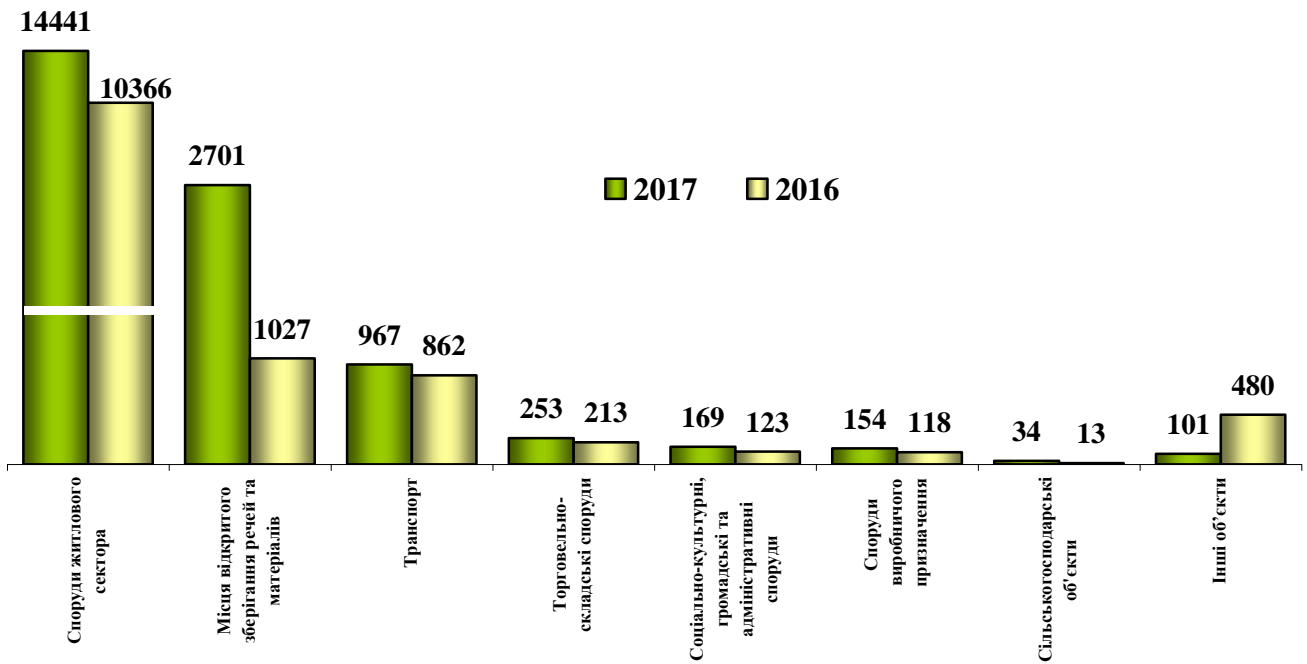


Рисунок 6 - Розподіл пожеж по об'єктах різного призначення за 3 місяці 2017 у порівнянні з 3 місяцями 2016 року

Ранжування кількості пожеж і прямих збитків, завданих ними, по спорудах різного призначення за відносними показниками наведено на рисунку 7.

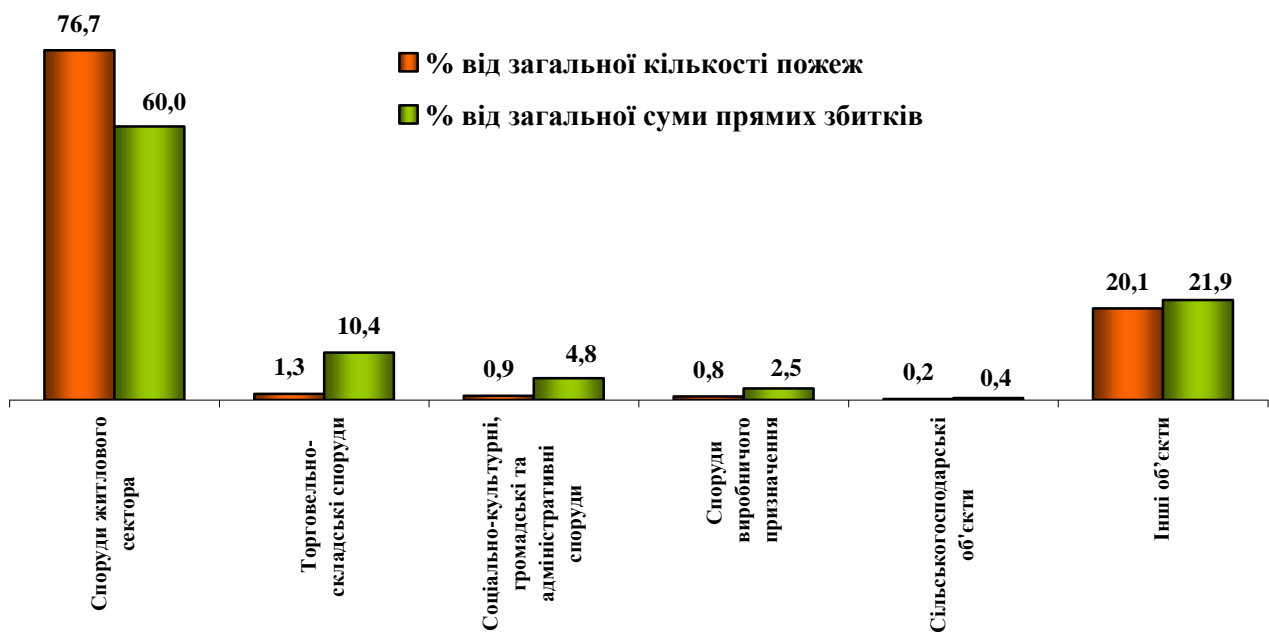


Рисунок 7 - Відносні показники пожеж по спорудах різного призначення за 3 місяці 2017 у порівнянні з 3 місяцями 2016 року

Розподіл пожеж за причинами їх виникнення

Протягом 3 місяців 2017 року кількість пожеж за причинами їх виникнення розподілились наступним чином:

- необережне поводження з вогнем (11733 пожеж або **62,3 %** від їх загальної кількості, що на 75,2 % більше ніж за 3 місяці 2016 року);
- порушення правил ПБ при влаштуванні та експлуатації електроустановок (3406 пожеж або **18,1 %** від їх загальної кількості, що на 2,9 % більше ніж за 3 місяці 2016 року);
- порушення правил ПБ при влаштуванні та експлуатації печей, теплогенеруючих агрегатів та установок (2470 пожеж або **13,1 %** від їх загальної кількості, що на 14,6 % більше ніж за 3 місяці 2016 року);
- підпали (664 пожежі або **3,5 %** від їх загальної кількості, що на 1,1 % більше ніж за 3 місяці 2016 року).
- з інших причин виникло 547 пожеж або **3,0 %** від їх загальної кількості, що на 43,6 % більше ніж за 3 місяці 2016 року.

Ранжування пожеж за абсолютними показниками по причинах їх виникнення за 3 місяці 2017 року у порівнянні з аналогічним періодом 2016 року наведено на рисунку 8.

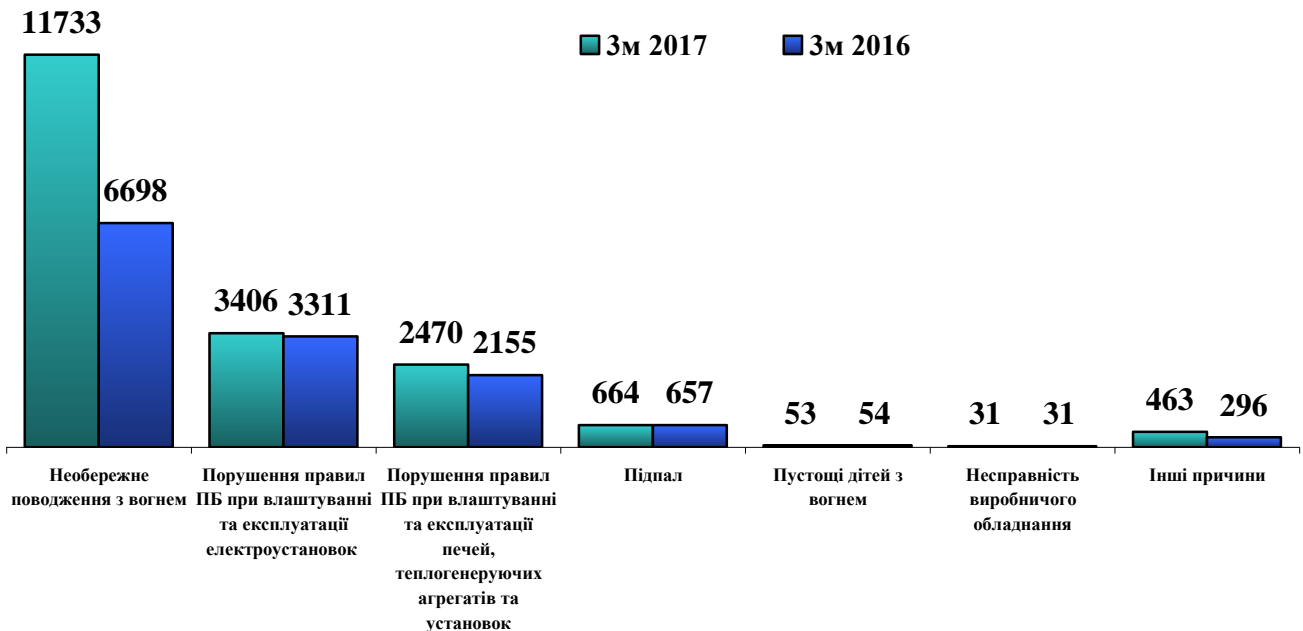


Рисунок 8 - Ранжування пожеж за причинами їх виникнення за 3 місяців 2017 у порівнянні з 3 місяцями 2016 року

Питому вагу пожеж за причинами їх виникнення наведено на рисунку 9.

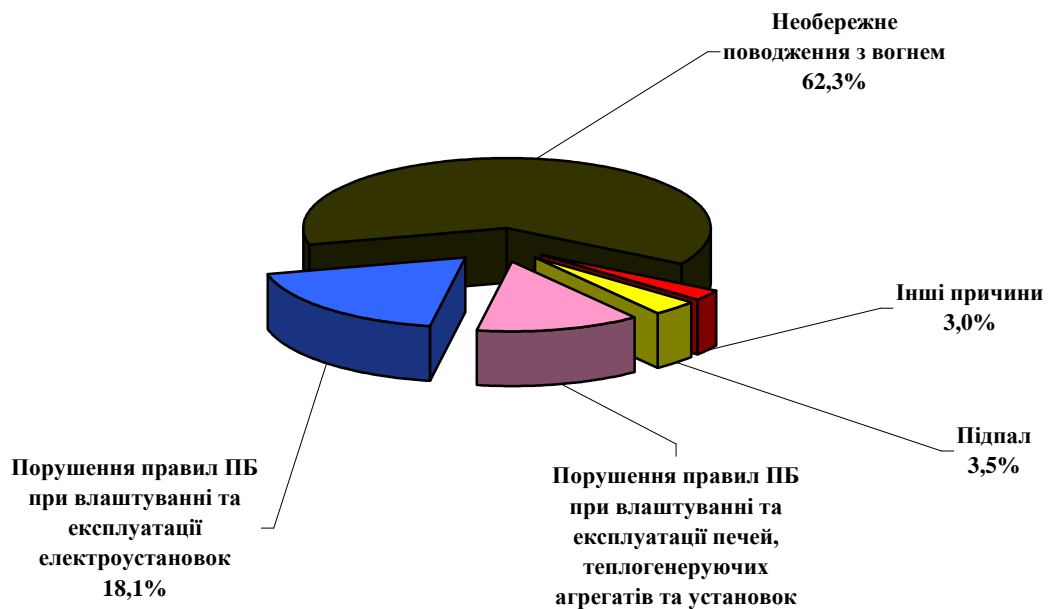


Рисунок 9 - Питома вага пожеж за причинами їх виникнення за 3 місяці 2017 року