

**АНАЛІЗ
МАСИВУ КАРТОК ОБЛІКУ ПОЖЕЖ (POG_STAT)
ЗА 11 МІСЯЦІВ 2016 РОКУ**

Загальні дані

За 11 місяців 2016 року в Україні зареєстровано 69924 пожежі. У порівнянні з аналогічним періодом минулого року їх кількість зменшилась на 7,3 %. Унаслідок пожеж загинуло 1553 людини (-8,4 %); з них 46 дітей та підлітків до 18 років (-22,0 %). Травмовано – 1215 людей (-0,5 %), у тому числі – 111 дітей (+29,1 %).

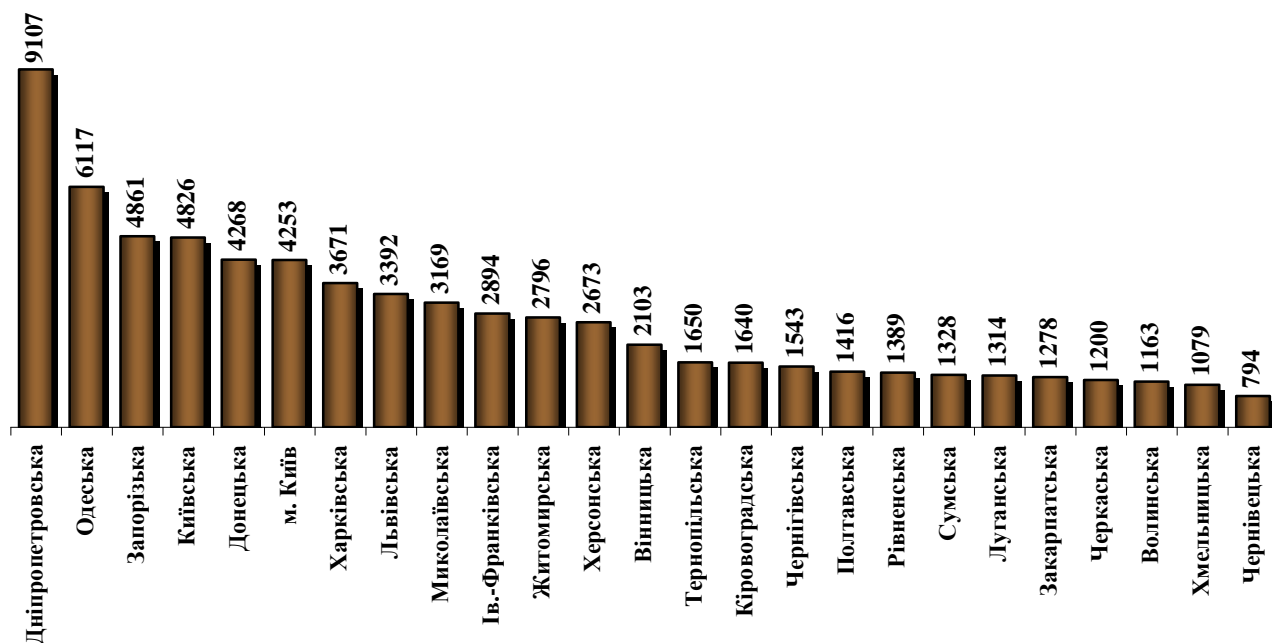
Основні показники стану із пожежами в Україні за 11 місяців 2016 року в порівнянні з аналогічним періодом минулого року наведено у таблиці 1.

Таблиця 1. Основні показники стану із пожежами в Україні за 11 місяців 2016 року в порівнянні з аналогічним періодом минулого року

Назва показників		2016	2015	Тенденція по країні	% від загальної кількості
Кількість пожеж		69924	75414	-7,3	
Збитки прямі, тис. грн.		1413769	1367671	3,4	
Збитки побічні, тис. грн		3164608	5239710	-39,6	
Кількість пожеж в містах		39160	41572	-5,8	56,0
На підприємствах, в організаціях, закладах	Кількість пожеж	1977	1985	-0,4	2,8
	Збитки прямі, тис. грн.	326812	529610	-38,3	23,1
	Збитки побічні, тис. грн	495724	1121504	-55,8	15,7
	Загинуло в наслідок пожеж	21	31	-32,3	1,4
Загинуло внаслідок пожеж		1553	1696	-8,4	
у т.ч. в містах та смт		683	734	-6,9	44,0
у т.ч. в сільській місцевості		870	962	-9,6	56,0
Загинуло дітей та підлітків до 18 років		46	59	-22,0	3,0
у т.ч. в містах та смт		13	22	-40,9	0,8
у т.ч. в сільській місцевості		33	37	-10,8	2,1
Травмовано осіб		1215	1221	-0,5	
З них дітей та підлітків до 18 років		111	86	29,1	
Знищено, пошкоджено будівель, споруд (од.)		18997	24584	-22,7	
Знищено, пошкоджено техніки (од.)		3505	3533	-0,8	
Загинуло тварин (голів)		1180	1439	-18,0	
Знищено кормів (тонн)		11279	23580	-52,2	
Врятовано осіб		2370	2267	4,5	
З них дітей та підлітків до 18 років		292	353	-17,3	
Врятовано матеріальних цінностей, тис. грн.		3265823	3282145	-0,5	

Збільшення кількості пожеж за 11 місяців 2016 року зареєстровано в 10 областях, а саме: Одеській (+23,5 %), Миколаївській (+23,2 %), Запорізькій (+20,0 %), Херсонській (+16,2 %), Кіровоградській (+15,6 %), Дніпропетровській (+14,6 %), Івано-Франківській (+6,7 %), Черкаській (+4,4 %), Тернопільській (+1,7 %) та Хмельницькій (+1,5 %).

На рисунку 1 наведено ранжування регіонів України за абсолютними показниками кількості пожеж за 11 місяців 2016 року.



Рисунк 1. Ранжування регіонів України за абсолютними показниками кількості пожеж за 11 місяців 2016 року

За загального зменшення кількості людей, загиблих унаслідок пожеж за 11 місяців 2016 року, збільшення їх зареєстровано в 5 областях і місті Києві (таблиця 2).

Кількість дітей, загиблих унаслідок пожеж, зросла у Одеській (15 проти 7), Київській (7 проти 6), Вінницькій (3 проти 0), Полтавській (2 проти 1), Волинській (1 проти 0) та Тернопільській (1 проти 0).

Близько 96 % людських жертв пожеж це мешканці житлового сектора. У житловому секторі загинуло 1491 людина.



21 листопада 2016 року о 8 год. 12 хв. на пульт зв'язку 10-ї Державної пожежно-рятувальної частини надійшло повідомлення про те, що в селищі Коханівка у приватному житловому будинку сталася пожежа. Зі слів місцевої жительки, яка дзвонила, в будинку мали б бути жінка, чоловік і двоє дітей.

До місця виклику одразу виїхали працівники 10-ї ДПРЧ. По прибуттю було встановлено, що в одній із кімнат горить

домашнє майно на загальній площі 10 м². Миттєво рятувальники почали працювати в двох напрямках – гасити пожежу та шукати людей. Провівши коротку розвідку, вогнеборці знайшли всіх чотирьох мешканців будинку без ознак життя: чоловіка 1986 р.н., жінку 1993 р.н. та двох їх синів 2011 й 2013 р.н.

О 9 год 34 хв пожежа була ліквідована.

Причина пожежі – необережність під час куріння.

Таблиця 2. Регіони України, де зареєстровано збільшення кількості загиблих

№ з/п	Назва регіону	11 місяців 2016 року	11 місяців 2015 року	+/-, у %
1	Київська	106	85	24,7
2	Львівська	68	59	15,3
3	Луганська	42	38	10,5
4	Тернопільська	38	35	8,6
5	Полтавська	59	55	7,3
Всього по Україні:		1553	1696	-8,4

На рисунку 2 наведено ранжування регіонів України за абсолютними показниками кількості загиблих за 11 місяців 2016 року.

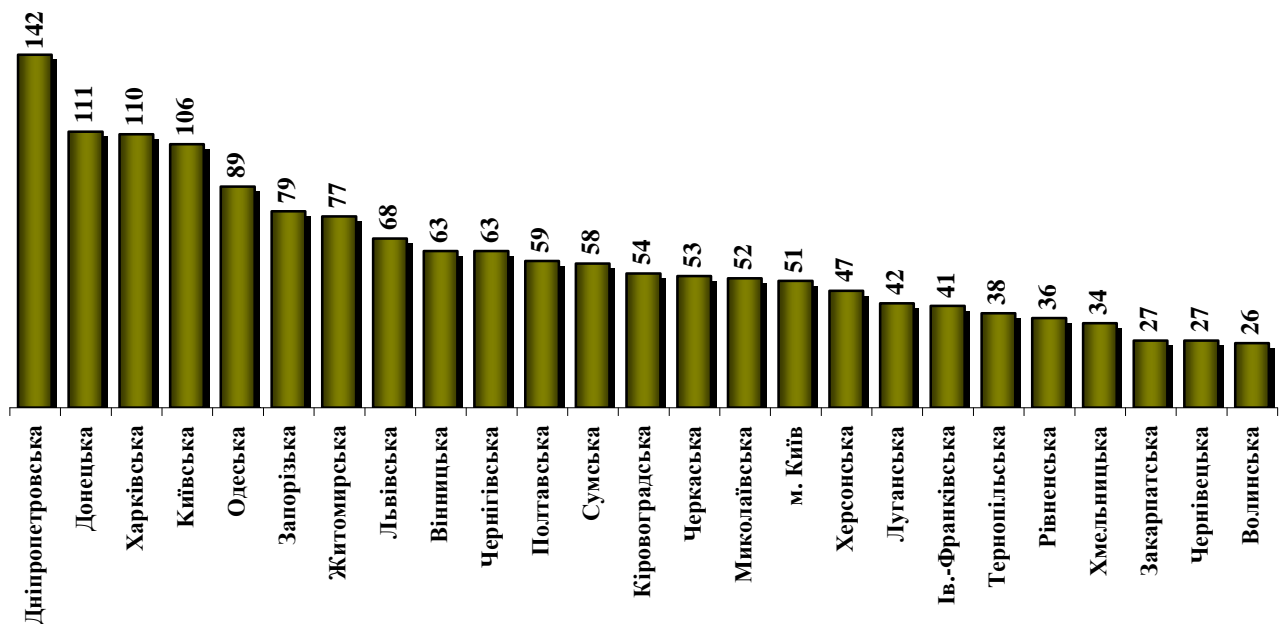


Рисунок 2. Ранжування регіонів України за абсолютними показниками кількості загиблих за 11 місяців 2016 року

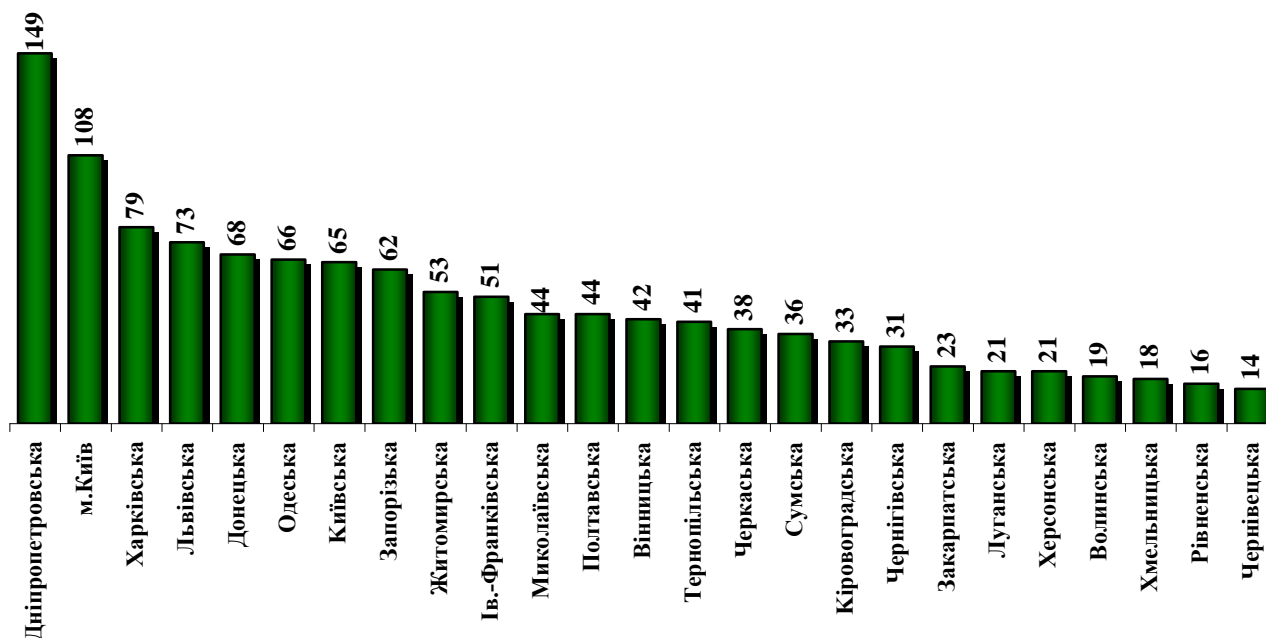
Збільшення кількості травмованих на пожежах зареєстровано в 8 областях і місті Києві (таблиця 3).

Таблиця 3. Регіони України, де зареєстровано збільшення кількості травмованих

№ з/п	Назва регіону	11 місяців 2016 року	11 місяців 2015 року	+/-, у %
1	Кіровоградська	33	17	94,1
2	м. Київ	108	77	40,3
3	Ів.-Франківська	51	37	37,8
4	Чернігівська	31	24	29,2
5	Донецька	68	53	28,3
6	Дніпропетровська	149	124	20,2
7	Житомирська	53	45	17,8
8	Тернопільська	41	38	7,9
9	Львівська	73	70	4,3
Всього по Україні:		1215	1221	-0,5

Кількість дітей, травмованих на пожежах, зросла у Донецькій (8 проти 0), Івано-Франківській (8 проти 1), Миколаївській (10 проти 4), Рівненській (6 проти 0), Київській та Полтавській (по 4 проти 0), Кіровоградській (7 проти 3), Вінницькій (2 проти 0), Дніпропетровській (12 проти 10), Волинській (1 проти 0), Житомирській (4 проти 3), Хмельницькій (2 проти 1) областях та місті Києві (9 проти 8).

На рисунку 3 наведено ранжування регіонів України за абсолютними показниками кількості травмованих за 11 місяців 2016 року.



Рисунк 3. Ранжування регіонів України за абсолютними показниками кількості травмованих за 11 місяців 2016 року

Три основні показники стану з пожежами, а саме: кількість пожеж, загиблих і травмованих на них, зросли лише у Тернопільській (1,7 %, 8,6 %, 7,9 %) області.



28 листопада 2016 року, о 19 год. 47 хв. до Служби порятунку надійшло повідомлення про пожежу у приватному житловому будинку за адресою: Кіровоградська область, Знам'янський р-н, с. Петрове, вул. Вихреста, 53.

По прибуттю на місце події встановлено, що горить перекриття приватного житлового будинку.

На пожежі травмовано 5 дітей (2004 р.н., 2008 р.н., 2010 р.н., 2011 р.н., 2013 р.н.), яких госпіталізовано до Знам'янської центральної районної лікарні. Дітей до прибуття пожежно-рятувальних підрозділів вивели на

свіже повітря батьки.

Пожежу ліквідовано о 20 год. 40 хв. на площі 14 м².

До гасіння пожежі залучалось I відділення ДПРЧ-18 та місцева пожежна команда, оперативна група Знам'янського МРВ У ДСНС України в області.

Причина пожежі - порушення правил пожежної безпеки при експлуатації пічного опалення.

Показник кількості пожеж на 10 тис. населення по Україні (рисунок 4) становить 16,3 (за 10 місяців 2014 року – 17,5). Цей показник перевищено у Київській (27,9), Дніпропетровській (27,8), Запорізькій (27,5), Миколаївській (27,2), Одеській (25,5), Херсонській (25,0), Житомирській (22,2), Івано-Франківській (20,9), Кіровоградській (16,7) областях.

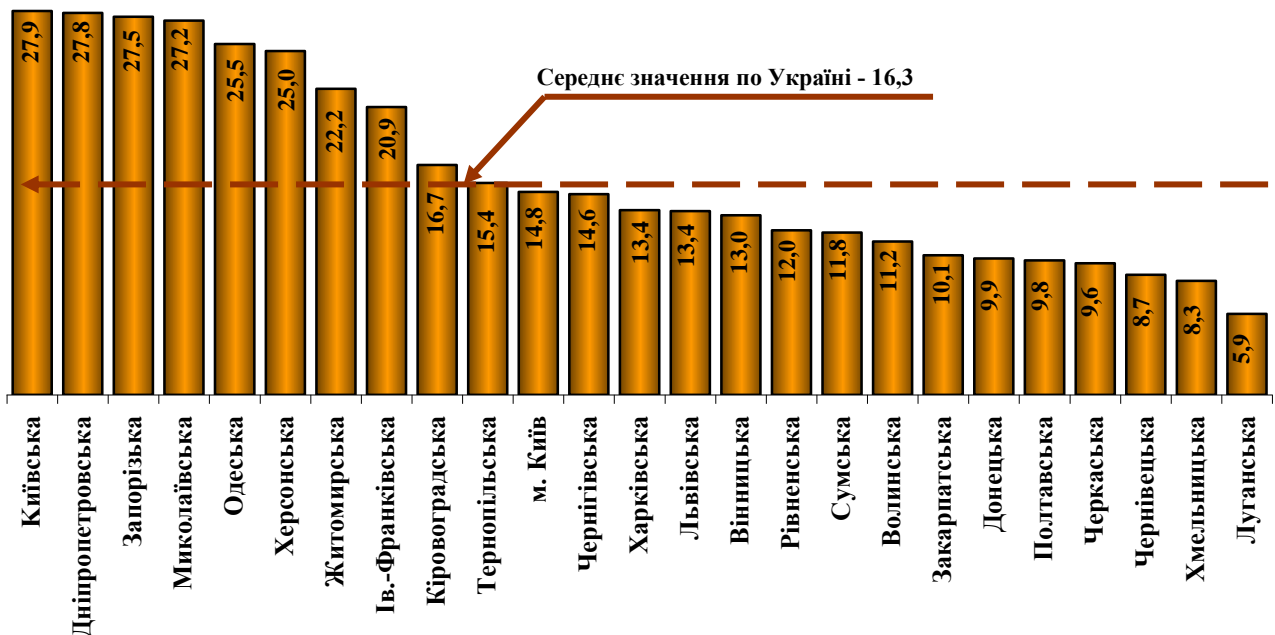


Рисунок 4. Ранжування регіонів України за кількістю пожеж на 10 тис. населення

Показник кількості загиблих на 100 тис. населення по Україні (рисунок 5) становить 3,6 (за 11 місяців 2015 року – 3,0). Цей показник перевищено у Київській та Житомирській (по 6,1), Чернігівській (6,0), Кіровоградській (5,5), Сумській (5,2), Запорізькій та Миколаївській (по 4,5), Херсонській (4,4), Дніпропетровській (4,3), Черкаській (4,2), Полтавській (4,1), Харківській (4,0), Вінницькій (3,9) та Одеській (3,7) областях.

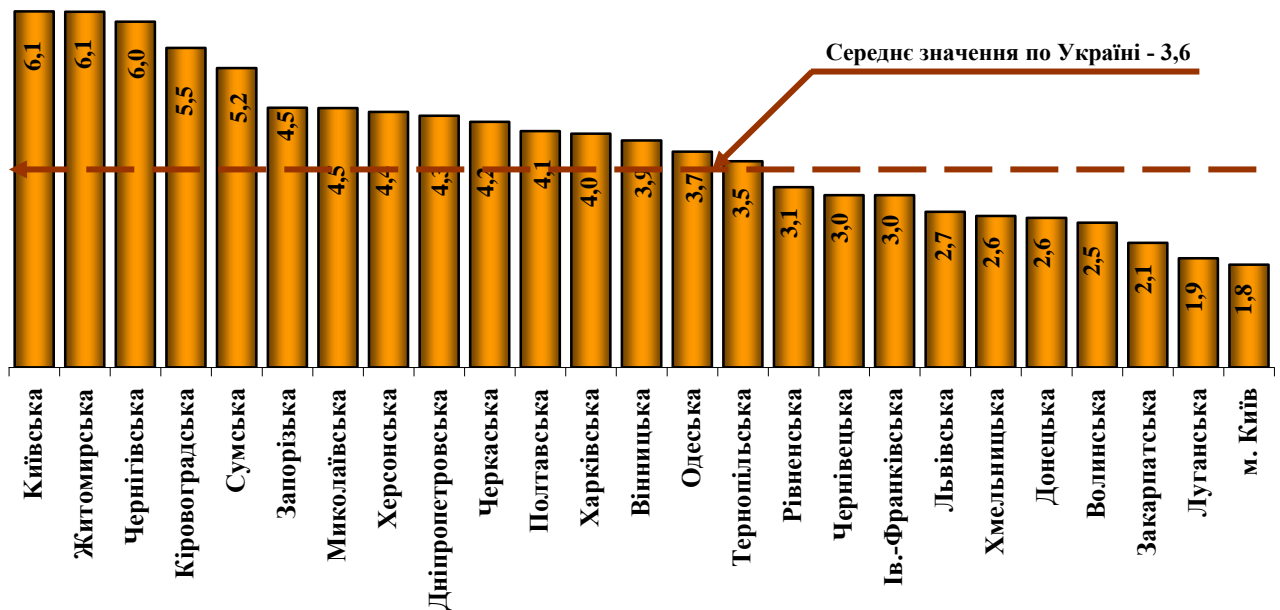


Рисунок 5. Ранжування регіонів України за кількістю загиблих на 100 тис. населення

За 11 місяців 2016 року у 8 областях України (Київській, Дніпропетровській, Запорізькій, Миколаївській, Одеській, Херсонській, Житомирській та Кіровоградській) показники кількості пожеж на 10 тис. населення та показники кількості загиблих на 100 тис. населення перевищують середньодержавні значення.

Пожежі на підприємствах, в організаціях, закладах

Загальна кількість пожеж на підприємствах, в організаціях, закладах порівняно з аналогічним періодом минулого року зменшилась на 0,4 % та становить 1977, що складає 2,8 % від загальної кількості пожеж (за 11 місяців 2015 року – 2,6 %).

Зменшення кількості пожеж на підприємствах, в організаціях, закладах за 11 місяців 2016 року зареєстровано у Луганській (-51,2 %), Черкаській (-43,4 %), Волинській (-34,4 %), Донецькій (-26,5 %), Тернопільській (-22,6 %), Закарпатській (-18,9 %), Івано-Франківській (-18,3 %), Хмельницькій (-18,2 %), Одеській (-17,7 %), Чернівецькій (-12,1 %), Львівській (-7,7 %) та Запорізькій (-4,8 %) областях.

Збільшення кількості пожеж на підприємствах, в організаціях, закладах за 11 місяців 2016 року зареєстровано в 11 областях та місті Києві (таблиця 4).

Таблиця 4. Регіони України, де зареєстровано збільшення кількості пожеж на підприємствах, в організаціях, закладах

№ з/п	Назва регіону	11 місяців 2016 року	11 місяців 2015 року	+/-, у %
1	Київська	148	75	97,3
2	Сумська	57	36	58,3
3	Полтавська	43	28	53,6

4	Рівненська	27	22	22,7
5	Харківська	190	158	20,3
6	Чернігівська	59	54	9,3
7	Кіровоградська	36	33	9,1
8	Житомирська	73	67	9,0
9	Вінницька	38	35	8,6
10	Херсонська	38	35	8,6
11	м. Київ	263	249	5,6
12	Миколаївська	59	56	5,4
Всього по Україні:		1977	1985	-0,4

В Дніпропетровській області кількість пожеж (221 пожежа) на підприємствах, в організаціях, закладах залишилась на рівні минулого року.

Питома вага пожеж на підприємствах, в організаціях, закладах перевищила середньодержавний рівень у 9 областях і місті Києві (таблиця 6).

Найбільший відсоток пожеж на об'єктах, профілактику на яких здійснюють органи державного нагляду у сфері пожежної та техногенної безпеки, зареєстровано у Закарпатській області (7,0 %) та місті Києві (6,2 %), найменший – у Херсонській (1,4 %) і Запорізькій областях (по 1,2 %).

Таблиця 6. Регіони України, де питома вага пожеж на підприємствах, в організаціях, закладах перевищила середньодержавний показник

№ з/п	Назва регіону	11 місяців 2016 року	11 місяців 2015 року	% від загальної кількості
1	Закарпатська	90	111	7,0
2	м. Київ	263	249	6,2
3	Харківська	190	158	5,2
4	Сумська	57	36	4,3
5	Чернігівська	59	54	3,8
6	Чернівецька	29	33	3,7
7	Львівська	120	130	3,5
8	Київська	148	75	3,1
9	Полтавська	43	28	3,0
10	Тернопільська	48	62	2,9
Всього по Україні:		1977	1985	2,8

Унаслідок пожеж на підприємствах, в організаціях, закладах загинула 21 людина (1,4 % від загальної кількості загиблих унаслідок пожеж).

На рисунку 6 наведено розподіл пожеж на підприємствах, в організаціях, закладах залежно від форм власності.

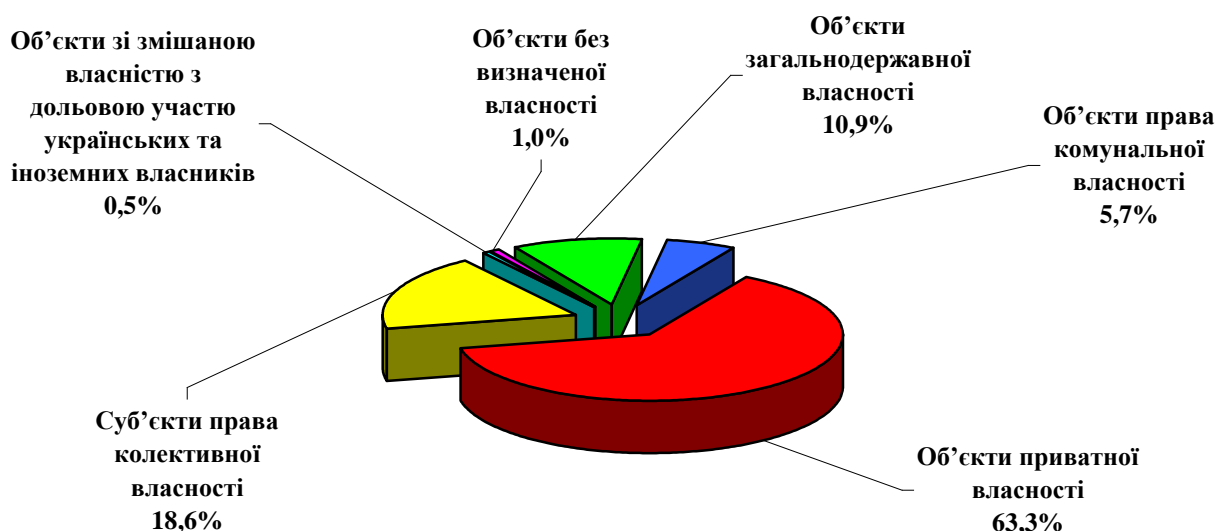


Рисунок 6. Розподіл пожеж на підприємствах, в організаціях, закладах залежно від форм власності



27 листопада 2016 року о 01 год. 51 хв. до Служби порятунку "101" надійшло повідомлення про пожежу в м. Львові по вул. Наукова в одному із розважальних закладів.

На момент пожежі в приміщенні перебувало близько 300 чоловік. Пожежа виникла на першому поверсі будівлі. Площа пожежі на момент прибуття підрозділу становила 50 м² та було щільне задимлення приміщень.

Особовим складом пожежно-рятувальних підрозділів проведено гасіння пожежі на площі 50 м², врятовано 8 чоловік та виведено на свіже повітря 250 чоловік.

Пожежу ліквідовано о 03 год. 01 хв.

Знищено матеріальні цінності на площа 250 м²

Внаслідок пожежі 22 людини звернулись в лікувальні заклади м. Львова, 14 людей госпіталізовано (опіки та отруєння продуктами горіння), 2 людини у важкому стані, з яких одна людина загинула.

На гасіння пожежі було задіяно 15 одиниць техніки та 78 чоловік особового складу від ДСНС.

Причина пожежі – необережне поводження з вогнем.

Матеріальні втрати від пожежі склали близько 6,5 млн. грн.

На рисунку 7 наведено розподіл кількості пожеж за спорудами різного призначення за 11 місяців 2016 року у порівнянні з 11 місяцями 2015 року.

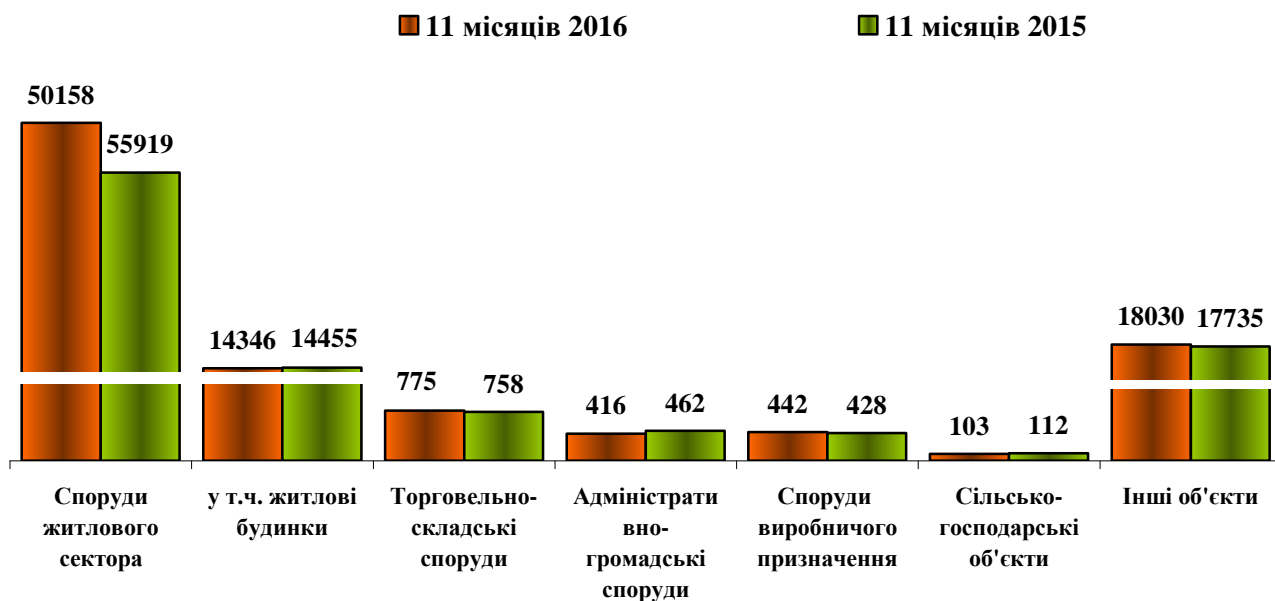


Рисунок 7. Розподіл кількості пожеж за спорудами різного призначення за 11 місяців 2016 року у порівнянні з 11 місяцями 2015 року

Розподіл пожеж за причинами їх виникнення

Ранжування кількості пожеж за причинами їх виникнення наведено на рисунку 8.

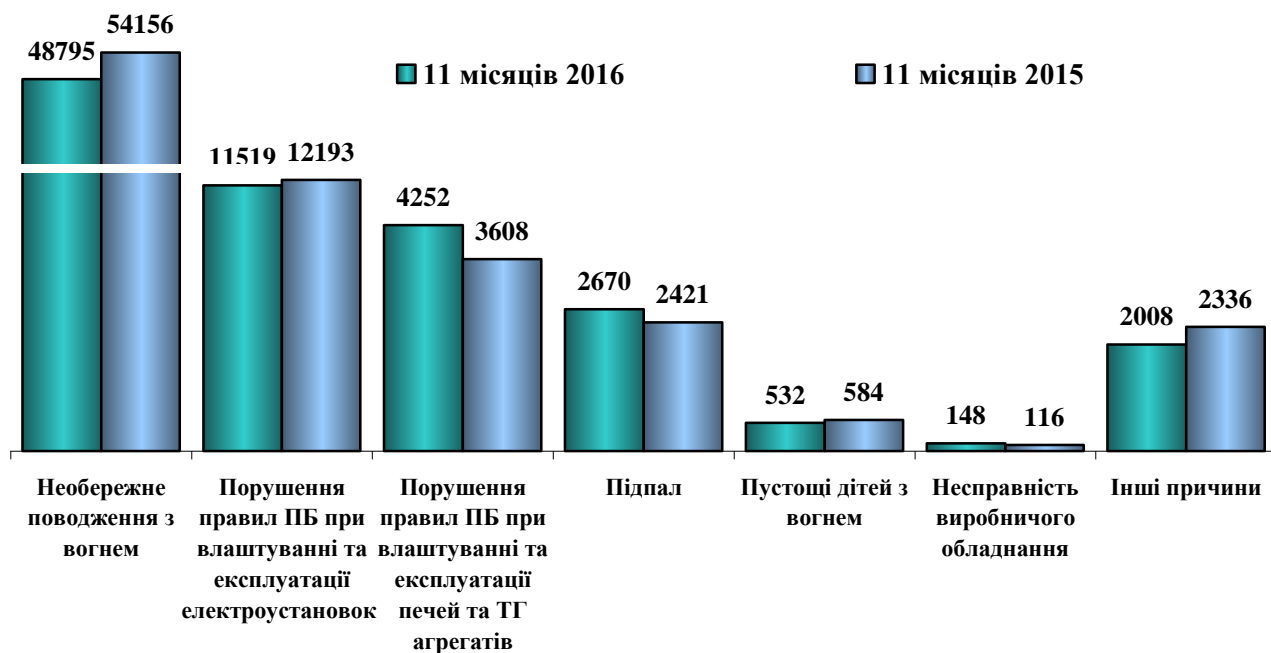


Рисунок 8. Ранжування кількості пожеж за причинами їх виникнення

Як видно з рисунку 8, збільшення кількості пожеж спостерігається від несправності виробничого обладнання (+27,6 %), порушення правил пожежної безпеки при влаштуванні та експлуатації печей та теплогенеруючих агрегатів (+17,8 %) та підпалів (+10,3 %).

Питома вага пожеж за причинами їх виникнення наведено на рисунку 9.

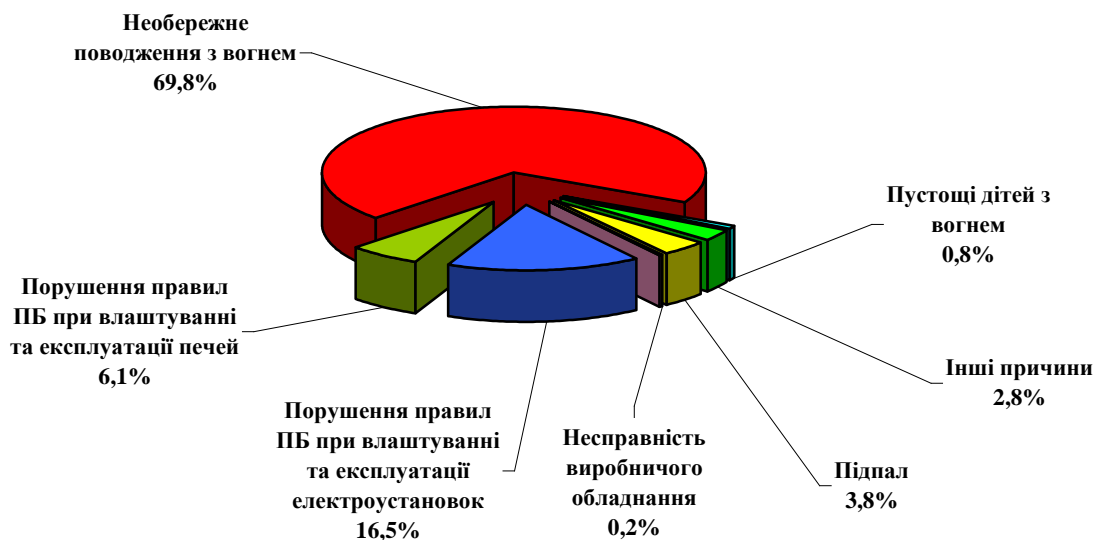


Рисунок 9. Питома вага пожеж за причинами їх виникнення

Упродовж 11 місяців 2016 року зареєстровано 317 пожеж (0,5 % від загальної кількості пожеж), які виникли безпосередньо від обігрівальних приладів. У 112 випадках (35,3 % від пожеж обігрівальних приладів) пожежі виникали від обігрівальних приладів на рідкому, твердому паливі та газу, 53 випадках (16,7 %) – від електричних обігрівальних приладів кустарного виробництва.

Унаслідок пожеж від обігрівальних приладів загинуло 54 людини (3,5 % від загальної кількості загиблих), причому 20 людей (37,0 % від загиблих унаслідок пожеж обігрівальних приладів) загинуло під час використання саморобних обігрівальних приладів.