

**АНАЛІЗ
МАСИВУ КАРТОК ОБЛІКУ ПОЖЕЖ (POG_STAT)
ЗА 7 МІСЯЦІВ 2016 РОКУ**

Загальні дані про пожежі

Результати проведеного впродовж 7 місяців 2016 року моніторингу стану з пожежами та наслідками від них, вказують на зниження основних показників статистики пожеж в Україні.

Так, за 7 місяців 2016 року зареєстровано 36359 пожеж проти 37995 минулого року, що менше на 4,3 %.

Кількість людей, загиблих унаслідок пожеж зменшилась на 12,8 % і склала 973 людини проти 1116.

Кількість травмованих на пожежах зменшилась на 10,3 % і склала 695 людей проти 775.

Матеріальні втрати, завдані пожежами, склали 2 млрд 596 млн. 234 тис. грн, з яких прямі збитки становлять 829 млн 330 тис. грн., а побічні – 1 млрд 766 млн 904 тис. грн.

За звітний період в Україні в середньому щодня виникала 171 пожежа, унаслідок яких гинуло 5 і отримувало травми 3 людей, вогнем знищувалося або пошкоджувалося 54 будівлі і споруди та 10 одиниць транспортних засобів; щоденні матеріальні втрати від пожеж становили 12,2 млн. грн.

Збільшення кількості пожеж за звітний період зареєстровано у 8 областях: Дніпропетровській (+21,0 %), Донецькій (+13,5 %), Запорізькій (+48,5 %), Івано-Франківській (+20,7 %), Кіровоградській (+15,1 %), Миколаївській (+46,7 %), Одеській (+46,7 %) та Херсонській (+34,1 %).

Збільшення кількості загиблих на пожежах зареєстровано в 5 областях: Кіровоградській (+15,2 %), Луганській (+38,1 %), Львівській (+12,5 %), Полтавській (+12,1 %) та Тернопільській (+10,5 %).

Збільшення кількості травмованих внаслідок пожеж зареєстровано в 7 областях: Дніпропетровській (+27,8 %), Донецькій (+8,1 %), Житомирській (+10,0 %), Івано-Франківській (+29,2 %), Кіровоградській (+50,0 %), Тернопільській (+4,5 %), Чернігівській (+23,1 %) та місті Києві (+52,2 %).

За 7 місяців 2016 року кількість загиблих дітей на пожежах зменшилась на 12,8 % і склала 28 дітей проти 34.

Не зареєстровано загибелі дітей в Дніпропетровській, Донецькій, Житомирській, Закарпатській, Запорізькій, Івано-Франківській, Луганській, Львівській, Сумській, Харківській, Черкаській, Чернівецькій, Чернігівській областях та місті Києві.

На рисунку 1 наведено відносні показники кількості пожеж та прямих збитків на 10 тисяч населення, а також кількості загиблих унаслідок пожеж на 100 тисяч населення в містах та смт, сільській місцевості та загалом по Україні.

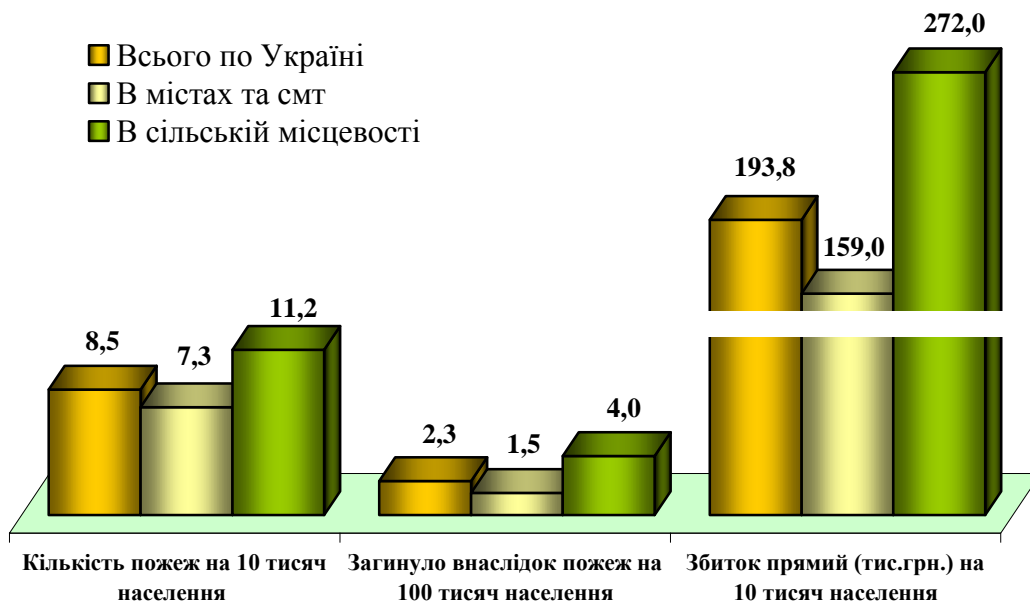


Рисунок 1 - відносні показники кількості пожеж та прямих збитків на 10 тисяч населення, а також кількості загиблих унаслідок пожеж на 100 тисяч населення в містах та смт, сільській місцевості та загалом по Україні

Показник **кількості пожеж на 10 тис. населення** по Україні (рисунок 2) становить 8,5 (у 2015 році – 8,8). Цей показник перевищено у місті Києві (9,2), а також Київській (14,9), Одеській (13,7), Запорізькій (12,9), Миколаївській (12,8), Івано-Франківській (12,6), Дніпропетровській (11,7), Херсонській (11,6), Житомирській (9,9) та Чернігівській (9,2) областях.

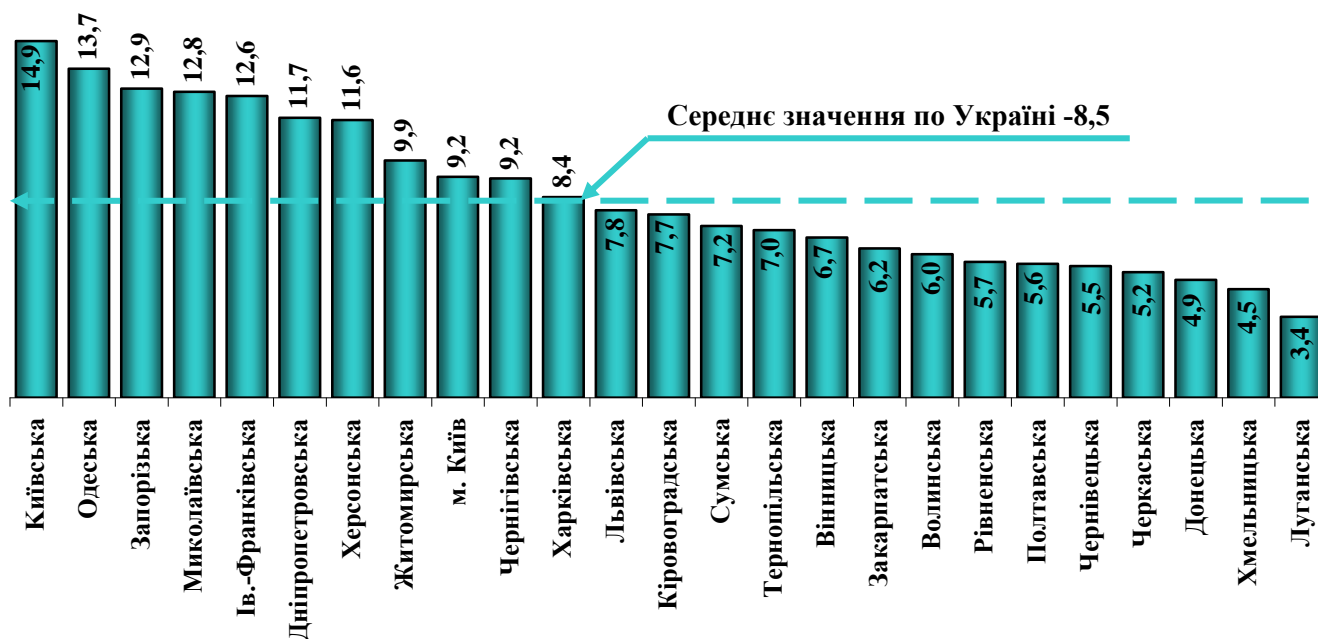


Рисунок 2 - Ранжування регіонів України за кількістю пожеж на 10 тис. населення

Показник **кількості загиблих на 100 тис. населення** по Україні (рисунок 3) становить 2,3 (у 2015 році – 2,6). Цей показник перевищено у Житомирській, Київській, Кіровоградській (по 3,9), Чернігівській (3,8), Сумській (3,1), Запорізькій (3,0), Одеській (2,9), Дніпропетровській (2,8), Херсонській (2,7), Полтавській (2,6), Харківській (2,5) і Черкаській (2,4), областях.

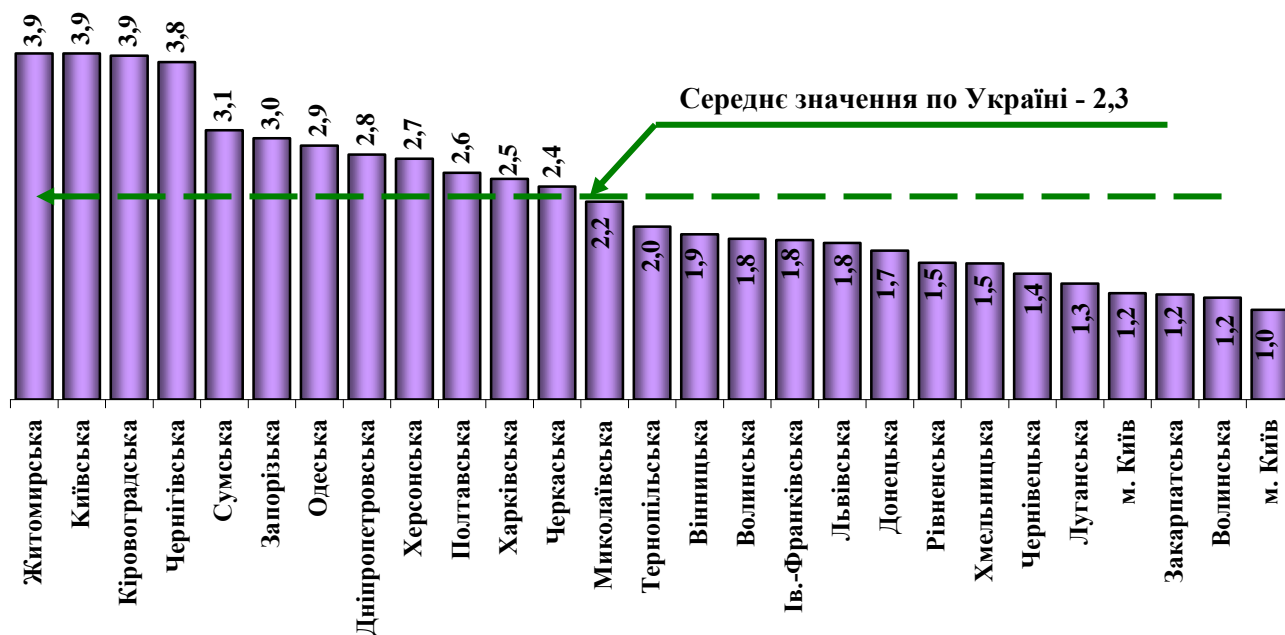


Рисунок 3 - Ранжування регіонів України за кількістю загиблих на 100 тис. населення

Пожежі в містах (сmt) та сільській місцевості

За 7 місяців 2016 року **59,2 %** припадає на міста та селища міського типу (сmt).

Загалом, у містах та сmt України виникло 21534 пожежі. У порівнянні з минулим роком їх кількість зменшилась на 0,8 %. Прямі збитки від пожеж у містах та сmt склали 470 млн 574 тис. грн. (+9,1 %), побічні збитки склали 1 млрд 37 млн 440 тис. грн (-26,8 %).

Унаслідок пожеж у містах та сmt загинуло 446 людей (-9,9 %), що на 49 людей менше, ніж за 7 місяців 2015 року; смертність дітей під час пожеж у містах та сmt склала 4 дитини проти 10 за 7 місяців 2015 року.

Питома вага основних показників статистики пожеж по містах та сmt від загальних показників по Україні становить: пожеж – **59,2 %**, людей, загиблих унаслідок пожеж – **45,8 %**, прямих збитків – **56,7 %**, побічних збитків – **58,7 %**.

Питома вага пожеж у сільській місцевості склала 40,8 %.

Загалом, у сільській місцевості України виникло 14825 пожеж. У порівнянні з минулим роком їх кількість зменшилась на 9,0 %. Прямі збитки від пожеж у сільській місцевості склали 358 млн 756 тис. грн (-7,3 %), побічні збитки склали 729 млн 464 тис. грн (-10,5 %).

Унаслідок пожеж у сільській місцевості загинуло **527 людей** (-15,1 %), що на 94 людини менше, ніж за 7 місяців 2015 року; смертність дітей під час пожеж у сільській місцевості склала 24 дитини проти 24 за 7 місяців 2015 року.

Питома вага основних показників статистики пожеж у сільській місцевості від загальних показників по Україні становить: пожеж – **40,8 %**, людей, загиблих унаслідок пожеж – **54,2 %**, прямих збитків – **43,3 %**, побічних збитків – **41,3 %**.

Пожежі на підприємствах, в організаціях, закладах

Аналіз пожеж на об'єктах суб'єктів господарювання, профілактику на яких здійснює державний нагляд у сфері пожежної та техногенної безпеки, свідчить про зменшення кількості пожеж **на підприємствах, в організаціях, закладах** упродовж 7 місяців 2016 року проти аналогічного періоду минулого року на **6,7 %**, кількість пожеж становить **1206**, що складає **3,3 %** від їх загальної кількості.

Найбільший відсоток пожеж на об'єктах суб'єктів господарювання, профілактику на яких здійснює державний нагляд у сфері пожежної та техногенної безпеки, у Закарпатській області (6,5 %) та місті Києві (6,5 %); найменший – в Запорізькій області (1,6 %).

Унаслідок пожеж на підприємствах, в організаціях, закладах загинуло 11 людей (1,1 % від загальної кількості загиблих унаслідок пожеж), що на 16 людей менше ніж за 7 місяців 2015 року (-59,3 %).

Прямі збитки від пожеж на цих об'єктах цього року зменшились на 42,4 % і склали 196 млн. 229 тис. грн. (23,7 % від загальної суми прямих збитків); побічні збитки зменшились на 64,3 % і склали 299 млн. 805 тис. грн. (17,0 % від загальної суми побічних збитків).

Кількість пожеж, матеріальні втрати, загиблі внаслідок пожеж на об'єктах, профілактику на яких здійснює державний нагляд у сфері пожежної та техногенної безпеки, **за формами власності** розподілились таким чином:

- на об'єктах загальнодержавної власності виникло 139 пожеж (-12,6 %), що становить 11,5% від загальної кількості пожеж на підприємствах, в організаціях, закладах; прямі збитки склали 5 млн. 746 тис. грн. (-93,1 % або 2,9 % від суми прямих збитків на підприємствах, в організаціях, закладах); побічні збитки склали 13 млн. 902 тис. грн. (-89,8 % або 4,6 % від суми побічних збитків на підприємствах, в організаціях, закладах).

Унаслідок пожеж на об'єктах загальнодержавної власності загинуло 2 людини (за 7 місяців 2015 року – 4 людини).

За абсолютним показником найбільше пожеж на об'єктах загальнодержавної форми власності зареєстровано в Харківській (12), Закарпатській, Київській, Кіровоградській та Одеській (по 10) і місті Києві (16).

- на суб'єктах права колективної власності виникло 203 пожежі (-36,2 %), що становить 16,8 % від загальної кількості пожеж на підприємствах, в організаціях, закладах; прямі збитки склали – 21 млн 273 тис. грн (-80,1 % або 10,8 % від суми прямих збитків на підприємствах, в організаціях, закладах); побічні збитки склали 38 млн 338 тис. грн (-91,0 % або 12,8 % від суми побічних збитків на підприємствах, в організаціях, закладах).

Унаслідок пожеж на суб'єктах права колективної власності загинуло 3 людини (за 7 місяців 2015 року – 9 людей).

За абсолютним показником найбільше пожеж на суб'єктах права колективної форми власності зареєстровано в Дніпропетровській (44), Донецькій (19), Сумській (14), Харківській (11) областях та місті Києві (48).

- на об'єктах приватної власності виникло 774 пожежі (+3,1 %), що становить 64,2 % від загальної кількості пожеж на підприємствах, в організаціях,

зкладах; прямі збитки склали – 164 млн 173 тис. грн (+9,9 % або 83,7 % від суми прямих збитків на підприємствах, в організаціях, закладах); побічні збитки склали 236 млн 163 тис. грн (-13,0 % або 78,8 % від суми побічних збитків на підприємствах, в організаціях, закладах).

Унаслідок пожеж на об'єктах приватної власності загинуло 6 людей (за 7 місяців 2015 року – 13 людей).

За абсолютним показником найбільше пожеж на об'єктах приватної власності зареєстровано в Дніпропетровській (77), Харківській (71), Львівській (63), Київській (61), Одеській (53) областях та місті Києві (90).

- на об'єктах права комунальної власності виникло 68 пожеж (+23,6 %, що становить 5,6 % від загальної кількості пожеж на підприємствах, в організаціях, закладах); прямі збитки склали – 4 млн 927 тис. грн (збільшення у 3,7 рази або 2,5 % від суми прямих збитків на підприємствах, в організаціях, закладах); побічні збитки склали 10 млн 667 тис. грн (збільшення у 3,7 рази або 3,6 % від суми побічних збитків на підприємствах, в організаціях, закладах).

Унаслідок пожеж на об'єктах права комунальної власності загибелі не зареєстровано (за 7 місяців 2015 року – 1 людина).

За абсолютним показником найбільше пожеж на об'єктах права комунальної власності зареєстровано у Львівській (12), Дніпропетровській (9) областях та місті Києві (6).

- на об'єктах зі змішаною власністю з дольовою участю українських та іноземних власників виникло 7 пожеж (збільшення у 2,3 рази, що становить 0,6 % від загальної кількості пожеж на підприємствах, в організаціях, закладах), прямі збитки склали 107 тис. грн, побічні – 422 тис. грн.

Загибелі людей на об'єктах зі змішаною власністю з дольовою участю українських та іноземних власників цього року як і торік не зареєстровано.

Ці пожежі виникли в Харківській (2), Волинській, Закарпатській, Запорізькій, Одеській (по 1) областях та місті Києві (1).

- на об'єктах, що знаходяться у власності інших держав виникла 1 пожежа, яка сталася в Львівській області, загибелі не зареєстровано.

- на об'єктах без визначеної власності впродовж 7 місяців 2016 року виникло 14 пожеж (збільшення у 2 рази, що становить 1,2 % від загальної кількості пожеж на підприємствах, в організаціях, закладах); прямі збитки склали 4 тис. грн, побічні збитки склали 285 тис. грн (збільшення у 2,2 рази або 0,1 % від суми побічних збитків на підприємствах, в організаціях, закладах).

Унаслідок пожеж на цих об'єктах загинуло 4 людини (за 7 місяців 2015 року – 1 людина).

Пожежі на цих об'єктах зареєстровано Житомирській та Київській областях (по 1) та місті Києві (12).

Розподіл пожеж на підприємствах, в організаціях, закладах залежно від форм власності за 7 місяців 2016 року наведено на рисунку 4.

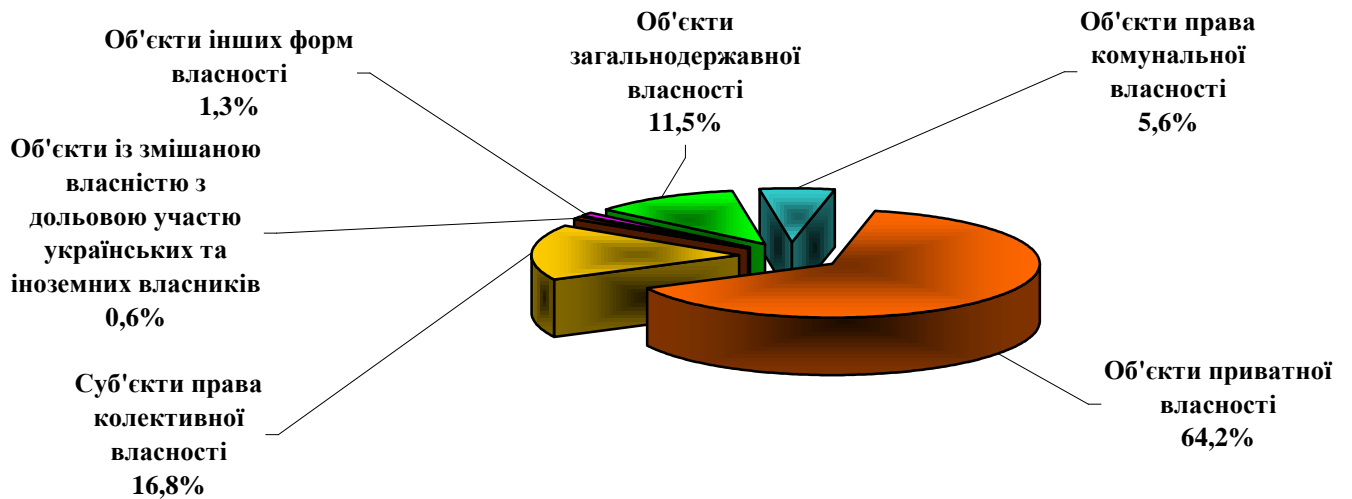


Рисунок 4 - Розподіл пожеж на підприємствах, в організаціях, закладах залежно від форм власності за 7 місяців 2016 року

Аналіз пожеж за об'єктами різного призначення

На спорудах виробничого призначення виникло 258 пожеж (-1,1 %). Прямі збитки зменшились на 23,7 % і складають 71 млн 22 тис. грн. Побічні збитки на цих спорудах зменшились на 55,1 % і складають 105 млн 488 тис. грн.

На цих спорудах загинуло 5 людей (за аналогічний період 2015 року – 12).

За абсолютним показником найбільше пожеж на спорудах виробничого призначення зареєстровано у Дніпропетровській (42) Київській (28), Львівській (22), Харківській (21) областях.



3 липня 2016 року о 22 год 59 хв до смілянської пожежно-рятувальної частини надійшло повідомлення про пожежу на території машинобудівного заводу міста Сміла.

За інформацією, пожежа виникла в одному із цехів з виготовлення паливних брикетів. До місця виникнення пожежі за підвищеним номером виклику одразу було спрямовано особовий склад та пожежна техніка смілянського та черкаського гарнізонів

Управління ДСНС у Черкаській області.

Під час проведення розвідки вогнеборці встановили що горить готова продукція в приміщенні, частково зруйновано дах та перекриття всередині будівлі.

Також для допомоги рятувальникам, для боротьби із вогнем були залучені добровільні пожежні команди ПАТ НВП «Смілянський електромеханічний завод», «Комбінат Дніпро» та пожежні з Тясминського лісництва. Спільними зусиллями рятувальників та добровольців пожежу о 07 год 00 хв. повністю ліквідувати. Внаслідок пожежі вогнем знищено покрівлю на площі 700 м²., виробниче обладнання, готову продукцію (паливні брикети).

До ліквідації пожежі було залучено 6 одиниць техніки та 50 чоловік особового складу від УДСНС та 3 одиниці техніки і 5 чоловік добровільних пожежних команд підприємств м. Сміла і лісництва. Жертв та постраждалих немає.

Причина пожежі – підпал.

Матеріальні втрати від пожежі склали близько 9 млн 400 тис. грн.

На **торговельно-складських спорудах** виникло 488 пожеж (-3,0 %). Прямі збитки склали 82 млн 403 тис. грн (+0,4 %). Побічні збитки – 129 млн 164 тис. грн (+0,5 %).

На цих спорудах загинула 1 людина (за аналогічний період 2015 року – 4).

За абсолютним показником найбільше пожеж на торговельно-складських спорудах зареєстровано у Дніпропетровській (60), Харківській (47), Донецькій (32), Одеській (28), Київській (25) областях та місті Києві (83).

На **об'єктах соціально-культурного та адміністративно-громадського призначення** кількість пожеж зменшилась на 21,3 %. На даних об'єктах виникло 258 пожеж. Прямі збитки зменшились на 70,0 % і склали 26 млн 726 тис. грн; побічні збитки – 39 млн 173 тис. грн (-89,6 %).

На цих спорудах загинуло 2 людини (за аналогічний період 2015 року - 6).

За абсолютним показником найбільше пожеж на об'єктах соціально-культурного та адміністративно-громадського призначення зареєстровано у Дніпропетровській та Харківській (по 21), Львівській (20) областях та місті Києві (35).

На **сільськогосподарських об'єктах** виникло 47 пожеж (-32,9 %). Прямі збитки зменшились на 87,3 % та склали 7 млн 890 тис. грн; побічні збитки – 10 млн 446 тис. грн (-85,1 %).

На цих спорудах загибелі людей не зареєстровано (за аналогічний період 2015 року – 2).

За абсолютним показником найбільше пожеж на сільськогосподарських об'єктах зареєстровано у Донецькій (6), Харківській та Хмельницькій (по 5) областях.

У **житловому секторі** виникло 26428 пожеж (-7,1 %), що становить 72,7 % від загальної кількості пожеж; прямі збитки склали – 431 млн 101 тис. грн (+31,0 % або 52,0 % від загальної суми прямих збитків); побічні збитки склали 1 млрд 69 млн. 555 тис. грн. (+0,2 % або 60,5 % від загальної суми побічних збитків).

Унаслідок пожеж у житловому секторі загинуло 936 людей (-12,4 % або 96,2 % від загальної кількості загиблих).

Ранжування пожеж за абсолютними показниками за об'єктами їх виникнення наведено на рисунку 5.

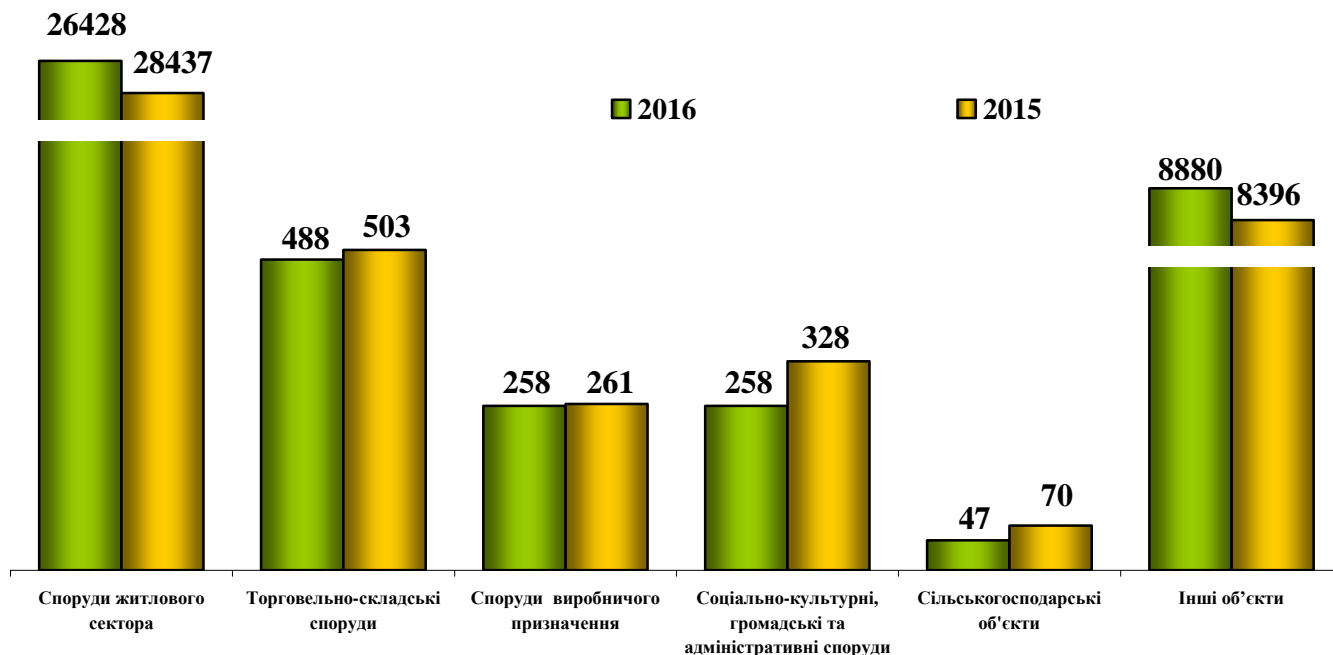


Рисунок 5 - Ранжування пожеж за об'єктами їх виникнення



28 липня 2016 року о 3 год 58 хв. до оперативно-координаційного центру Головного управління ДСНС України у Миколаївській області надійшло повідомлення про пожежу у двоповерховому житловому будинку по вул. Севастопольська м. Миколаєва. Телефонували сусіди, які зазначили, що в помешканні можуть знаходитись люди і вогонь вже встиг набрати силу.

На місце події було направлено чергові відділення державних пожежно-рятувальних частин по охороні Центрального та Заводського районів міста. По прибуттю було встановлено, що пожежа виникла на другому поверсі двоповерхової будівлі, типу «жилкон». Будинок старий, перекриття дерев'яні, «дранка», вікна помешкання виходять на обидві сторони вулиці, та на одному з них встановлені ґрати. Драбина, яка вела на другий поверх теж дерев'яна та прогоріла.

Рятувальники евакуювали жінку 1978 р.н., господарку помешкання, із сусідньої квартири вивели чоловіка 1943 р.н. та передали медикам. Постраждали госпіталізовані до токсикологічного відділення лікарні швидкої медичної допомоги м. Миколаєва у стані середньої важкості.

Щоб потрапити на кухню, де за повідомленням сусідів знаходився хлопчик, вогнеборці встановили драбину, зрізали прутья шанцевим інструментом і дістались до юнака 2002 р.н. Винесли його на свіже повітря та передали лікарям. Стан дитини був вкрай важкий, реанімаційні дії не дали результату та фахівці констатували смерть юнака.

Рятувальники працювали по підвищеному номеру виклику. О 05:50 пожежа була ліквідована на площі 80 м², до її ліквідації було залучено 4 одиниці основної техніки, 3 допоміжної та 15 чоловік особового складу

Причина пожежі – необережне поводження з вогнем при час куріння.

На **транспортних засобах** виникло 2223 пожежі (+11,7%), прямі збитки склали – 188 млн 572 тис. грн (+41,3%); побічні збитки склали 231 млн 608 тис. грн (+32,1%).

Унаслідок пожеж на транспортних засобах загинуло 5 людей (-28,6%) та травмовано 33 людини (-5,7%).

За звітний період сталося 15 пожеж **на комбайнах** іноземного та 4 пожежі на комбайнах вітчизняного виробництва, загальна сума прямих збитків 8 млн 842 тис. грн. З причини підпалу сталося 3 пожежі, 11 з причин порушення правил пожежної безпеки при влаштуванні та експлуатації електроустановок.

За даними масивів карток обліку пожеж 47,4 % всіх пожеж в Україні, а саме 17244, трапилося у будівлях та спорудах; 43,4 % (15772) припадає на місця відкритого зберігання матеріалів, відкриті території, зовнішні установки тощо; 11,7 % (2223) – на транспорт; 4,1% (1120) – на інші об'єкти, що не ввійшли в перелік (рисунок 6).

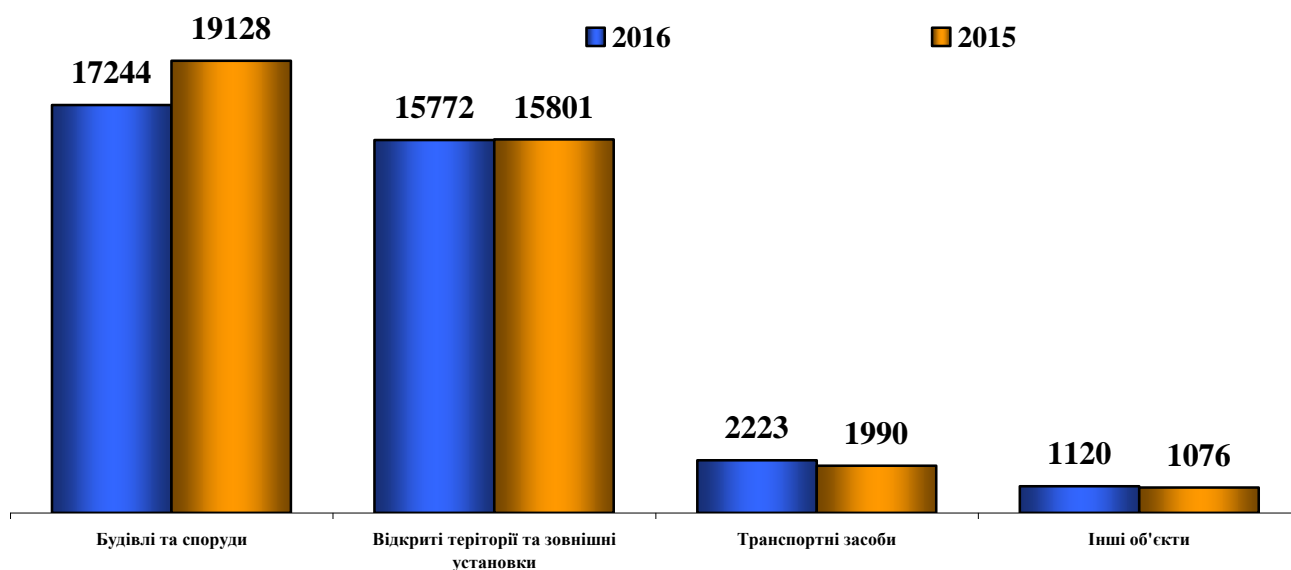


Рисунок 6. Ранжування кількості пожеж за типами об'єктів

Упродовж 7 місяців 2016 року **на сільськогосподарських угіддях** (полях зернових і технічних культур) виникло 105 пожеж (за 7 місяців 2015 року – 40), матеріальні збитки від яких склали 14 млн 852 тис. грн. У липні трапилось 98 пожеж. Найбільша кількість цих пожеж виникали на полях Вінницької (33), Донецької та Тернопільської (по 12), Одеської (10) областей. З причини необережного поводження з вогнем виникло 84 пожежі, з причини підпалу виникло 17 пожеж, з іншої причини виникло 4 пожежі.

Також зареєстровано 138 **торф'яних пожеж** (за 7 місяців 2015 року – 231), матеріальні збитки від яких склали близько 4 млн 211 тис. грн. Найбільша кількість цих пожеж виникла у Львівській (69), Київській (41) та Волинській (11) областях. З причини необережного поводження з вогнем виникло 113 пожеж.

Розподіл пожеж за причинами їх виникнення

Упродовж 7 місяців 2016 року від необережного поводження з вогнем сталося 23244 пожежі або 63,9 % від загальної їх кількості, що на 8,9 % менше ніж за аналогічний період минулого року), порушення правил пожежної безпеки при влаштуванні та експлуатації електроустановок (7221 пожежа або 19,9 % від загальної їх кількості, що на 1,7 % більше ніж минулого року), порушення правил пожежної безпеки при влаштуванні та експлуатації печей, теплогенеруючих

агрегатів та установок (2648 пожеж або 7,3 % від загальної їх кількості, що на 23,0 % більше ніж минулого року), з причини підпалів сталася 1584 (+6,5 % або 4,4 % від загальної кількості пожеж) пожежі, які нанесли прямих збитків на суму 167 млн 163 тис. грн, що складає 20,2 % від їх загальної кількості. З інших причин сталося 1662 пожежі (-4,2 % або 4,5 % від їх загальної кількості).

Ранжування причин виникнення пожеж та прямих збитків, завданих ними, за відносними показниками наведено на рисунку 7.

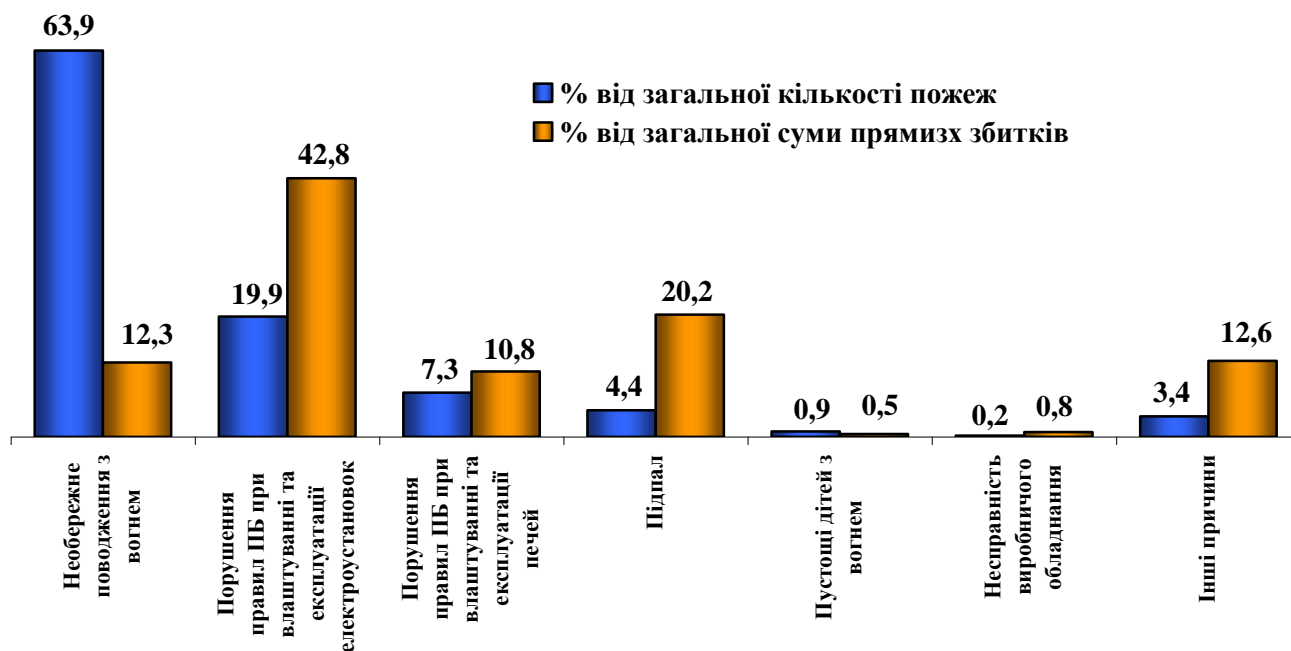


Рисунок 7 - Відносні показники причин виникнення пожеж

Питому вагу пожеж за причинами їх виникнення наведено на рисунку 8.

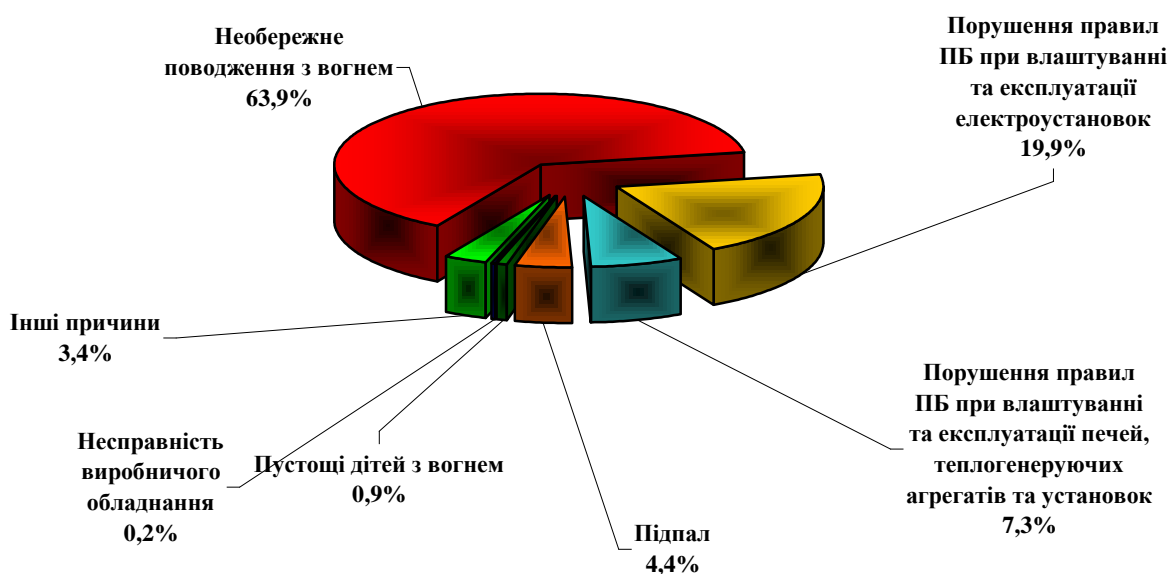


Рисунок 8 - Питому вагу пожеж за причинами їх виникнення

За 7 місяців 2016 року виникло 862 пожеж із загибеллю людей, на 19 з них гинули діти.

Причини, від яких найчастіше гинули люди, є необережне поводження з вогнем – 62,6% від загальної кількості загиблих (загинуло 609 людей) та порушення правил пожежної безпеки при влаштуванні та експлуатації електроустановок – 19,9 % загиблих. З усієї кількості осіб, які загинули від необережного поводження з вогнем, більшу частину, а саме 446 людей (45,8% від загальної кількості загиблих) становлять ті, що курили.

Питому вагу загиблих за причиною виникнення пожеж за 7 місяців 2016 року наведено на рисунку 9.

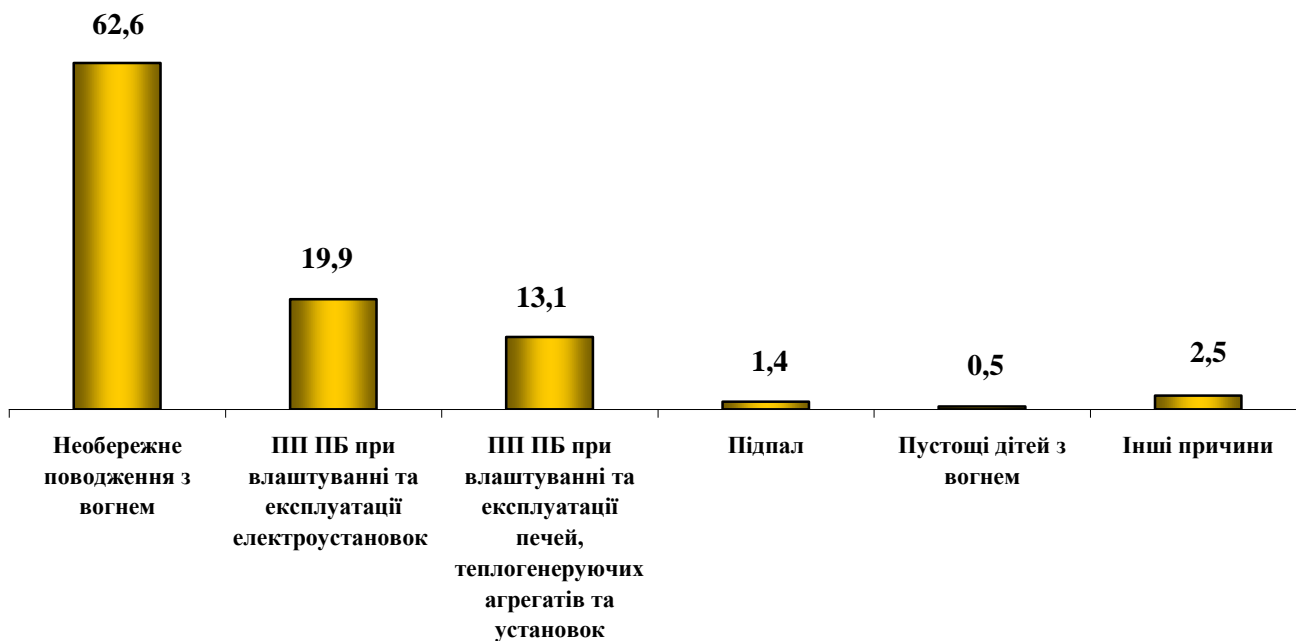


Рисунок 9 – Питома вага загиблих за причиною виникнення пожеж

Кількість пожеж у спорудах різного призначення за 7 місяців 2016 року у порівнянні аналогічним періодом 2015 року зменшилась, а кількість пожеж за причинами їх виникнення збільшилась, окрім пожеж з причин необережного поводження з вогнем та пустощів дітей. Кількість загиблих на спорудах різного призначення зменшилась. Також зменшилась кількість загиблих за різними причинами виникнення пожеж.