

**АНАЛІЗ  
МАСИВУ КАРТОК ОБЛІКУ ПОЖЕЖ (POG\_STAT)  
ЗА 5 МІСЯЦІВ 2016 РОКУ**

**Загальні показники**

За 5 місяців 2016 року в Україні без урахування АР Крим та міста Севастополя зареєстровано **22 680 пожеж**. Кількість пожеж зменшилась на **15,2%**, побічні збитки – на **10,7%**, кількість людей, загиблих унаслідок пожеж, - на **17,0%**, кількість травмованих на пожежах – на **10,7%**. Внаслідок пожеж загинуло на **3** дітей менше (23 проти 26), ніж торік, травмувалося на **2** дітей більше (46 проти 44).

Прямі матеріальні збитки збільшилась на **8,8%**; на **1,7%** більше знищено та пошкоджено техніки.

На **23,6%** менше знищено та пошкоджено будівель і споруд, на **25,1%** менше загинуло тварин, на **63,3%** та **66,0%** менше знищено грубих кормів та зерна відповідно.

**Матеріальні втрати** від пожеж склали **1 млрд 762 млн 922 тис. грн** (з них прямі матеріальні збитки становлять **587 млн 145 тис. грн**, а побічні – **1 млрд 175 млн 776 тис. грн**).

За звітний період виявлено **857** загиблих на місці пожежі, з них – **23** дитини. Внаслідок пожеж загинуло **826** людей, в тому числі **23** дитини, **525** людей отримали травми, у тому числі **46** дітей.

**Щоденно** в Україні в середньому виникало **187** пожеж, матеріальні втрати склали **14 млн 570 тис. грн**. Кожна пожежа в середньому завдавала державі прямих матеріальних збитків у розмірі **4 млн 852 тис. грн**.

**Кожного дня** внаслідок пожеж гинуло **7** і отримувало травми **4** людини, гинуло **4** голів худоби, вогнем знищувалась або пошкоджувалась **71** будівля або споруда та **12** одиниць техніки.

Середній показник **кількості пожеж на 10 тис. населення** по Україні становить **5,3**. Показник перевищено в місті Києві (6,6) та Київській (10,8), Івано-Франківській (9,1), Житомирській (7,1), Чернігівській (7,0), Дніпропетровській (6,9), Львівській (5,8), Харківській (5,7), Запорізькій і Сумській (по 5,6) та Одеській (5,5) областях.

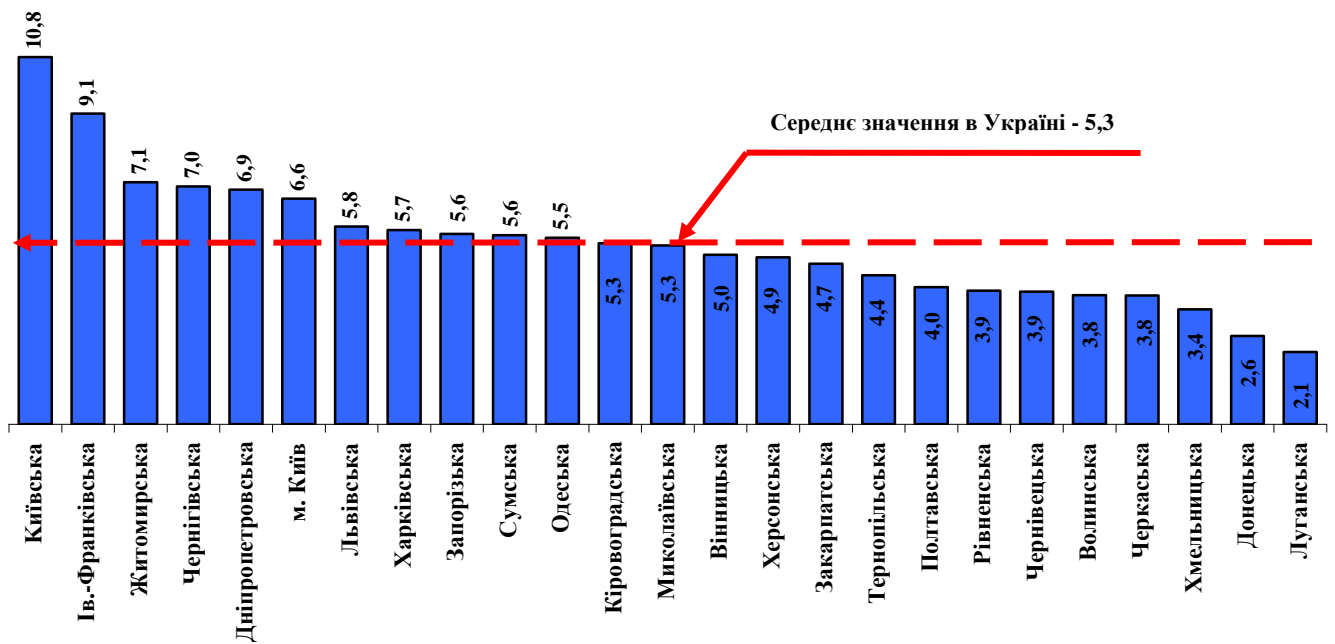


Рисунок 1 - Ранжування регіонів України за кількістю пожеж на 10 тис. населення

Середній показник кількості загиблих внаслідок пожеж на **100 тис. населення** по Україні становить **1,9**. Показник перевищено в Кіровоградській (3,7), Житомирській (3,5), Чернігівській (3,4), Київській (3,3), Сумській (2,8), Одеській, Дніпропетровській і Запорізькій (по 2,5), Херсонській (2,4), Черкаській (2,3) та Полтавській (2,0) областях.

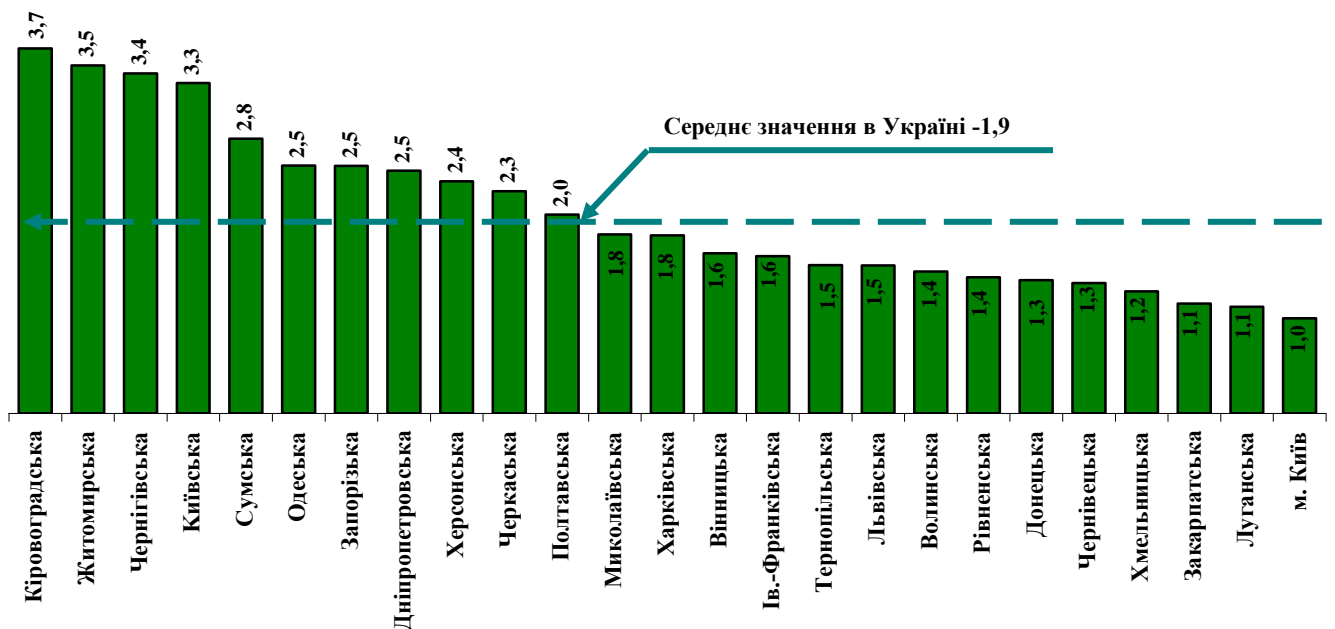


Рисунок 2 - Ранжування регіонів України за кількістю загиблих на 100 тис. населення

За 5 місяців 2016 року на пожежах було врятовано **969 людей**, у тому числі **147 дітей**, матеріальних цінностей на суму **понад 1,3 млрд грн**. Крім того, на пожежах врятовано **9493 будівель та споруд**, **758 голів худоби**, **894 шт. птиці**, **1025 одиниць техніки**, **1068 тон грубих кормів**.

## Пожежі в містах та смт

На міста та селища міського типу (смт) припадає **60,6%** пожеж.

У містах України та селищах міського типу сталося **13 735** пожеж. У порівнянні з **5** місяцями 2015 року їх кількість зменшилась на **8,9%**. Прямі збитки склали **343** млн **449** тис. грн (+13,3%), побічні збитки – **702** млн **529** тис. грн (- 9,5%).

На пожежах загинуло **363** людини (на 72 людини менше, ніж за аналогічний період минулого року), смертність дітей під час пожеж у міській місцевості склала **2** дітей (за 5 місяців минулого року - 8).

Показник загиблих у містах та смт на 100 тис. міського населення по Україні складає **1,2**. Його значення перевищено в 8 областях, а саме: Кіровоградській (2,5), Сумській (2,4), Дніпропетровській (2,0), Запорізькій і Херсонській (по 1,8), Харківській та (1,6), Одеській та Житомирській (по 1,4).

Питома вага показників по містах та смт від загальних показників по Україні становить: пожеж – **60,6%**, прямих збитків – **58,5%**, побічних збитків – **59,8%**, людей, загиблих внаслідок пожеж – **43,9%**, з них дітей – **0,2%**.

## Пожежі в сільській місцевості

У сільській місцевості України зареєстровано **8 945** пожеж. У порівнянні з аналогічним періодом минулого року відмічається їх зменшення на **23,5%**, прямі збитки склали **243** млн **697** тис. грн (+3,0%), побічні – **473** млн **248** тис. грн (- 12,4%), на пожежах загинуло на 97 людей менше (463 проти 560), смертність дітей під час пожеж у сільській місцевості склала 21 дитину (за 5 місяців минулого року - 18).

По державі у сільській місцевості показник загиблих на 100 тис. сільського населення дорівнює **3,51**. Цей показник перевищено у 10 областях, а саме: Чернігівській (7,8), Київській (7,0), Житомирській (6,6), Кіровоградській (5,8), Донецькій (5,1), Запорізькій (4,8), Одеській і Дніпропетровській (по 4,7), Черкаській (3,9) та Сумській (3,7).

Питома вага показників по сільській місцевості від загальних показників по Україні становить: пожеж – **39,4%**, прямих збитків – **41,5%**, побічних збитків – **40,2%**, людей, загиблих унаслідок пожеж – **56,1%**, з них дітей – **2,5%**.

## Пожежі на підприємствах, в організаціях, закладах

На підприємствах, в організаціях, закладах кількість пожеж за 5 місяців 2016 року в порівнянні з аналогічним періодом минулого року зменшилась на **12,2%** і становить **835**, що складає **3,7%** від їх загальної кількості.

Найгірший протипожежний стан на підприємствах, в організаціях, закладах Закарпатської області (7,1%) та міста Києва (6,5%), де найвищий відсоток пожеж від загальної кількості пожеж на відповідній територіальній одиниці, а також Донецькій (4,7%), Сумській (4,4%), Одеській і Тернопільській (по 4,1%), Дніпропетровській (3,9%) та Миколаївській (3,8%) областях.

Зростання кількості пожеж на підприємствах, в організаціях, закладах зареєстровано в 6 областях (таблиця 1).

Таблиця 1 - Регіони України, де зареєстровано зростання кількості пожеж на підприємствах, в організаціях, закладах

№з/п	Назва регіону	2016 рік	2015 рік	+, в %
1	Сумська	27	13	в 2,1 рази
2	Полтавська	16	9	77,8
3	Рівненська	12	8	50
4	Київська	52	45	15,6
5	Кіровоградська	18	16	12,5
6	Херсонська	17	16	6,25
<b>Всього в Україні</b>		<b>835</b>	<b>951</b>	<b>-12,2</b>

Прямі збитки від пожеж, що виникли на підприємствах, в організаціях, закладах, за 5 місяців 2016 року, у порівнянні з аналогічним періодом 2015 року, зменшились на 27,9% і склали 146 млн 130 тис. грн (24,9% від загальної суми прямих збитків), побічні збитки зменшились на 36,0% і складають 211 млн 753 тис. грн (18,0% від загальної суми побічних збитків).

На цих об'єктах загинуло 10 людей та ще 26 отримали травми (за 5 місяців 2015 року – 21, травмовано – 58).

На спорудах виробничого призначення сталася 193 пожежі, що становить 23,1% від загальної кількості пожеж на підприємствах, в організаціях, закладах. Прямі матеріальні збитки зменшились на 20,0% і склали 55 млн 352 тис. грн або 37,9% від загальної суми прямих збитків на підприємствах, в організаціях, закладах. Побічні збитки на цих спорудах – 72 млн 230 тис. грн (-45,9%) або 34,1% від суми побічних збитків на підприємствах, в організаціях, закладах.

На цих об'єктах загинуло 4 людей (за 5 місяців 2015 року – 6).

На торговельно-складських спорудах кількість пожеж зменшилась на 7,3%. Загалом на цих об'єктах виникло 342 пожежі, що складає 41,0% від кількості пожеж на підприємствах, в організаціях, закладах; прямі матеріальні збитки склали 59 млн 778 тис. грн (-0,1%), що становить 40,9% від суми прямих збитків на підприємствах, в організаціях, закладах. Побічні збитки – 94 млн 379 тис. грн (+1,7%) або 44,6% від суми побічних збитків на підприємствах, в організаціях, закладах.

На цих об'єктах загинула 1 людина (за 5 місяців 2015 року – 4).



2 травня о 21 год 45 хв у Києві по вул. Миропільській, 4, на території ринку «Юність» ТОВ Макондра, виникла пожежа.

На момент прибуття пожежно-рятувальних підрозділів полум'ям був охопений кіоск та покрівля торговельного ряду. О 22 год 48 хв пожежу було ліквідовано. До гасіння пожежі залучалося 6 одиниць основної та спеціальної техніки та 27 чоловік особового складу.

Вогнем пошкоджено два кіоски та знищено покрівлю і перекриття навільйону на площі 100 м<sup>2</sup>.

*Загиблих та постраждалих немає. Пожежею нанесено матеріальних збитків на суму 11 млн 949 тис. грн.*

*Причина пожежі – коротке замикання електромережі.*

**На об'єктах соціально-культурного та адміністративно-громадського призначення** спостерігається зменшення кількості пожеж на 26,5%. На даних об'єктах виникло 183 пожежі, що становить 21,9% від їх кількості на підприємствах, в організаціях, закладах. Прямі матеріальні збитки збільшились у 3,1 рази і склали 21 млн 809 тис. грн (14,9% від суми прямих збитків по об'єктах на підприємствах, в організаціях, закладах). Побічні збитки – 30 млн 470 тис. грн (+75,3%) або 14,4% від суми побічних збитків на підприємствах, в організаціях, закладах.

На цих об'єктах загинуло 2 людей (за 5 місяців 2015 року – 6).



*4 травня 2016 року, у підсобному приміщенні ендокринологічного відділення міської клінічної лікарні міста Полтави по вул. Монастирській, 7а, сталася пожежа.*

*Повідомлення про займання надійшло о 15 год 30 хв. О 16:35 пожежно-рятувальними підрозділами пожежу ліквідовано. До гасіння залучалось 29 чоловік особового складу та 6 одиниць техніки.*

*Загиблих та постраждалих не виявлено. Вогнем пошкоджено вікно, двері, меблі та стелажі. Матеріальні втрати склали 209 тис. 500 грн. Причина пожежі – коротке замикання*

*електромережі.*

**На сільськогосподарських об'єктах** виникло 25 пожеж, що становить 2,9% від їх кількості на підприємствах, в організаціях, закладах. Прямі матеріальні збитки на сільськогосподарських об'єктах зменшились на 93,9% і склали 3 млн 232 тис. грн (2,3% від суми прямих збитків по об'єктах на підприємствах, в організаціях, закладах), побічні збитки на сільськогосподарських об'єктах склали 4 млн 470 тис. грн (-92,6%) або 2,1% від суми побічних збитків на підприємствах, в організаціях, закладах.

На цих об'єктах загибелі не зареєстровано.

На рисунку 3 наведено розподіл пожеж на об'єктах різного призначення.

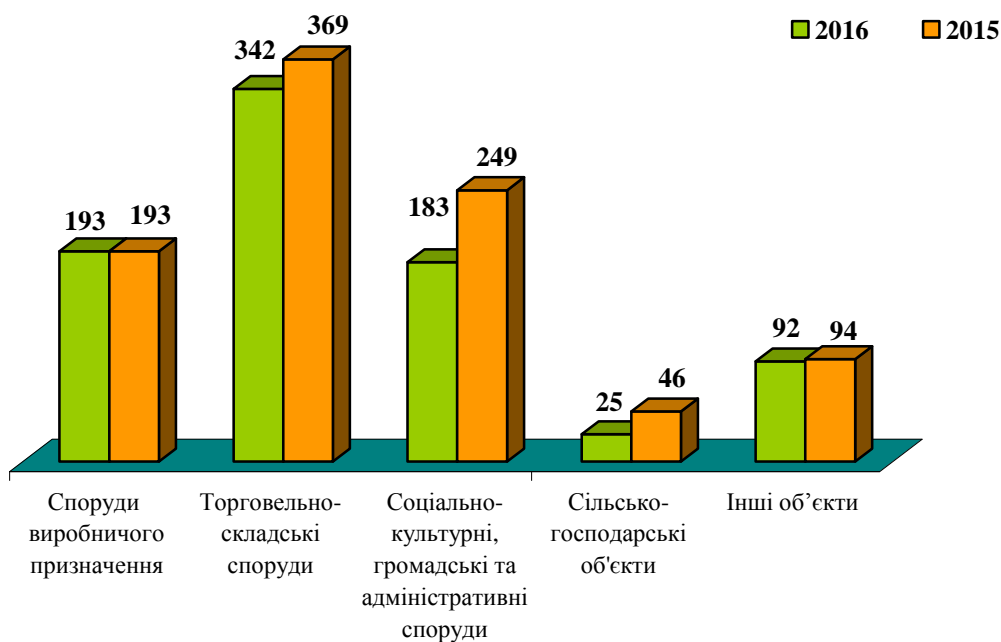


Рисунок 3 – Розподіл пожеж та прямих збитків від них на об'єктах різного призначення

У житловому секторі (житлові будинки, гуртожитки, дачі, сараї, надвірні споруди тощо) кількість пожеж у порівнянні з аналогічним періодом минулого року зменшилась на 13,7% і становить 17524 що складає 77,3% від їх загальної кількості.

Прямі збитки, порівняно з 2015 роком, збільшились на 30,2% і становлять 314 млн 151 тис. грн, що складає 53,5% від загальної суми прямих збитків. Побічні збитки склали 7386 млн 208 тис. грн (-3,6%) або 62,8% від загальної суми побічних збитків. Внаслідок цих пожеж загинуло 798 людей (-16,4%).

За загального зменшення кількості пожеж у житловому секторі 5 місяців 2016 року збільшення їх кількості зафіксовано у Київській (+51,9%), Запорізькій (+6,2%), Кіровоградській (+2,5) та Черкаській (+0,8%) областях.

За період, що аналізується, найбільше пожеж серед споруд житлового сектору виникло у житлових будинках – 7098 (40,5% від пожеж по житлу).



Резонансна пожежа сталась 29 травня 2016 року на території приватного домоволодіння в селі Літки Броварського району Київської області. Об'єктом пожежі стала двоповерхова будівля, в якій було організовано тимчасове проживання осіб похилого віку.

Повідомлення про займання надійшло о 4 год 25 хв. На той час у будинку перебували 35 престарілих людей, більшість з яких не могла пересуватись самостійно. На момент прибуття пожежно-рятувальних підрозділів вогнем була охоплена вся будівля. Пожежа забрала життя 17 людей. Опіки різних ступенів тяжкості отримали 5 громадян та були шпиталізовані. Під час гасіння пожежі вогнеборцями врятовано 18 осіб.

О 8 год 25 хв пожежу ліквідовано. До гасіння залучалось 99 чоловік особового складу та 16 одиниць техніки. Причина пожежі та збитки встановлюються.

### Розподіл пожеж за причинами їх виникнення

Ранжування пожеж за абсолютними показниками по причинах їх виникнення в порівнянні з аналогічними даними 2013 року наведено на рисунку 4.

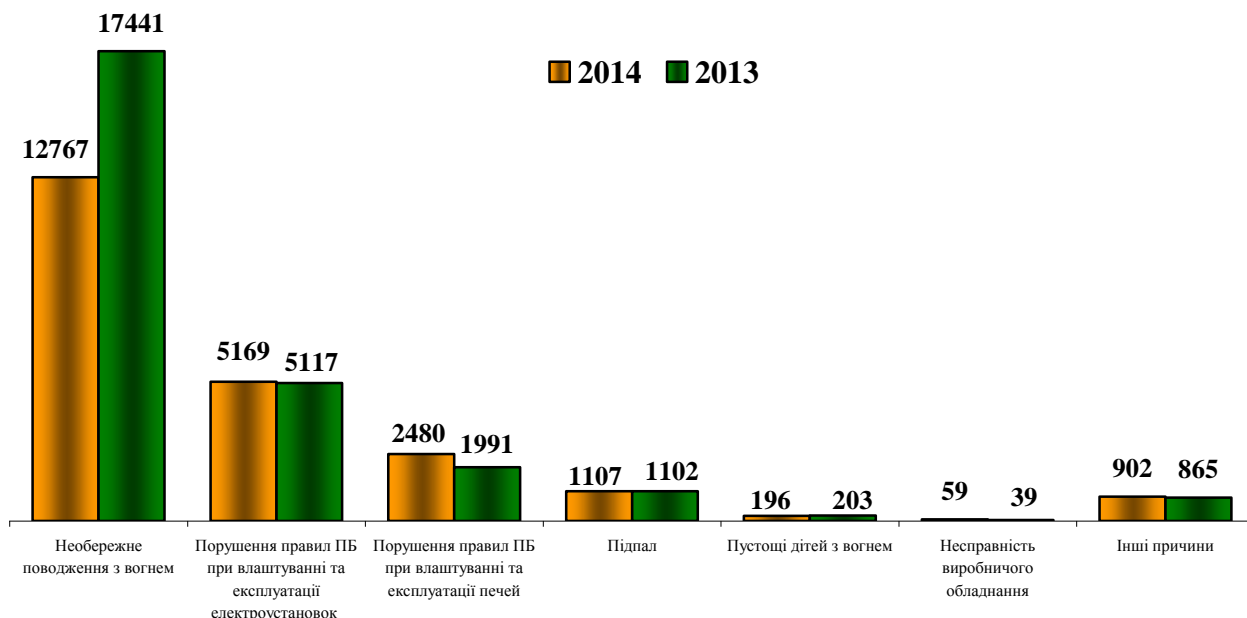


Рисунок 4 - Кількість пожеж за причинами їх виникнення

Ранжування причин виникнення пожеж та прямих збитків, завданих ними, за відносними показниками наведено на рисунку 5.

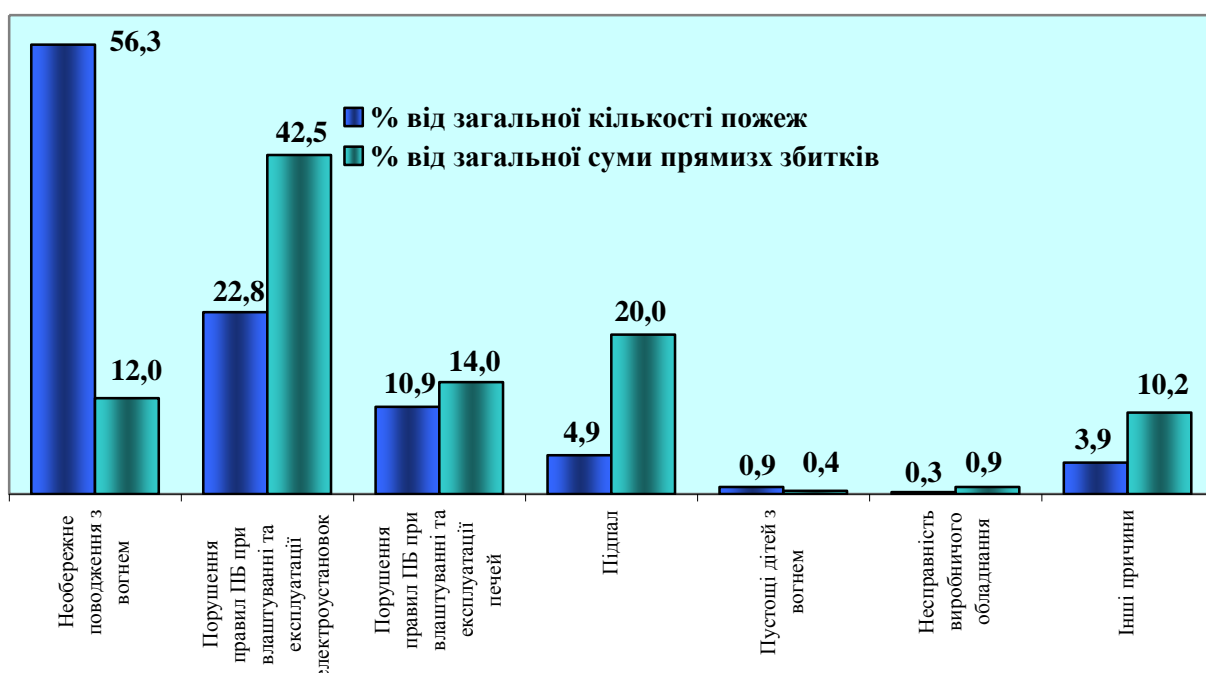


Рисунок 5 - Відносні показники причин виникнення пожеж

## Стан із загибеллю людей на пожежах в Україні

За 5 місяців 2016 року в Україні внаслідок пожеж загинуло 826 людей, з них 23 діти. У порівнянні з аналогічним періодом минулого року кількість загиблих зменшилась на 69 людей, дітей загинуло на 3 особи менше.

Розподіл загиблих за об'єктами, на яких виникли пожежі, наведено на рисунку 6.

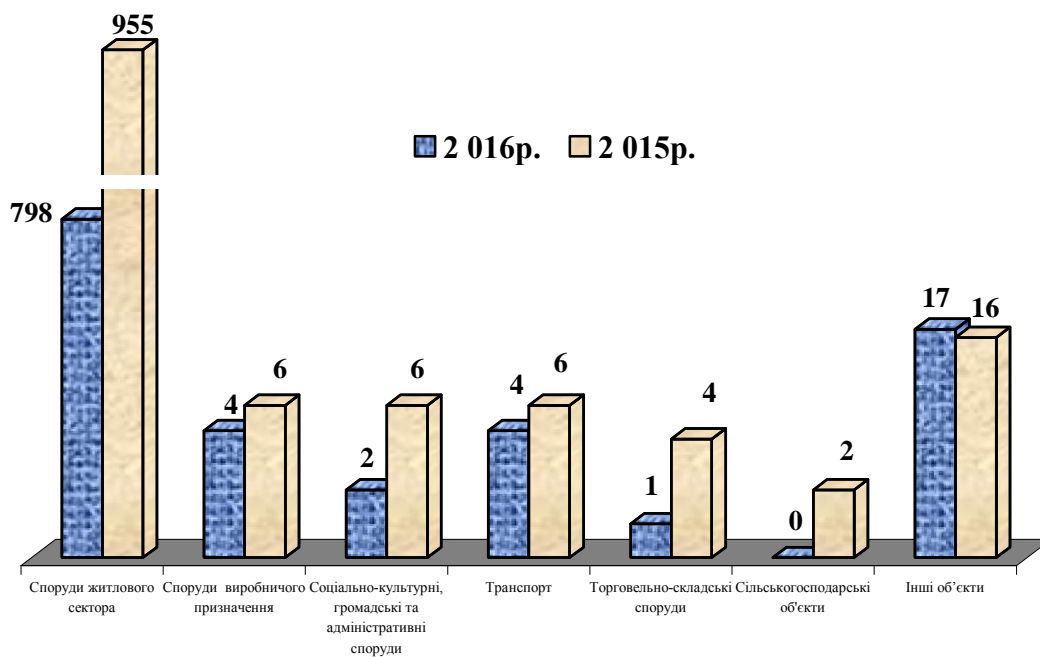


Рисунок 6 - Розподіл загиблих за об'єктами, на яких виникли пожежі

В містах та селищах міського типу загинуло 363 людини (43,9% від загальної кількості загиблих). У сільській місцевості загинуло 463 людини (66,1%).

Основні причини, внаслідок яких гинули люди протягом 5 місяців 2016 року розподілилися наступним чином: 496 людей (60,0%) загинуло від необережного поводження з вогнем, 158 (19,1%) – від порушення правил ПБ при влаштуванні та експлуатації електроустановок, 121 (12,6%) – від порушення правил ПБ при влаштуванні та експлуатації печей та теплогенеруючих агрегатів.

З причини підпалів загинуло 13 людей (1,6%).

Найбільша кількість людей гине у житловому секторі – 798 людей (96,6% від загальної кількості загиблих), 4 людей (0,5%) – на спорудах виробничого призначення, 2 (0,2%) на об'єктах соціально-культурного та адміністративно-громадського призначення, 4 людей (0,5%) загинуло на транспорті, 18 (2,2%) – на інших об'єктах.

### Групова загибель людей на пожежах

Протягом 5 місяців 2016 року в Україні зареєстровано 14 пожеж, на яких гинуло 3 та більше осіб. У порівнянні з аналогічним періодом минулого року їх кількість збільшилась на 2. На цих пожежах загинуло 60 людей, 12 з яких діти віком від 1 до 6 років.



Кількість пожеж з груповою загибеллю за областями України розподілилась наступним чином: Київська – 1 пожежа (загинуло 17 людей), Одеська – 3 пожежі (загинуло 12 людей, з яких 8 – діти віком від 1 до 10 років), Кіровоградська – 1 пожежа (загинуло 4 людей), Дніпропетровська, Донецька, Житомирська, Запорізька, Львівська, Полтавська, Рівненська, Сумська, Чернігівська – по 1 пожежі (загинуло по 3 людини).

Більшу частину пожеж з груповою загибеллю людей було зареєстровано в у сільській місцевості, а саме 9, внаслідок яких загинуло 45 людей, у тому числі 12 дітей.

Усі пожежі з груповою загибеллю людей сталися в житлі.

### Пожежі внаслідок підпалів

Протягом 5 місяців 2016 року в Україні внаслідок підпалів виникло 1107 пожеж (4,9 % від їх загальної кількості), що на 0,5% більше, ніж за 5 місяців 2015 року. Прямі збитки від цих пожеж збільшилися на 87,4% і склали 117 млн 229 тис. грн, що становить 20% від загальної кількості прямих збитків.

Найбільше пожеж внаслідок підпалів сталося в місті Києві (137 пожеж), Київській і Львівській (по 85 пожеж) та Дніпропетровській (62) областях. Унаслідок пожеж від підпалів загинуло 13 людей, що на 11 людей менше, ніж минулого року.

Збільшення кількості пожеж унаслідок підпалів за період, що аналізується, зареєстровано в 13 областях України (таблиця 2).

Таблиця 2 - Области України, де зареєстровано збільшення кількості пожеж унаслідок підпалів

№	Назва області	2016 рік	2015 рік	в %
1	Київська	85	15	Збільшення у 5,7 разів
2	Рівненська	41	9	Збільшення у 4,6 разів
3	Кіровоградська	52	28	85,7
4	Хмельницька	42	28	50,0
5	Чернівецька	21	14	50,0
6	Сумська	16	11	45,5
7	Вінницька	46	32	43,8
8	Запорізька	77	58	32,8
9	Херсонська	37	30	23,3
10	Полтавська	24	20	20,0
11	Донецька	49	41	19,5
12	Ів.-Франківська	9	8	12,5
13	Чернігівська	57	54	5,6
<b>Всього в Україні</b>		<b>1107</b>	<b>1102</b>	<b>0,5</b>