

АНАЛІЗ МАСИВУ КАРТОК ОБЛІКУ ПОЖЕЖ (POG_STAT) ЗА 3 МІСЯЦІ 2016 РОКУ

Загальні дані про пожежі

За 3 місяці 2016 року в Україні зареєстровано 13154 пожежі (статистичні показники стану з пожежами в Україні за 3 місяці 2016 року у порівнянні з аналогічним періодом 2015 року наведено в таблиці 1.

Таблиця 1 - Статистичні показники стану з пожежами в Україні
за 3 місяці 2016 року у порівнянні з аналогічним періодом 2015 року

№ з/п	Назва показників	2016 рік	2015 рік	Тенденція по країні, +/-, в %	% від загальної кількості
Загальні дані про пожежі					
1	Кількість пожеж	13154	16581	-20,7	-
2	Збитки прямі, тис. грн.	341744	324808	5,2	-
3	Збитки побічні, тис. грн.	691311	802358	-13,8	-
4	Загинуло людей унаслідок пожеж	587	729	-19,5	-
-	у т.ч. дітей та підлітків до 18 років	13	11	18,2	2,2
5	Загинуло людей унаслідок пожеж у містах	254	324	-21,6	43,3
6	Загинуло людей унаслідок пожеж у селах	333	405	-17,8	56,7
7	Травмовано людей на пожежах	330	360	-8,3	-
8	Знищено, пошкоджено будівель і споруд (од.)	5444	7069	-23,0	-
9	Знищено, пошкоджено техніки (од.)	852	827	3,0	-
10	Загинуло людей унаслідок пожеж, на 100 тис. населення	1,4	1,7	-	-
11	Кількість пожеж на 10 тис. населення	3,1	3,9	-	-
12	Збитки прямі на 10 тис. населення, тис. грн.	79,8	75,6	-	-
13	Кількість пожеж у містах	7880	8929	-11,7	59,9
14	Кількість пожеж у селах	5274	7652	-31,1	40,1
Об'єкти пожеж					
1	Споруди виробничого призначення	119	119	0,0	0,9
2	Торговельно-складські споруди	215	219	-1,8	1,6
3	Соціально-культурні, громадські та адміністративні споруди	128	153	-16,3	1,0
4	Тваринницькі будівлі	4	5	-20,0	0,1
5	Інші сільськогосподарські об'єкти	8	26	-69,2	
6	Споруди житлового сектора	10263	12758	-19,6	78,1
-	у т.ч. житлові будинки	4859	4677	3,9	37,0
7	Інші об'єкти	2415	3301	-26,8	18,3
Причини виникнення пожеж					
1	Підпал	617	679	-9,1	4,7
2	Несправність виробничого обладнання	28	20	40,0	0,2
3	Порушення правил ПБ при влаштуванні та експлуатації електроустановок	3299	3024	9,1	25,1
4	Порушення правил ПБ при влаштуванні та експлуатації печей, ТГ агрегатів та установок	2142	1599	34,0	16,3
5	Необережне поводження з вогнем	6611	10652	-37,9	50,3
6	Пустощі дітей з вогнем	50	76	-34,2	0,4
7	Інші причини	407	531	-23,7	3,0

За 3 місяці 2016 року кількість пожеж зменшилась на 20,7 %, людей, загиблих унаслідок пожеж - на 19,5 %, травмованих на пожежах - на 8,3 %, прямі збитки збільшились на 5,2 %, побічні зменшились на 13,8

%. На 23,0 % менше знищено та пошкоджено будівель і споруд, на 74,1 % менше знищено тонн кормів, на 3,0 % більше знищено та пошкоджено техніки, у 3,8 рази більше загинуло тварин.

Матеріальні втрати від пожеж склали 1 млрд 33 млн 55 тис. грн (з них прямі збитки становлять 341 млн 744 тис. грн, а побічні – 691 млн 311 тис. грн).

На пожежах виявлено тіла 625 людей, у тому числі 16 дітей. Внаслідок пожеж загинуло 587 людей, у тому числі 13 дітей; 330 людей отримала травми, з них 32 дитини.

Упродовж 3 місяців 2016 року в Україні в середньому щодня виникало 145 пожеж, на яких гинуло 6 і отримувало травми 4 людей, вогнем знищувалося або пошкоджувалося 60 будівель і споруд та 10 одиниць транспортних засобів, гинуло 8 голів худоби. Щоденні матеріальні втрати від пожеж становили суму біля 11,4 млн грн.

Кожною пожежею державі наносились прямі збитки на суму 26,0 тис. грн.

На рисунку 1 наведено основні показники, що характеризують стан із пожежами в державі за 3 місяці 2016 року в порівнянні з аналогічним періодом 2015 року.

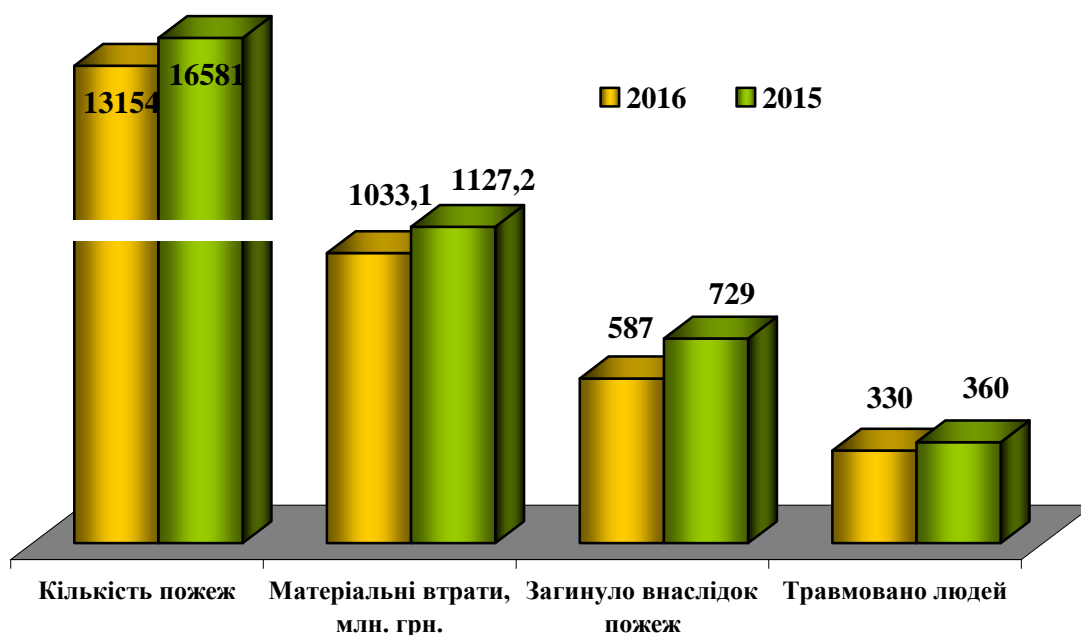


Рисунок 1 - Основні показники, що характеризують стан із пожежами в державі за 3 місяці 2016 року в порівнянні з аналогічним періодом 2015 року

За 3 місяці 2016 року підрозділами ДСНС на пожежах було врятовано 672 людини, у тому числі 119 дітей; матеріальних цінностей на суму біля 76 млн грн. Крім того, під час ліквідації пожеж врятовано 5921 будівлю і споруду, 525 голів худоби, 424 свійських птахів, 675 одиниць транспортних засобів, 601 тону грубих кормів.

Протягом 3 місяців 2016 року за загального зменшення кількості пожеж їх збільшення зареєстровано в 8 областях (таблиця 1).

Таблиця 1 - Облaсті України, в яких зареєстровано збільшення кількості пожеж

№ з/п	Область	2016 рік	2015 рік	+, в %
1	Херсонська	350	262	33,6
2	Одеська	820	676	21,3
3	Миколаївська	366	305	20,0
4	Дніпропетровська	1287	1177	9,3
5	Кіровоградська	299	281	6,4
6	Ів.-Франківська	854	806	6,0
7	Запорізька	560	539	3,9
8	Хмельницька	278	273	1,8
Всього по Україні		13154	16581	-20,7

Показник **кількості пожеж на 10 тис. населення** в Україні (рисунок 2) становить 3,1 (за 3 місяці 2015 року – 3,9). Цей показник перевищено в Івано-Франківській (6,2), Київській (6,1), Чернігівській та Дніпропетровській (по 4,0), Житомирській та Львівській (по 3,8), Одеській (3,4), Херсонській (3,3), Запорізькій та Миколаївській (по 3,2) та місті Києві (3,6).

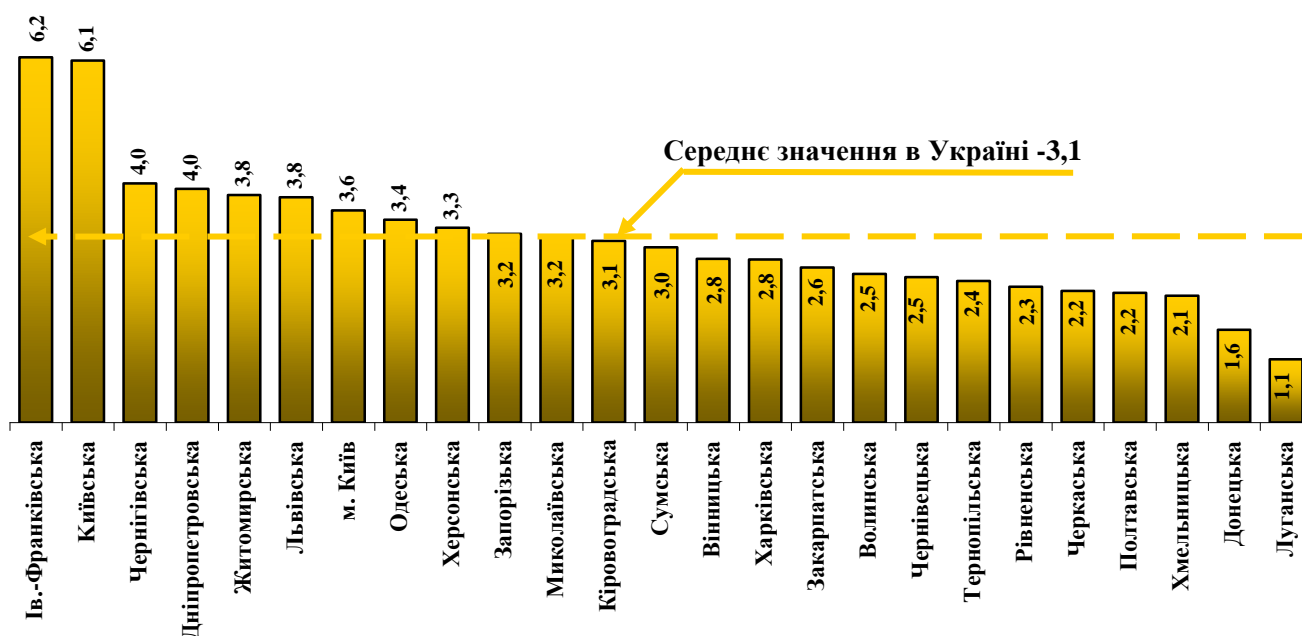


Рисунок 2 - Ранжування регіонів України за кількістю пожеж на 10 тис. населення

Показник **кількості загиблих на 100 тис. населення** в Україні (рисунок 3) становить 1,4 (за 3 місяці 2015 року 1,7). Цей показник перевищено в Чернігівській (3,1), Херсонській (2,4), Кіровоградській (2,3), Житомирській (2,2), Одеській (2,0), Черкаській (1,8), Сумській, Дніпропетровській, Полтавській, Запорізькій (по 1,7), Вінницькій та Миколаївській (по 1,5) областях.

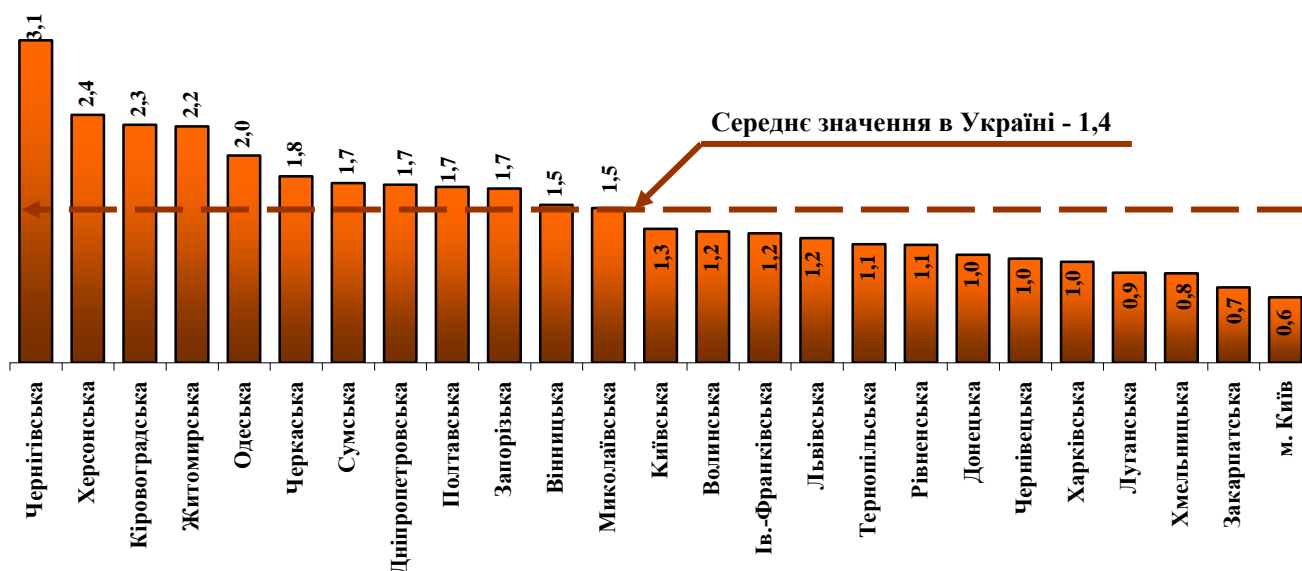


Рисунок 3 - Ранжування регіонів України за кількістю загиблих на 100 тис. населення

Загальні дані про потерпілих на пожежах

Протягом 3 місяців 2016 року на пожежах було виявлено тіла 625 людей (-20,1 %), з них 16 дітей (+60,0 %) (за 3 місяці 2015 року – 782 людей, у тому числі 10 дітей).

Внаслідок пожеж загинуло 587 людей, у тому числі 13 дітей. Кількість людей, загиблих унаслідок пожеж, за 3 місяці 2016 року в порівнянні з аналогічним періодом 2015 року зменшилась на 142 людини.

Кількість дітей, загиблих унаслідок пожеж за 3 місяці 2016 року в порівнянні з аналогічним періодом 2015 року, збільшилась на 2 дитини.

За 3 місяці 2016 року збільшення кількості дітей, загиблих унаслідок пожеж, зареєстровано в Одеській (5 проти 2), Рівненській (3 проти 1), Вінницькій, Полтавській, Херсонській та Хмельницькій (1 проти 0) областях. Найбільша кількість загиблих реєструється в житловому секторі – 570 людей або 97,1 % від загальної кількості загиблих унаслідок пожеж, з яких 507 людей загинуло безпосередньо в житлових будинках (рисунок 4).



Рисунок 4 - Розподіл кількості загиблих унаслідок пожеж за спорудами житлового сектора за 3 місяці 2016 року

Ще три людини (0,5 % від загальної кількості загиблих унаслідок пожеж) загинуло на спорудах виробничого призначення, дві людини на громадських та адміністративних спорудах (0,3); та 12 (2,0 %) – на інших об'єктах.

Протягом 3 місяців 2016 року в Україні зареєстровано 8 пожеж, внаслідок яких гинуло 3 та більше людей. Усього на цих пожежах загинуло 24 людини, з них 6 – дітей. У порівнянні з минулим роком кількість таких пожеж зменшилась на 5 випадків, кількість загиблих на цих пожежах зменшилась на 5 людей.

Кількість загиблих на пожежах з груповою загибеллю за областями України розподілилась таким чином: Одеська (загинуло 6 дітей), Донецька, Запорізька, Львівська, Полтавська, Рівненська та Чернігівська (загинуло по 3 людини).

Пожежі з груповою загибеллю людей за типами населених пунктів розподілились наступним чином: в містах та смт – 4 пожежі, унаслідок яких загинуло 12 людей, у сільській місцевості зареєстровано також 4 пожежі, унаслідок яких загинуло теж 12 людей.

Всі пожежі з груповою загибеллю людей сталися в житлі.

Причинами пожеж, що призводили до групової загибелі людей, були: необережне поводження з вогнем – 5 пожеж (загинуло 15 людей); порушення правил пожежної безпеки під час влаштування та експлуатації печей – 3 пожежі (загинуло 9 людей).

Кількість людей, травмованих на пожежах (330 людей), за 3 місяці 2016 року в порівнянні з аналогічним періодом минулого року зменшилась на 30 людей (-8,3 %).

За абсолютним показником найбільше людей було травмовано на пожежах в Дніпропетровській (41), Запорізькій (20), Донецькій та Харківській (по 18), Сумській (17), Вінницькій (15) областях та місті Києві (39).

Кількість дітей, травмованих на пожежах, за 3 місяці 2016 року в порівнянні з аналогічним періодом 2015 року збільшилась на 12 дітей (+60,0 %).

За 3 місяці 2016 року збільшення кількості дітей, травмованих на пожежах, зареєстровано в 12 областях, а саме: Миколаївській (на 3), Івано-Франківській, Кіровоградській, Львівській, Полтавській, Хмельницькій, Чернігівській (на 2), Вінницькій, Донецькій, Житомирській, Запорізькій та Чернівецькій (на 1), а також в місті Києві (на 4).

За абсолютним показником найбільше дітей було травмовано на пожежах в Чернігівській (4), Запорізькій, Львівській, Миколаївській (по 3) областях та місті Києві (5).

Пожежі в містах (смт) та сільській місцевості

За 3 місяці 2016 року більша кількість пожеж (59,9 %) виникла у містах та селищах міського типу (смт). Питома вага пожеж у містах перевищує середньодержавний показник у Дніпропетровській (77,3 %), Харківській (77,1 %), Донецькій (76,7 %), Запорізькій (73,0 %), Одеській (67,7 %), Миколаївській (66,9 %), Сумській (64,8 %), Луганській (64,6 %) та Херсонській (по 63,1 %) областях.

Загалом, у містах та смт України виникло 7880 пожеж. У порівнянні з минулим роком їх кількість зменшилась на 11,7 %. Прямі збитки від пожеж у

містах та смт склали 179 млн 979 тис. грн (+10,4 %), побічні збитки – 392 млн 869 тис. грн (-10,1 %).

Збільшення кількості пожеж у містах та смт зареєстровано в 10 областях (таблиця 2).

Таблиця 2 - Области України, в яких зареєстровано збільшення кількості пожеж у містах та селищах міського типу

№ з/п	Назва області	2016 рік	2015 рік	+/-, в %
1	Херсонська	221	165	33,9
2	Миколаївська	245	192	27,6
3	Одеська	555	446	24,4
4	Рівненська	113	93	21,5
5	Хмельницька	106	90	17,8
6	Дніпропетровська	995	910	9,3
7	Запорізька	409	376	8,8
8	Ів.-Франківська	385	364	5,8
9	Київська	426	412	3,4
10	Кіровоградська	148	146	1,4
Всього по Україні		7880	8929	-11,7

Показник загиблих унаслідок пожеж у містах та смт на 100 тис. міського населення в Україні складає 0,9. Його перевищено в 8 областях, а саме: Запорізькій (1,6), Кіровоградській (1,5), Херсонській (1,4), Дніпропетровській, Одеській та Сумській (по 1,3), Чернігівській та Івано-Франківській (по 1,0).

Унаслідок пожеж загинуло 254 людини (-21,6 %) (на 70 людей менше, ніж за 3 місяці 2015 року); смертність дітей під час пожеж у містах та смт склала 1 дитина проти 3 за аналогічний період 2015 року.

Збільшення кількості загиблих унаслідок пожеж у містах та смт зареєстровано в 7 областях України (таблиця 3).

Таблиця 3 - Области України, в яких зареєстровано збільшення кількості загиблих унаслідок пожеж у містах та селищах міського типу

№ з/п	Назва області	2016 рік	2015 рік	+/-, в %
1	Вінницька	7	4	75,0
2	Луганська	11	7	57,1
3	Хмельницька	4	3	33,3
4	Запорізька	21	17	23,5
5	Івано-Франківська	6	5	20,0
6	Херсонська	9	8	12,5
7	Львівська	11	10	10,0
Всього по Україні		254	324	-22,1

Питома вага основних показників статистики пожеж у містах та смт від загальних показників в Україні становить: пожеж – 59,9 %, людей, загиблих унаслідок пожеж – 43,3 %, прямих збитків – 52,7 %, побічних збитків – 56,8 %.

Питома вага пожеж у **сільській місцевості** перевищує середньодержавний показник (40,1 %) у Чернівецькій (64,3 %), Чернігівській (63,1 %), Хмельницькій (61,9 %), Тернопільській (60,0 %), Київській (59,8 %), Житомирській (57,9 %), Рівненській (57,7 %), Волинській (57,3 %), Вінницькій (55,2 %), Івано-Франківській (54,9 %), Черкаській (53,1 %), Закарпатській (52,7 %), Полтавській (51,3 %), Кіровоградській (50,5 %), та Львівській (50,3 %) областях.

Загалом, у сільській місцевості України зареєстровано 5274 пожежі. У порівнянні з минулим роком відмічається їх зменшення на 31,1 %. Прямі збитки від пожеж у сільській місцевості склали 161 млн. 765 тис. грн. (+0,01 %), побічні – 298 млн. 442 тис. грн. (-18,3 %).

Збільшення кількості пожеж у сільській місцевості зареєстровано в 7 областях України (таблиця 4).

Таблиця 4 - Регіони України, в яких зареєстровано збільшення кількості пожеж у сільській місцевості

№ з/п	Назва області	2016 рік	2015 рік	+/-, в %
1	Херсонська	129	97	33,0
2	Одеська	265	230	15,2
3	Кіровоградська	151	135	11,9
4	Дніпропетровська	292	267	9,4
5	Миколаївська	121	113	7,1
6	Чернівецька	144	135	6,7
7	Івано-Франківська	469	442	6,1
Всього по Україні		5274	7652	-31,1

Показник загиблих унаслідок пожеж у сільській місцевості на 100 тис. сільського населення в Україні складає 2,5. Його перевищено в 12 областях, а саме: Чернігівській (6,8), Житомирській (4,3), Донецькій (4,0), Херсонській (3,9), Кіровоградській та Дніпропетровській (3,6), Одеській (3,3), Черкаській (3,2), Полтавській (3,1), Луганській та Миколаївській (по 2,7) та Сумській (2,6).

Унаслідок пожеж загинуло 333 людини (-17,8%) (на 72 людини менше, ніж за 3 місяці 2015 року); смертність дітей під час пожеж у селах склала 12 проти 8 за 3 місяці 2015 року.

Збільшення кількості загиблих унаслідок пожеж у сільській місцевості зареєстровано в 6 областях (таблиця 5).

Таблиця 5 - Регіони України, в яких зареєстровано збільшення кількості загиблих унаслідок пожеж у сільській місцевості

№ з/п	Назва області	2016 рік	2015 рік	+, в %
1	Херсонська	16	9	77,8
2	Полтавська	17	10	70,0
3	Черкаська	17	14	21,4
4	Кіровоградська	13	11	18,2
5	Одеська	26	22	18,2
6	Дніпропетровська	19	17	11,8
Всього в Україні		333	4059	-17,8

Питома вага основних показників статистики пожеж у сільській місцевості від загальних показників в Україні становить: пожеж – 40,1 %, людей, загиблих унаслідок пожеж – 56,7 %, прямих збитків – 47,3 %, побічних збитків – 43,2 %.

Пожежі на підприємствах, в організаціях, закладах

Аналіз пожеж на об'єктах різних форм власності, профілактику на яких здійснює державний нагляд у сфері пожежної та техногенної безпеки, показує, що на підприємствах, в організаціях, закладах кількість пожеж за 3 місяці 2016 року у порівнянні з минулим роком зменшилась на 7,2 % і становить 540, що складає 4,1 % від їх загальної кількості (за 3 місяці 2015 року – 3,5 %).

Унаслідок пожеж на підприємствах, в організаціях, закладах загинуло 6 (1,0 % від загальної кількості загиблих унаслідок пожеж) людей, що на 14 людини менше ніж за 3 місяці 2015 року (-70,0 %).

Прямі збитки від пожеж на цих об'єктах за 3 місяці 2016 року зменшились на 44,9 % і склали 67 млн 20 тис. грн (19,6 % від загальної суми прямих збитків); побічні збитки зменшились на 42,5 % і склали 111 млн 261 тис грн. (16,1 % від загальної суми побічних збитків).

На одну пожежу на підприємствах, в організаціях, закладах припадає 124,1 тис грн. прямих збитків, у той час як середній показник на одну складає 26,0 тис. грн, тобто менший у 4,8 рази.

Питома вага пожеж на підприємствах, в організаціях, закладах за 3 місяці 2016 року (4,1 %) перевищила середньодержавний рівень у 8 областях України: Закарпатській (7,3), Тернопільській (5,9), Харківській (5,2), Донецькій (4,7), Сумській (4,5), Дніпропетровській (4,4), Кіровоградській (4,3) та Луганській (4,2) та місті Києві (8,0).

Збільшення кількості пожеж на підприємствах, в організаціях, закладах (таблиця 6) зареєстровано в 8 областях.

Таблиця 6 - Области України, в яких зареєстровано збільшення кількості пожеж на підприємствах, в організаціях, закладах

№ з/п	Назва області	2016 рік	2015 рік	+, в %
1	Полтавська	13	3	333,3
2	Рівненська	9	4	125,0
3	Сумська	15	7	114,3
4	Кіровоградська	13	7	85,7
5	Миколаївська	14	11	27,3
6	Київська	33	26	26,9
7	Дніпропетровська	56	51	9,8
8	Тернопільська	15	14	7,1
Всього по Україні		540	582	-7,2

Кількість пожеж, матеріальні втрати, загиблі внаслідок пожеж на об'єктах, профілактику на яких здійснює державний нагляд у сфері пожежної та техногенної безпеки, за формами власності розподілились наступним чином:

- на об'єктах загальнодержавної власності виникло 66 пожеж (-15,4 %), що становить 12,2 % від загальної кількості пожеж на підприємствах, в організаціях, закладах; прямі збитки склали 2 млн 314 тис. грн (-60,7 % або 3,5 % від суми прямих збитків на підприємствах, в організаціях, закладах); побічні збитки – 5 млн 408 тис. грн (-65,8 % або 4,9 % від суми побічних збитків на підприємствах, в організаціях, закладах). Унаслідок пожеж на об'єктах загальнодержавної власності загинуло 2 людини (за 3 місяці 2015 року – 4).

За абсолютним показником найбільше пожеж на об'єктах загальнодержавної форми власності зареєстровано в Харківській (7), Львівській (5) областях та місті Києві (6).

- на суб'єктах права колективної власності виникло 97 пожеж (-35,8 %), що становить 18,0 % від загальної кількості пожеж на підприємствах, в організаціях, закладах; прямі збитки склали – 8 млн 243 тис. грн (-86,5 % або 12,3 % від суми прямих збитків на підприємствах, в організаціях, закладах); побічні збитки – 14 млн 446 тис. грн (-81,4 % або 13,0 % від суми побічних збитків на підприємствах, в організаціях, закладах). Унаслідок пожеж загинула 1 людина (за 3 місяці 2015 року – 9 людей).

За абсолютним показником найбільше пожеж на суб'єктах права колективної форми власності зареєстровано в Дніпропетровській (20), Сумській (11), Донецькій (8) областях та м. Києві (20).

- на об'єктах приватної власності виникло 339 пожеж (+5,3 %), що становить 62,9 % від загальної кількості пожеж на підприємствах, в організаціях, закладах; прямі збитки склали – 53 млн 151 тис. грн (-1,4 % або 79,3 % від суми прямих збитків на підприємствах, в організаціях, закладах); побічні збитки – 84 млн 613 тис. грн (-13,8 % або 76,0 % від суми побічних збитків на підприємствах, в організаціях, закладах). Унаслідок пожеж загинуло 3 людини (за 3 місяці 2015 року – 6 людей).

За абсолютним показником найбільше пожеж на об'єктах приватної власності зареєстровано в Дніпропетровській (29), Київській та Харківській (по 27), Львівській (26), Одеській (24), Івано-Франківській (21) областях та м. Києві (45).

- на об'єктах права комунальної власності виникло 26 пожеж (+4,0 %), що становить 4,8 % від загальної кількості пожеж на підприємствах, в організаціях, закладах; прямі збитки склали – 3 млн 272 тис. грн (збільшення у 4,8 разів або 4,9 % від суми прямих збитків на підприємствах, в організаціях, закладах); побічні збитки – 6 млн 334 тис. грн (збільшення у 4,8 разів або 5,7 % від суми побічних збитків на підприємствах, в організаціях, закладах). Унаслідок пожеж загибелі не зареєстровано (за 3 місяці 2015 року загинула 1 людина).

За абсолютним показником найбільше пожеж на об'єктах права комунальної власності зареєстровано в Дніпропетровській (5), Донецькій (3) областях та м. Києві (3).

- на об'єктах із змішаною власністю з дольовою участю українських та іноземних власників виникло 3 пожежі (за 3 місяці 2015 року 2 пожежа), що становить 0,6 % від загальної кількості пожеж на підприємствах, в організаціях, закладах; прямі збитки склали 40,0 тис. грн (0,1 % від суми прямих збитків на

підприємствах, в організаціях, закладах); побічні збитки – 253 тис. грн (0,2 % від суми побічних збитків на підприємствах, в організаціях, закладах). Унаслідок пожеж загинели людей за 3 місяці 2016 року як і торік, не зафіксовано.

Пожежі на об'єктах із змішаною власністю з дольовою участю українських та іноземних власників зареєстровані в Волинській, Житомирській областях та місті Києві (по 1).

- на об'єктах, що знаходяться у власності інших держав, протягом 3 місяців 2016 року, як і торік, пожеж не виникало.

- на об'єктах із невизначеною власністю виникло 8 пожеж (за 3 місяці 2015 року 4 пожежі), що становить 1,5 % від загальної кількості пожеж на підприємствах, в організаціях, закладах; побічні збитки склали 172 тис. грн (0,2 % від суми побічних збитків на підприємствах, в організаціях, закладах). Унаслідок пожеж загинели людей цього року як і торік не зафіксовано.

Усі пожежі виникли у місті Києві.

Розподіл пожеж на підприємствах, в організаціях, закладах залежно від форм власності за 3 місяці 2016 року наведено на рисунку 5.

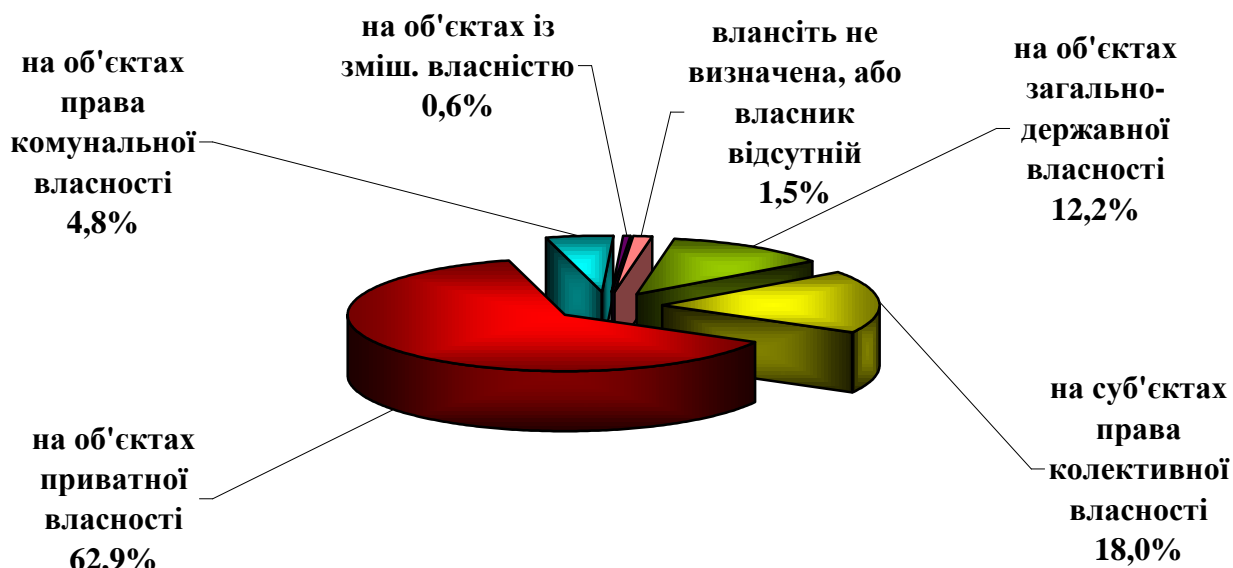


Рисунок 5 - Розподіл пожеж на підприємствах, в організаціях, закладах залежно від форм власності за 3 місяці 2016 року

Протягом 3 місяців 2016 року основними причинами виникнення пожеж на підприємствах, в організаціях, закладах були:

- порушення правил пожежної безпеки при влаштуванні та експлуатації електроустановок – 277 пожеж (+3,7 %), що становить 51,3 % від загальної кількості пожеж на підприємствах, в організаціях, закладах;

- підпали – 99 пожеж (+7,6 %), що становить 18,3% від загальної кількості пожеж на підприємствах, в організаціях, закладах;

- порушення правил пожежної безпеки при влаштуванні та експлуатації печей, теплогенеруючих агрегатів та установок – 76 пожеж (+26,7 %), що

становить 14,1 % від загальної кількості пожеж на підприємствах, в організаціях, закладах;

- необережне поводження з вогнем – 56 пожеж (-45,6 %), що становить 10,4 % від загальної кількості пожеж на підприємствах, в організаціях, закладах.

- з інших причин – 32 пожежі (-46,6 %), що становить 5,9 % від загальної кількості пожеж на підприємствах, в організаціях, закладах.

Розподіл пожеж за об'єктами різного призначення

На рисунку 6 наведено розподіл пожеж за об'єктами різного призначення.

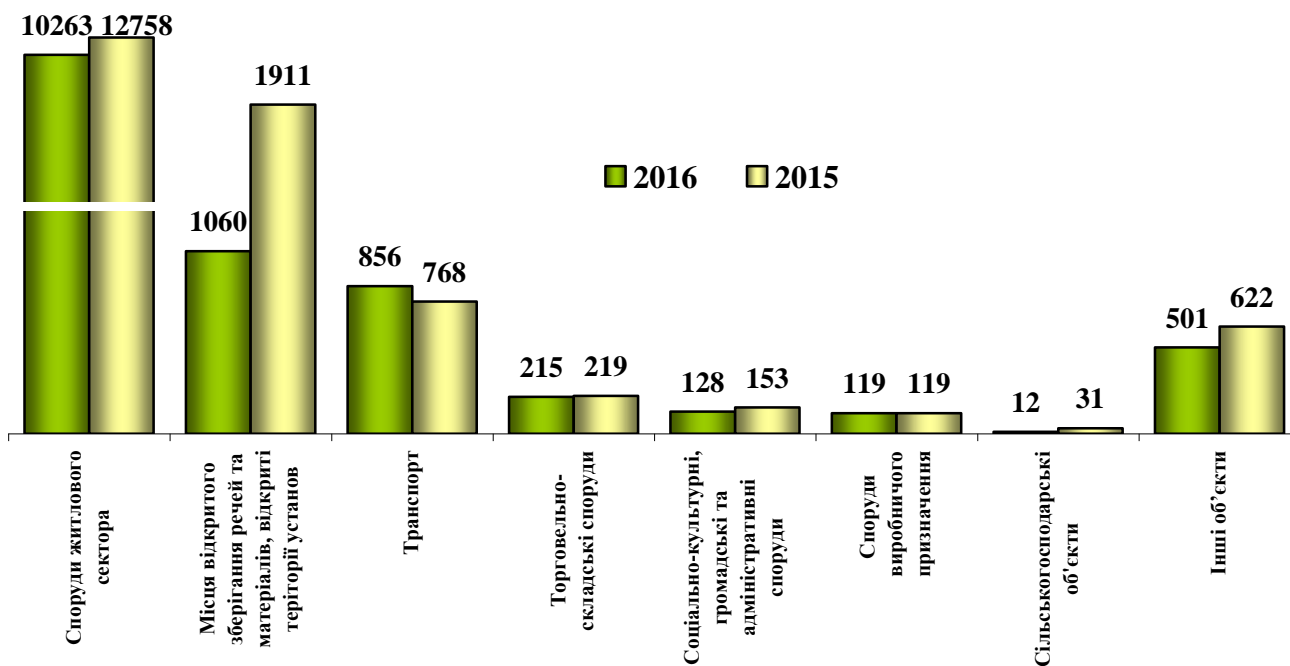


Рисунок 6 - Розподіл пожеж за об'єктами різного призначення за 3 місяці 2016 у порівнянні з 3 місяцями 2015 року

Ранжування кількості пожеж і прямих збитків, завданих пожежами на спорудах різного призначення за відносними показниками наведено на рисунку 7.

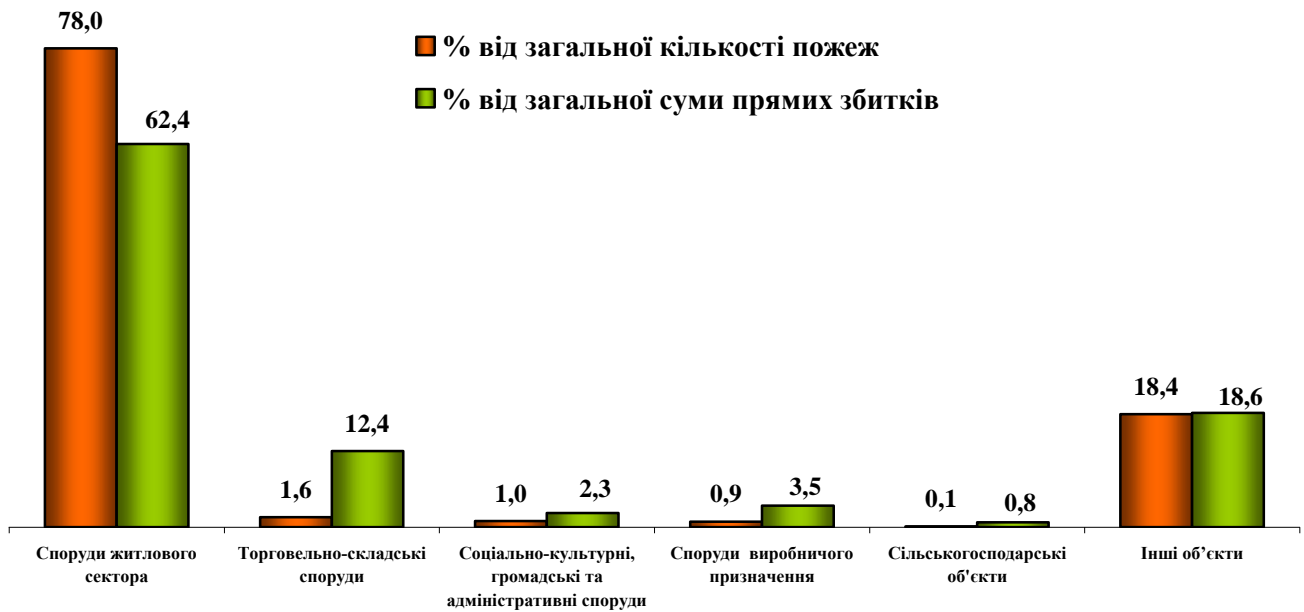


Рисунок 7 - Відносні показники пожеж по спорудах різного призначення за 3 місяці 2016 у порівнянні з 3 місяцями 2015 року

На спорудах виробничого призначення, як і торік сталося 119 пожеж, що складає 21,5 % від кількості пожеж на підприємствах, в організаціях, закладах. Прямі збитки склали 11 млн 866 тис. грн (-53,0 %), що складає 17,7 % від загальної кількості прямих збитків на підприємствах, в організаціях, закладах. Побічні збитки склали 22 млн 160 тис. грн (-60,9 %), що складає 19,9 % від загальної кількості побічних збитків на підприємствах, в організаціях закладах.

Унаслідок пожеж на спорудах виробничого призначення загинуло 3 людини (за 3 місяці 2015 року – 6 людей).

Найбільший відсоток пожеж на спорудах виробничого призначення відмічається в Тернопільській області (3,1 % від їх загальної кількості по області). Середній показник в Україні – 0,9 %.



30 березня 2016 року о 06 год 40 хв. до оперативно-диспетчерської служби оперативно-координаційного центру Управління ДСНС у Тернопільській області надійшло повідомлення про пожежу, що виникла в приміщенні столярного цеху.

На виклик негайно прибули вогнеборці з найближчих пожежно-рятувальних підрозділів.

Всього до ліквідації пожежі було залучено 6 одиниць основної та спеціальної пожежно-рятувальної техніки та 45 чоловік особового

складу. Також залучались бригади РЕМ, Тернопільміськгаз, швидкої медичної допомоги та представники національної поліції.

О 8 год 15 хв пожежу на площі 350 м² було локалізовано, а о 9 год 15 хв. – ліквідовано. Під час гасіння врятовано 2 будівлі та склад готової продукції на відкритій території.

На місці події загиблих не виявлено. Внаслідок пожежі зазнали травмування три особи: громадяни 1983 і 1971 р.н. зазнали отруєння продуктами горіння та громадянин 1971 р.н. отримав опіки обличчя та лівої руки 2-го ступеня (від шпиталізації відмовились).

Матеріальні збитки склали близько 715 тис. грн.

Причина виникнення пожежі – недолік конструкції та виробництва електроустановок, коротке замикання електромережі.

На **торговельно-складських спорудах** кількість пожеж зменшилась на 1,8 %. Загалом на цих об'єктах виникло 215 пожеж. Прямі збитки склали 42 млн 385 тис. грн (+31,8 %), що складає 63,2 % від загальної кількості прямих збитків на підприємствах, в організаціях, закладах. Побічні збитки склали 65 млн 910 тис. грн (+36,6 %), що складає 59,2 % від загальної кількості побічних збитків на підприємствах, в організаціях закладах.

Унаслідок пожеж на торговельно-складських спорудах загибелі не зареєстровано (за 3 місяці 2015 року 3 людини).

Найбільший відсоток пожеж на торговельно-складських спорудах відмічається у Закарпатській (3,0 %) області та місті Києві (3,4 % від їх загальної кількості по регіону). Середній показник в Україні – 1,6 %.

На **спорудах соціально-культурного, громадського та адміністративно-громадського призначення** кількість пожеж зменшилась на 16,3 %. На цих спорудах виникло 128 пожеж. Прямі збитки склали 7 млн 923 тис. грн (+94,8 %), що складає 11,8 % від загальної кількості прямих збитків на підприємствах, в організаціях, закладах. Побічні збитки склали 14 млн 525 тис. грн (+36,2 %), що складає 13,1 % від загальної кількості побічних збитків на підприємствах, в організаціях закладах.

Унаслідок пожеж на спорудах соціально-культурного, громадського та адміністративного призначення загинуло 2 людини (за 3 місяці 2015 року 6 людей).

Найбільший відсоток пожеж на спорудах соціально-культурного, громадського та адміністративного призначення відмічається у Львівській області (1,8 % від їх загальної кількості по області). Середній показник в Україні – 1,0 %.

На **сільськогосподарських об'єктах** виникло 12 пожеж (-61,3 %). Прямі збитки склали 2 млн 834 тис. грн (-94,6 %), що складає 4,2 % від загальної кількості прямих збитків на підприємствах, в організаціях, закладах. Побічні збитки склали 3 млн. 604 тис. грн (-93,8 %), що складає 3,2 % від загальної кількості побічних збитків на підприємствах, в організаціях закладах.

Унаслідок пожеж на сільськогосподарських об'єктах загибелі не зареєстровано (за 3 місяці 2015 року загинуло 2 людини).

Найбільший відсоток пожеж на об'єктах сільськогосподарського призначення відмічається в Кіровоградській області (0,7 % від їх загальної кількості по області). Середній показник по Україні – 0,1 %.

На **транспортних засобах** сталося 856 пожеж (+11,5 %), або 6,5 % від загальної кількості пожеж. Прямі збитки збільшились на 33,7 % і склали 59 млн 376 тис. грн (17,4 % від загальної кількості прямих збитків). Побічні збитки збільшились на 26,3 % і склали 76 млн 610 тис. грн (11,1 % від загальної кількості побічних збитків).

Унаслідок пожеж на транспортних засобах загинуло 3 людини (за 3 місяці 2015 року – 4 людини).

У **житловому секторі** (житлові будинки, дачі, сараї, надвірні споруди тощо) протягом 3 місяців 2016 року кількість пожеж у порівнянні з минулим роком

зменшилась на 19,6 % і становить 10263, що складає 78,0 % від їх загальної кількості.

Загалом кількість пожеж на відкритих територіях житлового сектору зменшилась на 41,6 % і складає 2438 пожеж проти 4176.

Прямі збитки збільшились на 40,5 % і становлять 213 млн 277 тис. грн, що складає 62,4 % від загальної суми прямих збитків. Побічні збитки склали 465 млн 86 тис. грн (-3,6 %) або 67,3 % від загальної суми побічних збитків.

У житлових будинках сталося 4859 пожеж (+3,9 %), що складає 36,9 % від загальної кількості пожеж по Україні.

За 3 місяці 2016 року збільшення кількості пожеж у житловому секторі в порівнянні з минулим роком зареєстровано в 8 областях України (таблиця 7).

Таблиця 7 - Области України, де зареєстровано збільшення кількості пожеж у житловому секторі

№ з/п	Назва області	2016 рік	2015 рік	+, в %
1	Херсонська	321	235	36,6
2	Київська	851	629	35,3
3	Миколаївська	268	201	33,3
4	Дніпропетровська	1042	952	9,5
5	Одеська	567	522	8,6
6	Ів.-Франківська	375	349	7,4
7	Запорізька	440	410	7,3
8	Кіровоградська	219	210	4,3
Всього в Україні		10263	12758	-19,6

Розподіл пожеж за причинами їх виникнення

Протягом 3 місяців 2016 року основними причинами виникнення пожеж були:

- необережне поводження з вогнем (6611 пожеж або 50,3 % від їх загальної кількості, що на 31,9 % менше ніж за 3 місяці 2015 року);
- порушення правил ПБ при влаштуванні та експлуатації електроустановок (3299 пожеж або 25,1 % від їх загальної кількості, що на 9,1 % менше ніж за 3 місяці 2015 року);
- порушення правил ПБ при влаштуванні та експлуатації печей, теплогенеруючих агрегатів та установок (2142 пожежі або 16,3 % від їх загальної кількості, що на 34,0 % більше ніж за 3 місяці 2015 року);
- від підпалів сталося 617 пожеж або 4,7 % від їх загальної кількості, що на 9,1 % менше ніж за 3 місяці 2015 року.
- з інших причин виникло 485 пожеж або 3,6 % від їх загальної кількості, що на 22,6 % менше ніж за 3 місяці 2015 року.

Ранжування пожеж за абсолютними показниками по причинах їх виникнення за 3 місяці 2016 року у порівнянні з аналогічним періодом 2015 року наведено на рисунку 8.

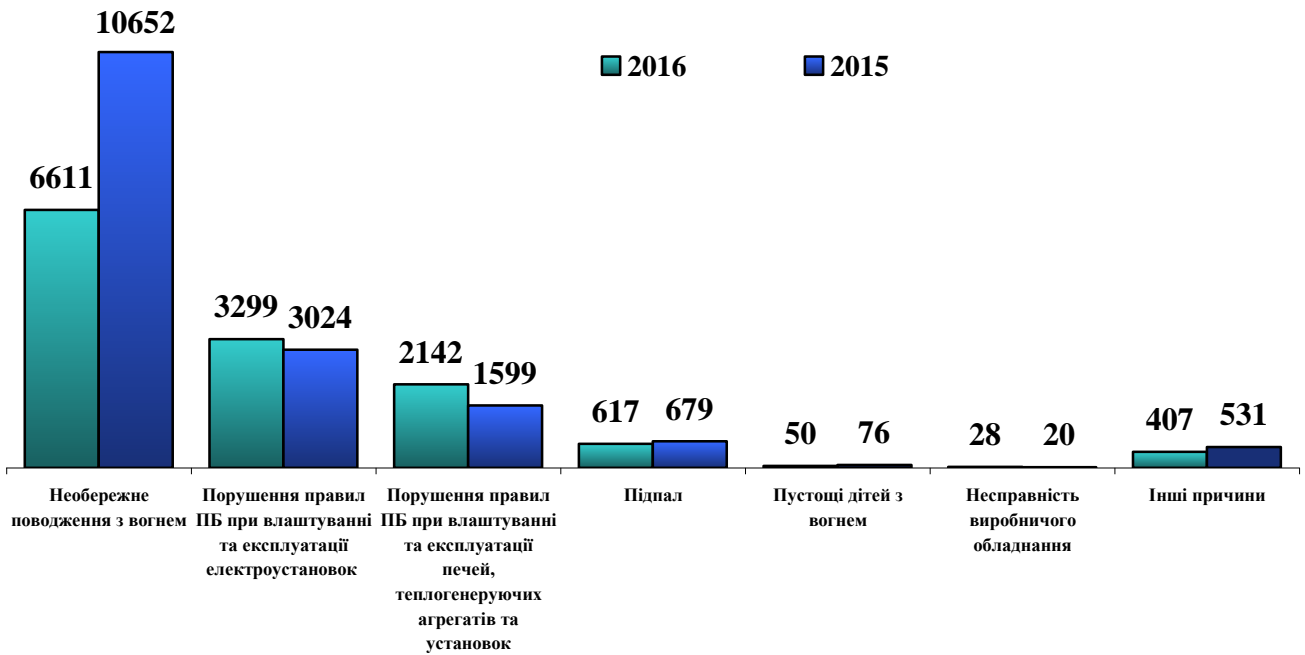


Рисунок 8 - Ранжування пожеж за причинами їх виникнення за 3 місяців 2016 у порівнянні з 3 місяцями 2015 року

Питому вагу пожеж за причинами їх виникнення наведено на рисунку 9.

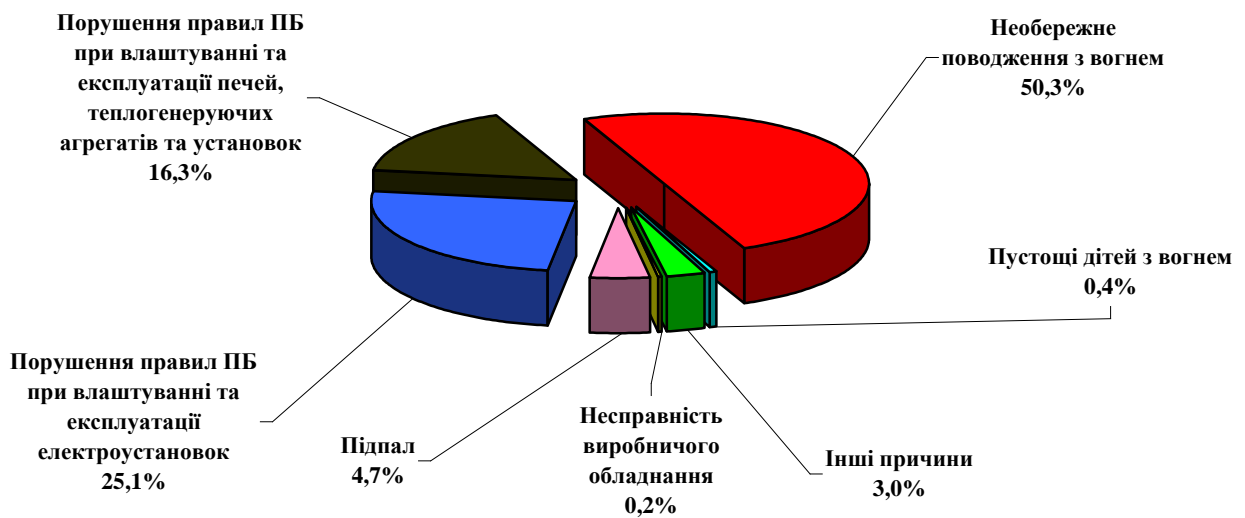


Рисунок 9 - Питома вага пожеж за причинами їх виникнення за 3 місяці 2016 року

Ранжування кількості пожеж за причинами їх виникнення та прямих збитків, завданих ними, за відносними показниками наведено на рисунку 10.

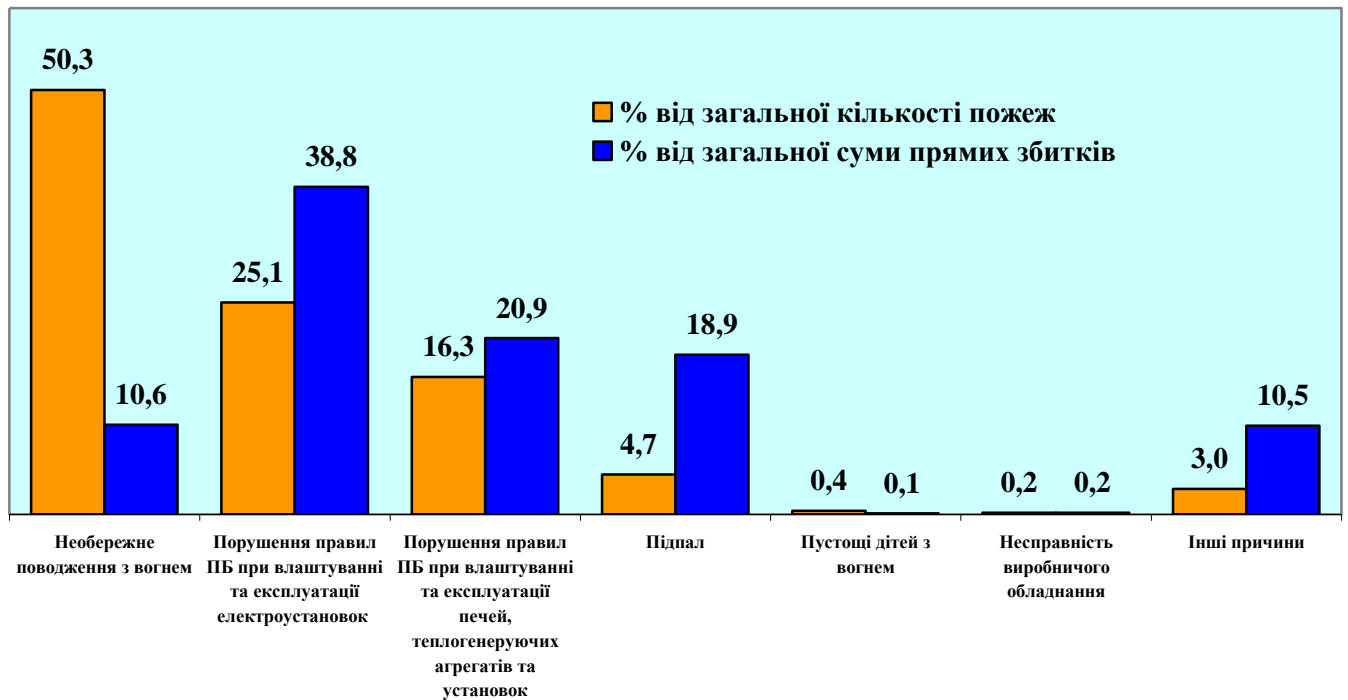


Рисунок 10 - Відносні показники кількості пожеж і збитків за причинами за 3 місяці 2016 року

Ранжування кількості пожеж за причинами їх виникнення та загиблих, унаслідок них, за відносними показниками наведено на рисунку 11.

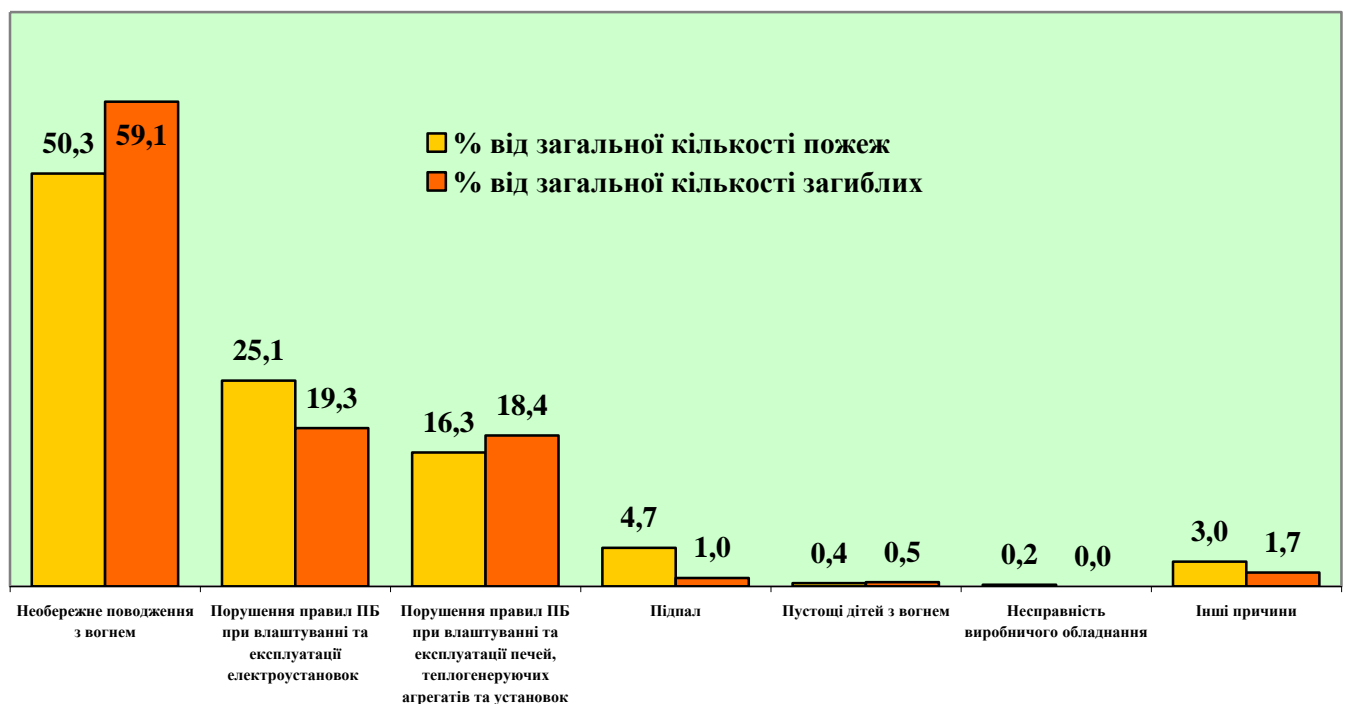


Рисунок 11 - Відносні показники кількості пожеж і загиблих за причинами за 3 місяці 2016 року

Висновки:

За 3 місяці 2016 року зареєстроване майже по всім основним показникам стану з пожежами в Україні їх зниження:

1. За 3 місяці 2016 року зареєстровано 13154 пожежі. У порівнянні з 2015 роком спостерігається зменшення кількості пожеж на 20,7 % внаслідок зниження кількості пожеж у житловому секторі (-19,6 %), зокрема у допоміжних спорудах та на відкритих територіях на 34,8 %.

2. Матеріальні втрати від пожеж склали 1 млрд 33 млн 55 тис. грн (-8,3 %) (з них прямі збитки становлять 341 млн 744 тис. грн, а побічні – 691 млн 311 тис. грн).

3. За 3 місяці 2016 року в Україні на 19,5 % зменшилась кількість загиблих унаслідок пожеж, кількість загиблих дітей у наслідок пожеж зросла на 18,2 %. Зниження кількості загиблих сталося за рахунок їх зменшення на спорудах житлового сектору, зокрема в житлових будинках (питома вага від загальної кількості загиблих 86,4 %), кількість загиблих знизилась на 15,6 %.

4. Унаслідок першого кварталу 2016 року на пожежах отримало травми 330 людей, що на 8,3 % менше порівняно з 2015 роком, збільшилась на 60,0 % кількість травмованих на них дітей. Зниження кількості травмованих на пожежах сталося також за рахунок їх зниження на спорудах житлового сектору (травмовано 256 людей, питома вага 77,6 % від загальної кількості травмованих), зниження на 16,3 %.

5. Кількість пожеж на підприємствах, в організаціях закладах знизилась на 7,2 %, загалом за рахунок зниження пожеж на суб'єктах права колективної власності (-35,8 %) та на об'єктах загальнодержавної власності (-15,4 %).

6. Кількість пожеж з причини необережного поводження з вогнем знизилась на 37,9 %, пустощів дітей з вогнем на 34,2 %.

7. В той же час з причини порушення правил пожежної безпеки при влаштуванні та експлуатації печей, теплогенеруючих агрегатів та установок кількість пожеж збільшилась на 34,0 %. Зростання кількості пожеж з цієї причини сталося за рахунок їх збільшення на спорудах житлового сектору (2056 пожеж, або 96,0% від їх загальної кількості з цієї причини).

8. Також зросла кількість пожеж на транспортних засобах (+11,5 %), зокрема кількість пожеж на легкових автомобілях зросла на 10,7 % (672 проти 607).