

АНАЛІЗ МАСИВУ КАРТОК ОБЛІКУ ПОЖЕЖ (POG_STAT) ЗА 2 МІСЯЦІ 2016 РОКУ

Загальні дані про пожежі та їх наслідки

За даними масивів карток обліку пожеж, які надійшли з територіальних органів ДСНС України, за 2 місяці 2016 року зареєстровано 7918 пожеж.

За період, що аналізується, спостерігається збільшення кількості пожеж на 11,9 %, зменшення загиблих унаслідок пожеж людей на 17,7 %, травмованих на пожежах людей на 4,5 %. Прямі матеріальні збитки збільшились на 16,2 %, побічні на 5,4 %, на 12,4 % збільшилась кількість знищених (пошкоджених) будівель і споруд та на 1,1 % знищеної та пошкодженої техніки.

Унаслідок пожеж загинуло 424 людини, у тому числі 11 дітей, 235 людей отримали травми, з них 16 дітей.

Матеріальні втрати від пожеж склали 733 млн 836 тис. грн (з них прямі матеріальні збитки становлять 256 млн 88 тис. грн, а побічні – 477 млн 748 тис. грн).

Упродовж 2 місяців 2016 року в Україні в середньому виникало щодня 132 пожежі (за 2 місяці 2015 року цей показник дорівнював 120), унаслідок яких гинуло 7 і отримувало травми 4 людини, вогнем знищувалося або пошкоджувалося 64 будівлі та споруди та 9 одиниць техніки. Щоденні матеріальні втрати від пожеж становили суму 12 млн 231 тис. грн.

Кожною пожежею державі наносились прямі збитки на суму 32,3 тис. грн.

На рисунку 1 наведено показники кількості пожеж, загиблих та травмованих на них людей в містах, смт та сільській місцевості за 2 місяці 2016 – 2015 років.

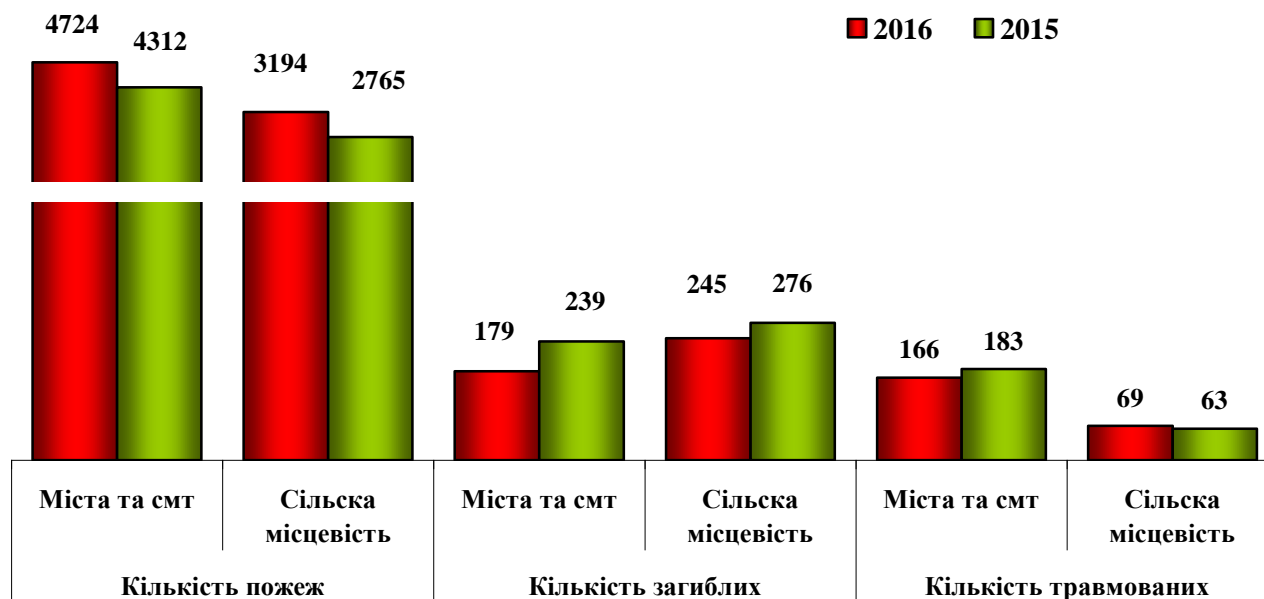


Рисунок 1. - Показники кількості пожеж, загиблих та травмованих на них людей в містах, смт та сільській місцевості за 2016 – 2015 років

За 2 місяці 2016 року зменшення кількості пожеж зареєстровано у 4 областях України: Луганській та Закарпатській (по -21,5 %), Тернопільській та Донецькій (по -0,7 %). Значне збільшення кількості пожеж відмічається у Херсонській (+49,7 %) та Київській (+63,8 %) областях.

За 2 місяців 2016 року пожежно-рятувальними підрозділами Оперативно-рятувальної служби цивільного захисту на пожежах було врятовано 484 людини, у тому числі 39 дітей, матеріальних цінностей на суму понад 560 млн 280 тис. грн. Крім того, на пожежах врятовано 4145 будівель та споруд, 277 голів худоби, 384 шт. птиці, 488 одиниць техніки, 590 тонн грубих кормів, 98 тон зернових і технічних культур.

Показник кількості пожеж на 10 тис. населення в Україні за 2 місяці 2016 року (рисунок 2) становить 1,8 (за 2 місяці 2015 року – 1,6). Цей показник перевищено в Київській (3,5), Івано-Франківській (3,4), Житомирській (2,6), Чернігівській (2,5), Дніпропетровській (2,3), Херсонській та Львівській (по 2,2), Сумській та Одеській (по 2,0) областях та місті Києві (2,1).

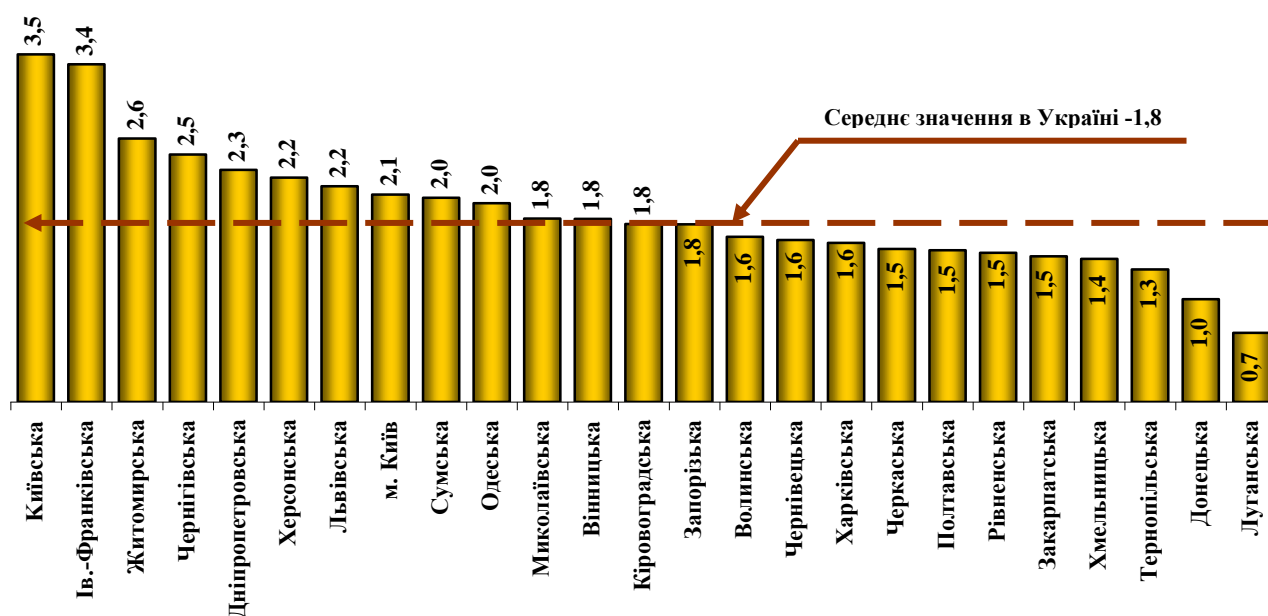


Рисунок 2. - Ранжування регіонів України за кількістю пожеж на 10 тис. населення

Показник кількості загиблих на 100 тис. населення в Україні за 2 місяці 2016 року (рисунок 3) становить 1,0 (за 2 місяці 2015 року – 1,2). Цей показник перевищено в Херсонській (2,3), Кіровоградській (2,0), Чернігівській (1,8), Житомирській (1,6), Сумській (1,4), Одеській (1,3), Дніпропетровській, Миколаївській, Запорізькій та Полтавській (по 1,2), Черкаській та Вінницькій (по 1,1) областях.

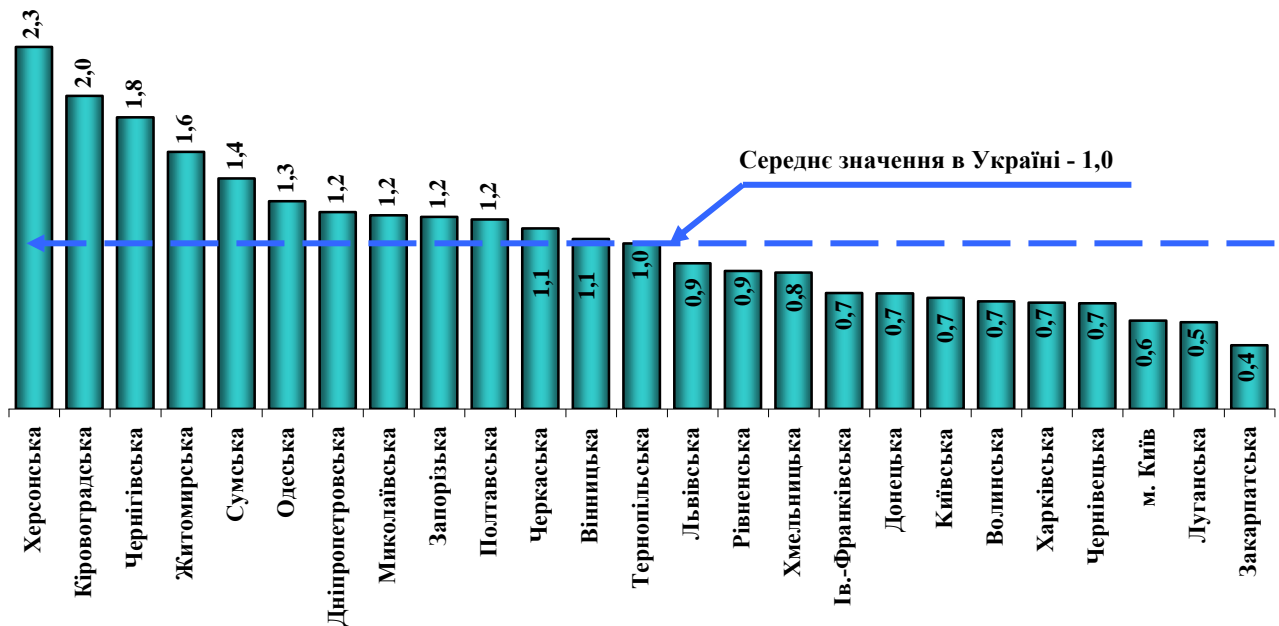


Рисунок 3. - Ранжування регіонів України за кількістю загиблих на 100 тис. населення

Загальні дані про потерпілих на пожежах

Протягом 2 місяців 2016 року на пожежах було виявлено тіла 453 (-20,0 %) загиблих, з них 12 дітей (+33,3 %, що на 3 дитини більше ніж за 2 місяці 2015 року).

Кількість людей, загиблих унаслідок пожеж, за 2 місяці 2016 року в порівнянні з аналогічним періодом 2015 року, зменшилась на 91 людину і становить 424 людини, у тому числі 11 дітей (за 2 місяці 2015 року загинуло 9 дітей).

За 2 місяці 2016 року збільшення кількості загиблих унаслідок пожеж зареєстровано в 7 областях України: Херсонській (збільшення у 2,2 рази), Полтавській (+54,5 %), Хмельницькій (+37,5 %), Тернопільській (+22,2 %), Кіровоградській (+18,8 %) Івано-Франківській (+11,1 %) та Львівській (+4,5 %).

Унаслідок пожеж за 2 місяці 2016 року загибель дітей зареєстрована в Одеській (4), Рівненській (3), Вінницькій, Кіровоградській, Херсонській та Хмельницькій (по 1) областях. Причому в Рівненській області всі діти загинули на одній пожежі, за віком діти були 4, 2 та 1 року.



24 лютого 2016 року, об 11 год 15 хв. до Служби порятунку "101" надійшло повідомлення про пожежу у приватному житловому будинку за адресою: с. Млинок, Заріченського району, Рівненської області.

За вказаною адресою негайно було направлено підрозділ місцевої пожежної команди с. Борове та черговий караул 13-ї державної пожежно-рятувальної частини смт. Зарічне.

Пожежу було ліквідовано об 11 год 57 хв. підрозділом місцевої пожежної команди.

Під час гасіння пожежі виявлено тіла трьох дітей (2011, 2013, 2015 років народження).

Причина пожежі - порушення правил пожежної безпеки при експлуатації печей.

Найчастіше люди гинули через необережне поводження з вогнем (246 людей, або 58,0 % їх загальної кількості), порушення правил пожежної безпеки

при влаштуванні, експлуатації печей, теплогенеруючих агрегатів та установок (82 людини, або 19,3 %) та порушення правил пожежної безпеки при влаштуванні та експлуатації електроустановок (80 людей, або 18,9 %).

На пожежах об'єктів житлового сектору загинуло 415 людей (97,9 % від загальної кількості загиблих унаслідок пожеж), з яких 369 людей загинуло безпосередньо в житлових будинках.

За абсолютним показником найбільше людей загинуло на пожежах в Дніпропетровській (40), Донецькій та Одеській (по 31), Херсонській (24), Львівській (23), Запорізькій (21) та Житомирській (20) областях.

Кількість людей, травмованих на пожежах, за 2 місяці 2016 року в порівнянні з аналогічним періодом 2015 року, зменшилась на 11 людей (235 проти 246).

Кількість дітей, травмованих на пожежах, за 2 місяці 2016 року в порівнянні з аналогічним періодом 2015 року, збільшилась на 1 дитину (16 проти 15).

Пожежі в містах (сmt) та сільській місцевості

Загалом, у містах та селищах міського типу України виникло 4724 пожежі. У порівнянні з аналогічним періодом 2015 року їх кількість збільшилась на 9,6 %. Прямі збитки від пожеж у містах та селищах міського типу склали 129 млн 396 тис. грн (+13,7 %), побічні збитки – 264 млн 8 тис. грн (+2,9 %).

Унаслідок пожеж загинуло 179 людей (-25,1 %, на 60 людей менше, ніж за 2 місяці 2015 року); смертність дітей під час пожеж у містах склала 1 дитина, за 2 місяці 2015 року загинуло 2 дитини.

Питома вага основних показників статистики пожеж по містах та сmt від загальних показників в Україні становить: пожеж – 59,7 %; людей, загиблих унаслідок пожеж, – 42,2 %; прямих збитків – 50,5 %; побічних збитків – 55,3 %.

Загалом, у сільській місцевості України зареєстровано 3194 пожежі. У порівнянні з 2 місяцями 2015 року відмічається їх збільшення на 15,5 %. Прямі збитки від пожеж у сільській місцевості склали 126 млн 692 тис. грн (+18,8 %), побічні – 213 млн 740 тис. грн (+8,6 %).

Унаслідок пожеж у сільській місцевості загинуло 245 людей (-11,2 %) (на 31 людину менше, ніж за 2 місяцями 2015 року); смертність дітей під час пожеж у селах склала 10 дітей проти 7 за 2 місяці 2015 року (+42,9 %).

Питома вага основних показників статистики пожеж у сільській місцевості від загальних показників в Україні становить: пожеж – 40,3 %; людей, загиблих унаслідок пожеж – 57,8 %; прямих збитків – 49,5 %; побічних збитків – 44,7 %.

Пожежі на підприємствах, в організаціях, закладах

Аналіз пожеж на об'єктах різних форм власності, профілактику на яких здійснюють органи державного нагляду у сфері пожежної та техногенної безпеки, показує, що на підприємствах, в організаціях, закладах кількість пожеж за 2 місяці 2016 року проти аналогічного періоду 2015 року збільшилась на 3,2 % і становить 385, що складає 4,9 % їх загальної кількості (за 2 місяці 2015 року – 5,2 %).

Прямі збитки від цих пожеж за 2 місяці 2016 року зменшились на 40,0 % та становлять 55 млн 288 тис. грн (21,6 % від загальної суми прямих збитків);

побічні збитки зменшились на 39,1 % та становлять 87 млн 978 тис. грн (18,4 % від загальної суми побічних збитків). Унаслідок пожеж на підприємствах, в організаціях, закладах загинуло 4 людини, за 2 місяці 2015 року – 10.

Найбільший відсоток пожеж на об'єктах, профілактику на яких здійснюють органи державного нагляду у сфері пожежної та техногенної безпеки, у Закарпатській області (9,3 % від їх загальної кількості по області), а найменший – у Черкаській області (1,6 %).

Кількість пожеж, матеріальні втрати, загиблі внаслідок пожеж на підприємствах, в організаціях, закладах за формами власності розподілились таким чином:

- **на об'єктах загальнодержавної власності** виникло 50 пожеж (-2,0 %), що становить 13,0 % від загальної кількості пожеж на підприємствах, в організаціях, закладах; прямі збитки складають 1 млн 994 тис. грн (-63,7 %), 3,6 % від суми прямих збитків на підприємствах, в організаціях, закладах; побічні збитки – 4 млн 277 тис. грн (-70,1 %), 4,9 % від суми побічних збитків на підприємствах, в організаціях, закладах. У наслідок пожеж на об'єктах загальнодержавної власності загинуло 2 людини, за 2 місяці 2015 року – 1.

За абсолютним показником найбільше пожеж на об'єктах загальнодержавної форми власності зареєстровано в Харківській (5), Одеській (4) областях та місті Києві (5).

- **на суб'єктах права колективної власності** виникло 63 пожежі (-36,4 %), що становить 16,4 % від загальної кількості пожеж на підприємствах, в організаціях, закладах; прямі збитки складають – 7 млн 384 тис. грн (-87,7 %), 13,4 % від суми прямих збитків на підприємствах, в організаціях, закладах; побічні збитки – 11 млн 845 тис. грн (-84,1 %), 13,5 % від суми побічних збитків на підприємствах, в організаціях, закладах. Унаслідок пожеж на об'єктах колективної власності загинула 1 людина, за 2 місяці 2015 року – 5.

За абсолютним показником найбільше пожеж на суб'єктах права колективної форми власності зареєстровано в Дніпропетровській (13), Сумській (7) областях та м. Києві (11).

- **на об'єктах приватної власності** виникло 244 пожежі (+19,0 %), що становить 63,4 % від загальної кількості пожеж на підприємствах, в організаціях, закладах; прямі збитки складають – 42 млн 768 тис. грн (+64,2 %), 77,4 % від суми прямих збитків на підприємствах, в організаціях, закладах; побічні збитки – 65 млн 521 тис. грн (+20,1 %), 74,5 % від суми побічних збитків на підприємствах, в організаціях, закладах. Унаслідок пожеж на об'єктах приватної власності загинула 1 людина, за 2 місяці 2015 року – 3.

За абсолютним показником найбільше пожеж на об'єктах приватної власності зареєстровано в Харківській (22), Київській (21), Дніпропетровській (18) областях та місті Києві (28).

- **на об'єктах права комунальної власності** виникло 20 пожеж (+25,0 %), що становить 5,2 % від загальної кількості пожеж на підприємствах, в організаціях, закладах; прямі збитки складають –3 млн 131 тис. грн (збільшення у 6,3 рази), 5,7 % від суми прямих збитків на підприємствах, в організаціях, закладах; побічні збитки – 6 млн 16 тис. грн (збільшення у 6,6 рази), 6,8 % від

суми побічних збитків на підприємствах, в організаціях, закладах. Унаслідок пожеж на об'єктах права комунальної власності загибелі не зареєстровано, за 2 місяці 2015 року загинула 1 людина.

За абсолютним показником найбільше пожеж на об'єктах права комунальної власності зареєстровано в Дніпропетровській та Донецькій (по 3) областях.

- на об'єктах із змішаною власністю з дольовою участю українських та іноземних власників виникло 2 пожежі, що становить 0,5 % від загальної кількості пожеж на підприємствах, в організаціях, закладах; прямі збитки складають – 10 тис грн; побічні збитки – 182 тис грн, 0,2 % від суми побічних збитків на підприємствах, в організаціях, закладах. Унаслідок пожеж на цих об'єктах як і той рік загибелі не зареєстровано.

Пожежі на цих об'єктах сталися в Волинській області та місті Києві.

- на об'єктах, що знаходяться у власності інших держав пожеж не зареєстровано.

- на об'єктах без визначеної форми власності виникло 6 пожеж (збільшення у 3,0 рази), що становить 1,5 % від загальної кількості пожеж на підприємствах, в організаціях, закладах; побічні збитки склали 137 тис грн (збільшення у 3,8 разів), 0,2 % від суми побічних збитків на підприємствах, в організаціях, закладах. Унаслідок пожеж на цих об'єктах як і той рік загибелі не зареєстровано. Усі пожежі зареєстровано в Київській області.

Протягом 2 місяців 2016 року основними причинами виникнення пожеж на підприємствах, в організаціях, закладах, були:

- порушення правил пожежної безпеки при влаштуванні та експлуатації електроустановок – 204 пожежі, що становить 53,0 % від загальної кількості пожеж на підприємствах, в організаціях, закладах;

- підпали – 59 пожеж, що становить 15,3 % від загальної кількості пожеж на підприємствах, в організаціях, закладах.

- неправильне влаштування та несправність нагрівальних печей та димарів та теплогенеруючих агрегатів та установок – 57 пожеж, що становить 14,8 % від загальної кількості пожеж на підприємствах, в організаціях, закладах.,


- необережне поводження з вогнем – 42 пожежі, що становить 10,9 % від загальної кількості пожеж на підприємствах, в організаціях, закладах;

- з інших причин сталося 23 пожежі, що становить 6,0 %, від загальної кількості пожеж на підприємствах, в організаціях, закладах.

Розподіл пожеж за спорудами різного призначення

На спорудах виробничого призначення зареєстровано 75 пожеж (+2,7 %), що становить 19,5 % від загальної кількості пожеж на підприємствах, в організаціях, закладах. Прямі збитки зменшились на 53,2 % і склали 8 млн 974 тис. грн (16,2 % від загальної суми прямих збитків на підприємствах, в організаціях, закладах). Побічні збитки на цих спорудах склали 15 млн 53 тис. грн (-66,2 %), що становить 17,1 % від суми побічних збитків на підприємствах, в організаціях, закладах. Унаслідок пожеж на спорудах виробничого призначення загинуло 2 людини (за 2 місяці 2015 року – 4).

За абсолютним показником найбільше пожеж на спорудах виробничого призначення зареєстровано в Дніпропетровській (14), Київській (7), Закарпатській, Одеській та Харківській (по 5) областях.



25 лютого 2016 року, о 22 год 10 хв. до Служби порятунку «101» надійшло повідомлення про пожежу в сушильній камері виробничої бази з обробки деревини, що знаходиться у с. Вільховиця Мукачівського району Закарпатської області. Повідомлення надійшло від охоронця підприємства.

До місця пожежі було направлено підрозділи 18-ї, 19-ї державних пожежно-рятувальних частин та добровільної церковної пожежної команди с. Дерцен, які одразу ж приступили до гасіння пожежі. Роботу рятувальників ускладнювала висока температура всередині сушильної камери та сильне задимлення приміщення. О 02 год 20 хв. пожежа була ліквідована.

До ліквідації пожежі було залучено 3 одиниці техніки та 12 чоловік особового складу.

Причина виникнення пожежі - недоліки конструкції, виготовлення і монтажу виробничого обладнання.

На **торговельно-складських спорудах** виникло 158 пожеж (+4,6 %), що складає 41,0 % від кількості пожеж на підприємствах, в організаціях, закладах. Прямі збитки склали 38 млн 278 тис. грн (збільшення у 3,0 рази), що становить 69,2 % від суми прямих збитків на підприємствах, в організаціях, закладах. Побічні збитки на цих спорудах склали 57 млн 21 тис. грн (збільшення у 2,6 рази), що становить 64,8 % від суми побічних збитків на підприємствах, в організаціях, закладах. Унаслідок пожеж на торговельно-складських спорудах загибелі не зареєстровано (за 2 місяці 2015 року – 1).

За абсолютним показником найбільше пожеж на торговельно-складських спорудах зареєстровано в Харківській (16), Дніпропетровській (13), Одеській (12) областях та місті Києві (22).

На **об'єктах соціально-культурного, громадського та адміністративного призначення** зареєстровано збільшення кількості пожеж на 4,2 %. На даних об'єктах виникло 99 пожеж, що становить 25,7 % від кількості пожеж на підприємствах, в організаціях, закладах. Прямі збитки збільшились на 86,0 % і склали 5 млн 837 тис. грн, що становить 10,6 % від суми прямих збитків на підприємствах, в організаціях, закладах. Побічні збитки збільшились на 56,2 % і склали 10 млн 949 тис. грн, що становить 12,4 % від суми побічних збитків на підприємствах, в організаціях, закладах. Унаслідок пожеж на об'єктах соціально-культурного, громадського та адміністративного призначення загинуло 2 людини (за 2 місяці 2015 року – 3).

За абсолютним показником найбільше пожеж на об'єктах соціально-культурного, громадського та адміністративного призначення зареєстровано в Львівській (13), Донецькій (9) областях та місті Києві (9).

На **сільськогосподарських об'єктах** виникло 9 пожеж (-47,1 %), що становить 2,3 % від кількості пожеж на підприємствах, в організаціях, закладах. Прямі матеріальні збитки зменшились на 98,0 % і склали 1 млн 37 тис. грн (1,9 % від суми прямих збитків на підприємствах, в організаціях, закладах); побічні збитки склали 1 млн 535 тис. грн (-97,3 %), що становить 1,7 % від суми побічних збитків на підприємствах, в організаціях, закладах. Унаслідок пожеж на сільськогосподарських об'єктах як і той рік загибелі не зареєстровано.

На рисунку 4 наведено розподіл пожеж на підприємствах, в організаціях, закладах за спорудами різного призначення.

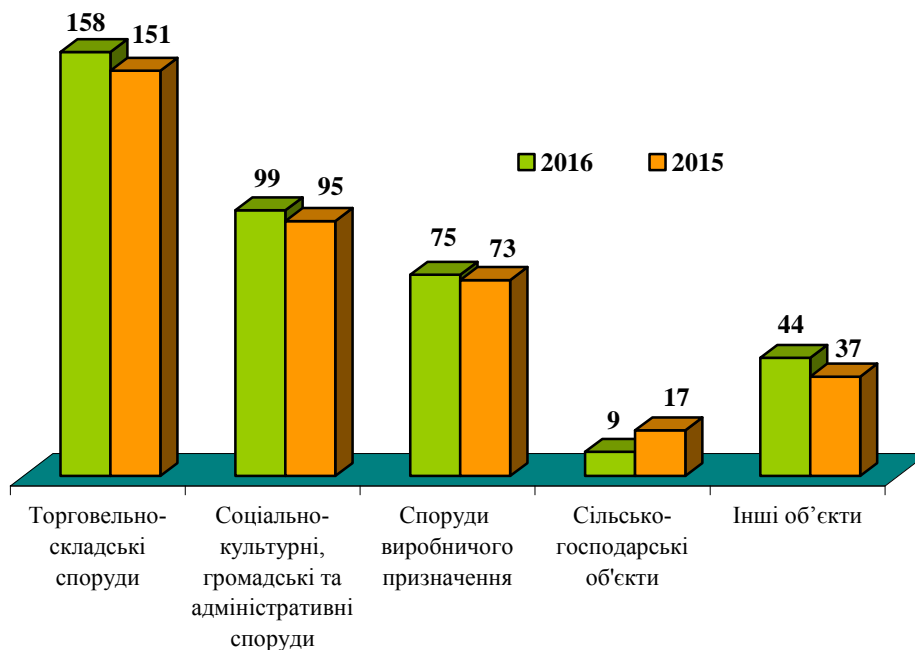


Рисунок 4. - Розподіл пожеж по спорудах різного призначення за 2 місяця 2016 року у порівнянні з аналогічним періодом 2015 року

На **спорудах житлового сектору** виникла 6441 пожежа (+13,5 %), що становить 81,3 % від загальної кількості пожеж. У житлових будинках виникло 3548 пожеж, або 44,8 % від їх загальної кількості. Прямі матеріальні збитки збільшились на 67,8 % і склали 162 млн 241 тис. грн; побічні збитки склали 325 млн. 672 тис. грн. (+28,5 %).

Унаслідок пожеж у житловому секторі загинуло 415 людей (за 2 місяці 2015 року – 498).

На **транспортних засобах** виникло 564 пожежі (+13,0 %), що становить 7,1 % від загальної кількості пожеж. Прямі матеріальні збитки збільшились на 39,2 % і склали 37 млн 510 тис. грн; побічні збитки склали 49 млн 634 тис. грн (+31,2 %). На цих пожежах знищено або пошкоджено 532 одиниці техніки (+1,1 %).

Унаслідок пожеж на транспортних засобах загибелі не зареєстровано, за 2 місяці 2015 року загинула 1 людина.

Розподіл пожеж за причинами їх виникнення

Протягом 2 місяців 2016 року за причинами виникнення пожежі розподілилися наступним чином:

- необережне поводження з вогнем – 3158 пожеж (-1,9 % або 39,9 % їх загальної кількості), прямі збитки збільшились на 60,2 % та становлять 25 млн 239 тис. грн (9,9 % від загальної суми прямих збитків), побічні збитки збільшились на 9,7 % та становлять 106 млн 256 тис. грн (22,2 % від загальної суми побічних збитків). Унаслідок пожеж загинуло 246 людей, за 2 місяці 2015 року – 295;

- порушення правил пожежної безпеки при влаштуванні та експлуатації електроустановок – 2420 пожеж (+28,5 % або 30,6 %), прямі збитки збільшились на 45,7 % та становлять 102 млн 358 тис. грн (40,0 % від загальної суми прямих збитків); побічні збитки збільшились на 31,3 % та становлять 173 млн 867 тис. грн (36,4 % від загальної суми побічних збитків). Унаслідок пожеж загинуло 80 людей, за 2 місяці 2015 року – 99;

- порушення правил пожежної безпеки при влаштуванні та експлуатації печей, теплогенеруючих агрегатів та установок – 1693 пожежі (+43,0 % або 21,4 %), прямі збитки збільшились у 2,4 рази та становлять 56 млн 887 тис. грн (22,2 % від загальної суми прямих збитків); побічні збитки збільшились на 54,8 % та становлять 107 млн 324 тис. грн (22,5 % від загальної суми побічних збитків). Унаслідок пожеж загинуло 82 людини, за 2 місяці 2015 року – 94;

- підпали – 350 пожеж (-19,9 % або 4,4 %); прямі збитки збільшились на 99,8 % та становлять 43 млн 376 тис. грн (16,9 % від загальної суми прямих збитків); побічні збитки збільшились на 60,3 % та становлять 53 млн 973 тис. грн (11,3 % від загальної суми побічних збитків). Унаслідок пожеж загинуло 4 людини, за 2 місяці 2015 року – 12;

- інші причини – 297 пожеж (-15,9 %, або 3,8 %), прямі збитки зменшились на 68,1 % та становлять 28 млн 228 тис. грн (11,0 % від загальної суми прямих збитків); побічні збитки зменшились на 70,0 % та становлять 36 млн 328 тис. грн (7,6 % від загальної суми побічних збитків). Унаслідок пожеж загинуло 12 людей, за 2 місяці 2015 року – 15.



26 лютого 2016 року о 03 год 12 хв. до Служби порятунку "101" надійшло повідомлення про пожежу на заводі по виготовленню теплоізоляційних матеріалів, який розташований по вулиці Виробнича в смт Ювілейне у Дніпропетровському районі.

На місці пожежі рятувальники з'ясували, що пожежа виникла всередині складського приміщення та перекинулась на прилеглу територію, де знаходились паперові та пластикові відходи.

Вогнем знищено металеві конструкції ангару площею 528 м² і вторинна сировина (папір і пластик) на прилеглій території на загальній площі 3000 м².

Гасіння пожежі ускладнювалося відсутністю пожежних гідрантів, через що вогнеборці були змушені постійно підвозити воду з найближчих джерел водопостачання. О 14 год 59 хв. пожежу вдалось ліквідувати.

На місці пожежі працювала оперативна група Головного управління ДСНС України у Дніпропетровській області. Всього було задіяно 27 чоловік особового складу та 6 одиниць пожежно-рятувальної техніки.

Причина пожежі – підпал.

Питому вагу пожеж за причинами їх виникнення наведено на рисунку 5.

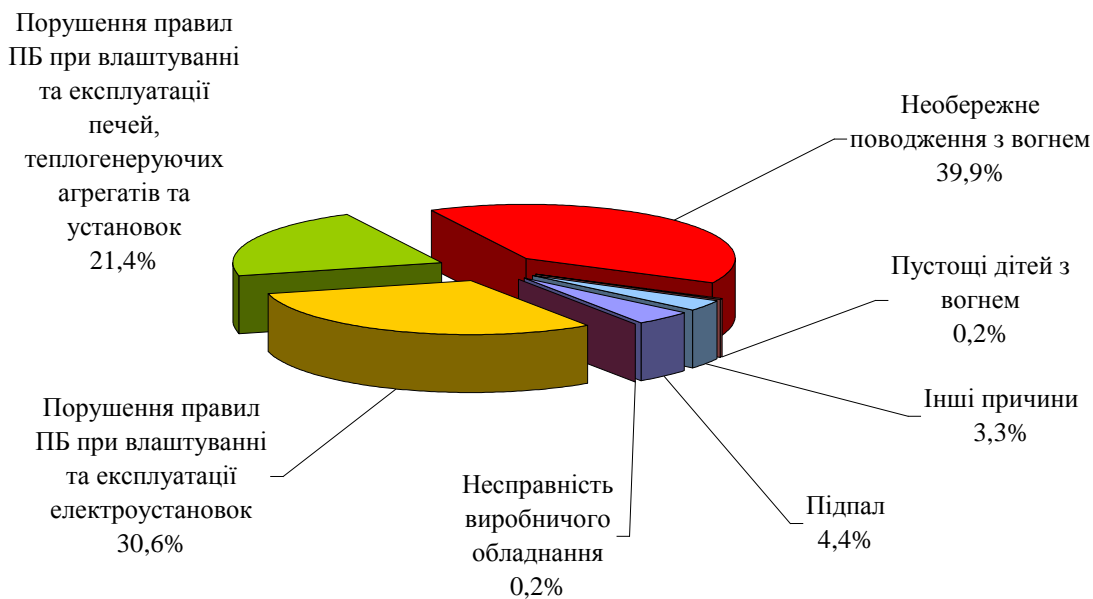


Рисунок 5. - Питома вага пожеж за причинами їх виникнення

Ранжування пожеж за абсолютними показниками по причинах їх виникнення за 2 місяцями 2016 року у порівнянні з аналогічним періодом 2015 року наведено на рисунку 6.

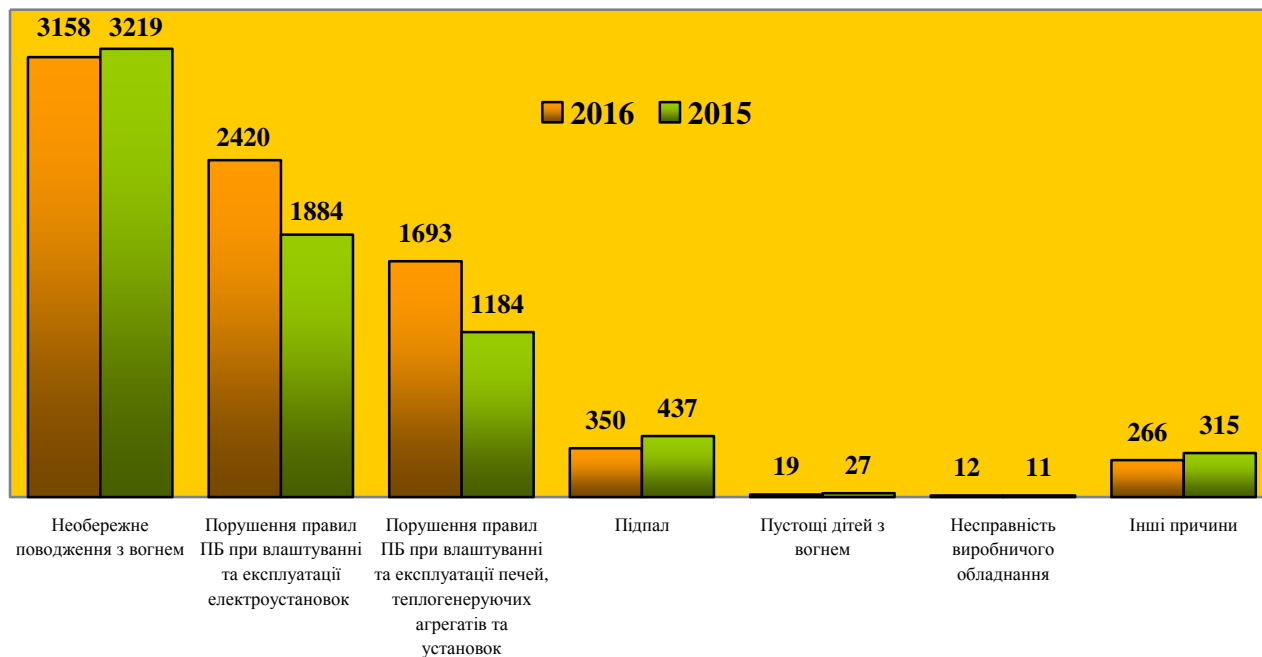


Рисунок 6 - Ранжування пожеж за причинами їх виникнення за 2 місяці 2016 у порівнянні з аналогічним періодом 2015 року

В зимовий період зростає кількість пожеж, які виникають через необережне поводження з обігрівальними приладами.

В таблиці 1 наведено дані про пожежі та наслідки від них, що виникли від обігрівальних приладів за 2 місяці 2016 року, у порівнянні з аналогічним періодом 2015 року.

Таблиця 1 - Дані про пожежі та наслідки від них, що виникли від обігрівальних приладів за 2 місяці 2016 року

| Назва виробу | Пожежі | | | | Загинуло | | | | Збитки прямі, тис. грн. | | | |
|---|------------|-----------|-------------|--------------------|-----------|-----------|------------|--------------------|-------------------------|---------------|--------------|--------------------|
| | 2016 | 2015 | +/- %% | Питома вага, %% | 2016 | 2015 | +/- %% | Питома вага, %% | 2016 | 2015 | +/- %% | Питома вага, %% |
| Електричний конвектор | 20 | 9 | 122,2 | 14,8 | 2 | 1 | 100,0 | 8,0 | 702,5 | 42,3 | 1562,1 | 14,3 |
| Електричний масляний радіатор | 12 | 9 | 33,3 | 8,9 | 3 | 4 | -25,0 | 13,4 | 688,0 | 120,4 | 471,4 | 14,4 |
| Електрокаміни та інфрачервоні електрообігрівальні прилади | 17 | 13 | 30,8 | 12,6 | 6 | 7 | -14,3 | 26,1 | 54,5 | 174,5 | -68,8 | 1,2 |
| Електричні обігрівальні прилади кустарного виробництва | 23 | 20 | 15,0 | 17,0 | 9 | 7 | 28,6 | 39,3 | 802,5 | 474,3 | 69,2 | 16,5 |
| Інші обігрівальні прилади | 23 | 20 | 15,0 | 17,0 | 3 | 3 | 0,0 | 13,2 | 503,8 | 166,6 | 202,4 | 10,4 |
| Обігрівальні прилади на рідкому, твердому паливі та газу | 40 | 24 | 66,7 | 29,7 | 0 | 1 | - | - | 2115,9 | 899,6 | 135,2 | 43,2 |
| Всього | 135 | 95 | 42,1 | | 23 | 23 | 0,0 | | 4867,2 | 1877,6 | 159,2 | |

Як видно з таблиці внаслідок пожеж, що виникли від обігрівальних приладів, за 2 місяці 2016 року виникло 135 пожеж (1,7% від загальної кількості пожеж), 23 пожежі (17,0% від пожеж, що виникли від обігрівальних приладів) виникло під час використання обігрівальних приладів кустарного виробництва.

Внаслідок цих пожеж загинуло 9 людей (39,3% від загальної кількості загиблих, внаслідок пожеж від обігрівальних приладів) загинуло під час використання обігрівальних приладів кустарного виробництва, 6 людей (26,1% від загиблих унаслідок пожеж, що виникли від обігрівальних приладів) загинуло під час використання електрокамінів та інфрачервоних електрообігрівальних приладів.

Прямі збитки від цих пожеж склали близько 4 млн 867 тис. грн (1,9 % від загальної кількості прямих збитків).

У таблиці 2 наведені основні умови, що сприяли поширенню пожеж за 2 місяці 2016 року у порівнянні з 2 місяцями 2015 року.

Таблиця 2 – Умовами, що сприяли поширенню пожежі за 2 місяці 2016 року

| | 2016 | 2015 | +/-, %% | Питома вага | |
|---|-------------|-------------|-------------|-------------|------|
| Пізній час виявлення пожежі (більше 10 хв.) | 1426 | 1141 | 25,0 | 18,0 | 52,5 |
| Відстань до місця пожежі (більше 3 км) | 1154 | 803 | 43,7 | 14,6 | |
| Пізній час повідомлення про пожежу (більше 5 хв.) | 1059 | 804 | 31,7 | 13,4 | |
| Незадовільний стан доріг | 471 | 382 | 23,3 | 5,9 | |
| Відсутність первинних засобів пожежогасіння | 47 | 5 | 840,0 | 0,6 | |
| Віддаленість вододжерел (200 м та більше) | 19 | 24 | -20,8 | 0,24 | - |
| Незадовільний протипожежний стан об'єкта | 7 | 7 | 0,0 | 0,09 | |
| Несправність автоматичної пожежної сигналізації | 4 | - | - | 0,05 | |
| Інші | 740 | 654 | 13,2 | 9,35 | |
| Дані про умови, що сприяли поширенню пожежі, відсутні | 2991 | 3907 | -23,5 | 37,8 | |
| Всього пожеж | 7918 | 7077 | 11,9 | - | |