

АНАЛІЗ ПОЖЕЖ ТА ЇХ НАСЛІДКІВ В УКРАЇНІ ЗА 11 МІСЯЦІВ 2015 РОКУ

Загальні дані

В Україні за 11 місяців 2015 року в порівнянні з аналогічним періодом минулого року стан з пожежами характеризувався наступними основними показниками:

- зареєстровано 75254 пожежі (+15,7 %);
- загинуло внаслідок пожеж 1684 людини (-11,6 %), у т. ч. 56 дітей (-8,2 %);
- травмовано на пожежах 1210 людей (-8,5 %), у т. ч. 87 дітей (-10,3 %);
- прямі збитки, завдані пожежами, зменшилися на 6,5 % та склали 1 млрд 321 млн 218 тис. грн.;
- побічні збитки, завдані пожежами, зменшилися на 34,8 % та склали 3 млрд 952 млн 248 тис. грн.

Загальні дані про пожежі та наслідки від них в Україні за 11 місяців 2015 року у порівнянні з 11 місяцями 2014 року наведено на рисунку 1.

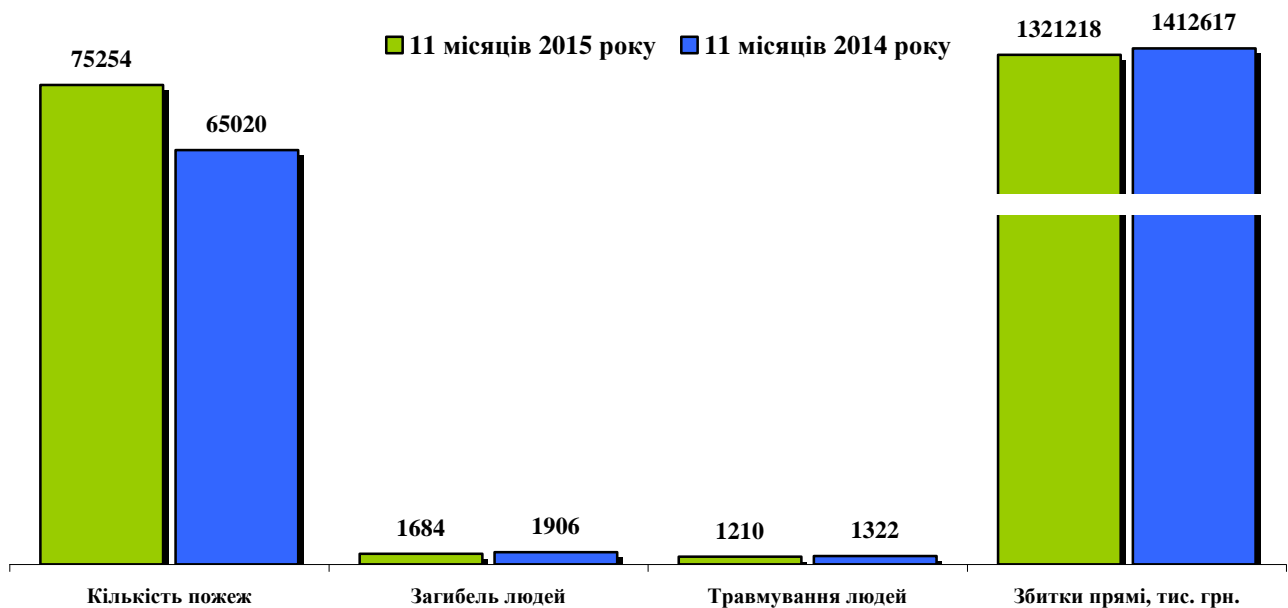


Рисунок 1. Загальні дані про пожежі та наслідки від них в Україні за 11 місяців 2015 року у порівнянні з 11 місяцями 2014 року

В середньому на території України щодня виникало 225 пожеж, зокрема 167 із них – у житлі, внаслідок яких гинуло 5 людей і 3 людини отримували травми, вогнем знищувалося або пошкоджувалося 75 будівель і споруд різного призначення, 10 одиниць техніки та 4 голови худоби. Щоденні матеріальні втрати склали близько 15,8 млн грн.

Впродовж 11 місяців 2015 року пожежно-рятувальними підрозділами Оперативно-рятувальної служби цивільного захисту було врятовано на пожежах 2254 людини, у т. ч. 352 дитини, матеріальних цінностей збережено на суму понад 3 млрд 251 млн гривень.

У містах України та селищах міського типу сталося 41270 пожеж. У порівнянні з аналогічним періодом 2014 року їх кількість збільшилась на 1,8 %. Унаслідок пожеж загинуло 734 людини (на 191 людину менше, ніж у минулому році), загибель дітей унаслідок пожеж у містах та смт зменшилась на 12 випадків (21 проти 33). Прямі збитки склали 715 млн 11 тис. грн; побічні – 2 млрд 295 млн 878 тис. грн). Прямі збитки зменшились на 22,7 %; побічні збільшились на 10,5 %.

У сільській місцевості України зареєстровано 33984 пожежі (+38,9%). Унаслідок пожеж загинуло 950 людей (на 31 людину менше, ніж у минулому році), на 7 випадків збільшилась кількість загиблих дітей (35 проти 28). Прямі збитки склали 606 млн 207 тис. грн; побічні – 1 млрд 656 млн 371 тис. грн). Прямі збитки збільшились на 24,3 %; побічні зменшились на 58,5 %.

На рисунку 2 наведено розподіл пожеж в містах, смт та сільській місцевості за 11 місяців 2015 року у порівнянні з аналогічним періодом 2014 року.

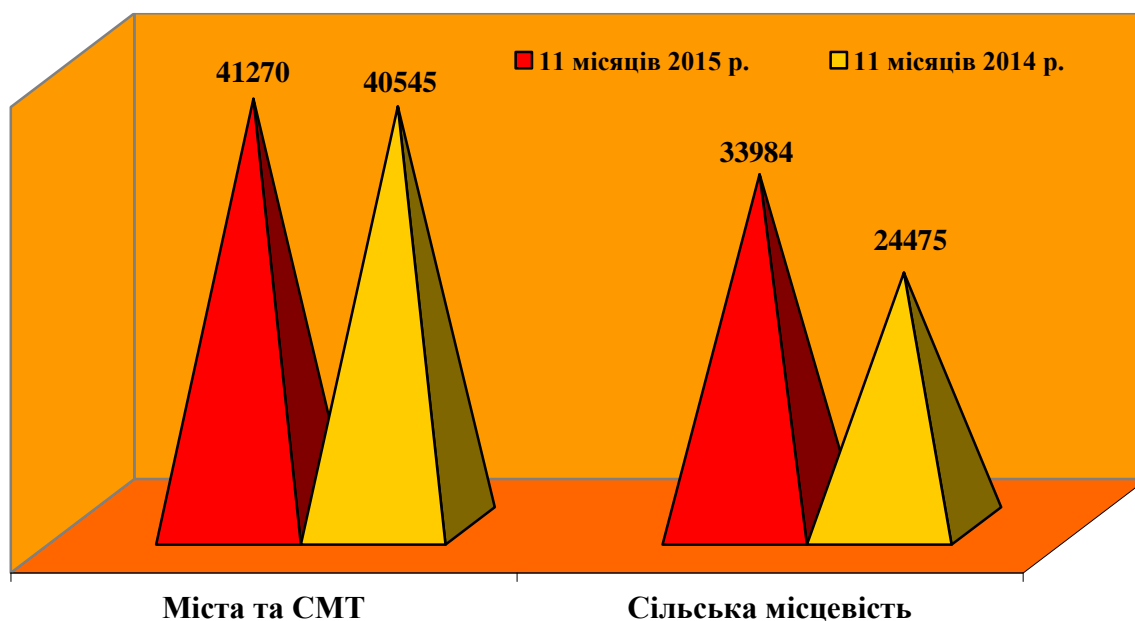


Рисунок 2. - Розподіл пожеж в містах, смт та сільській місцевості за 11 місяців 2015 року у порівнянні з аналогічним періодом 2014 року

За загального збільшення кількості пожеж за поточний період 2015 року (+15,7 %), їх зменшення зареєстровано у Донецькій (-56,1 %) та Луганській (-10,6 %) областях.

Зріст кількості пожеж за 11 місяців 2015 року в порівнянні з аналогічним періодом минулого року перевищив середньодержавний показник у 18 областях (таблиця 1).

Таблиця 1. Области України, де збільшення кількості пожеж перевищило середньодержавний показник

№ з/п	Назва областей	11 місяців 2015 року	11 місяців 2014 року	+, у %
1	Київська	5136	2494	105,9
2	Львівська	4002	2272	76,1
3	Івано-Франківська	2711	1690	60,4
4	Закарпатська	2171	1355	60,2
5	Тернопільська	1620	1014	59,8
6	Херсонська	2301	1663	38,4
7	Житомирська	3329	2423	37,4
8	Вінницька	2513	1871	34,3
9	Чернівецька	819	610	34,3
10	Волинська	1313	992	32,4
11	Рівненська	1581	1198	32,0
12	Полтавська	2235	1704	31,2
13	Хмельницька	1064	826	28,8
14	Одеська	4954	3934	25,9
15	Миколаївська	2573	2050	25,5
16	Чернігівська	2240	1817	23,3
17	Харківська	6622	5422	22,1
18	Запорізька	4050	3432	18,0
Всього по Україні:		75254	65020	15,7

На рисунку 3 наведено ранжування регіонів України за абсолютними показниками кількості пожеж за 11 місяців 2015 року.

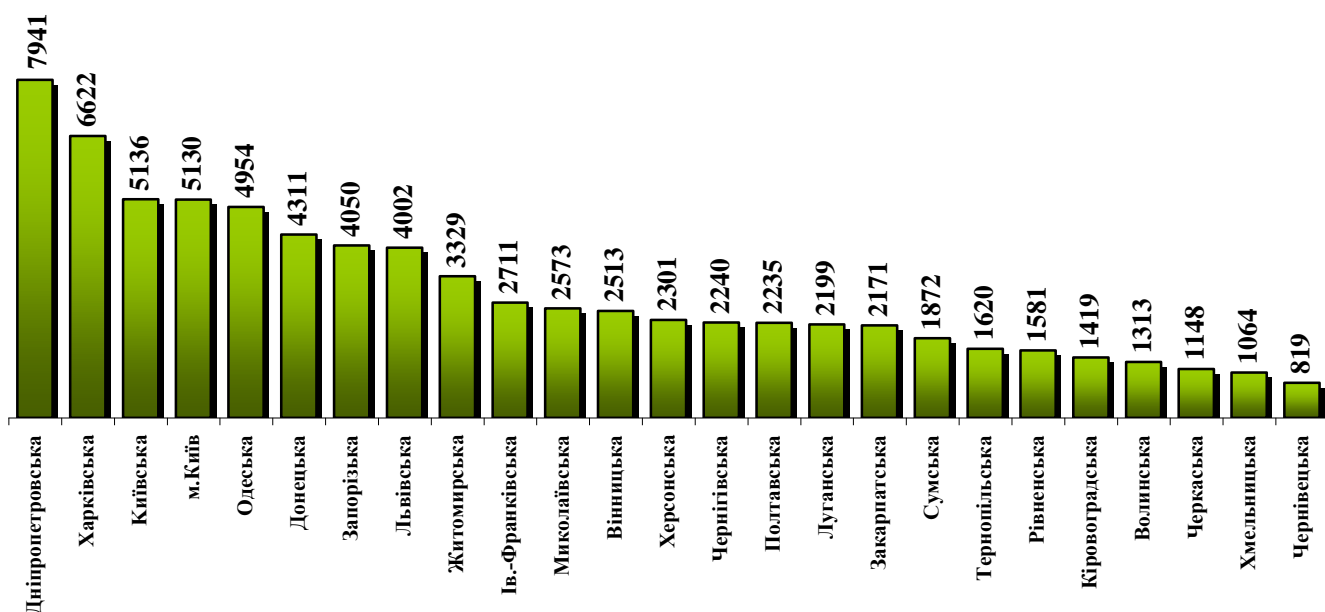


Рисунок 3. Ранжування регіонів України за абсолютними показниками кількості пожеж за 11 місяців 2015 року

За загального зменшення кількості людей, загиблих унаслідок пожеж (-11,6 %) за 11 місяців 2015 року, збільшення їх зареєстровано у 8 областях і місті Києві (таблиця 2).

Таблиця 2. Регіони України, де зареєстровано збільшення кількості загиблих

№ з/п	Назва регіону	11 місяців 2015 року	11 місяців 2014 року	+/-, у %
1	Закарпатська	27	17	58,8
2	Чернівецька	36	25	44,0
3	Львівська	59	47	25,5
4	Івано-Франківська	49	40	22,5
5	Житомирська	87	81	7,4
6	м. Київ	53	50	6,0
7	Черкаська	56	53	5,7
8	Одеська	99	97	2,1
9	Вінницька	80	79	1,3
Всього по Україні:		1684	1906	-11,6

У Миколаївській області кількість загиблих лишилася на рівні 11 місяців 2014 року.

Кількість дітей, загиблих унаслідок пожеж, зросла у Одеській (7 проти 2), Дніпропетровській (9 проти 5), Закарпатській (3 проти 0), Івано-Франківській та Черкаській (по 2 проти 0), Рівненській (5 проти 4) і Чернігівській (1 проти 0) областях.

У Житомирській, Полтавській та Харківській кількість загиблих дітей залишилася на рівні 11 місяців 2014 року, а у Луганській, Сумській, Тернопільській, Вінницькій, Львівській, Волинській областях та місті Києві протягом 11 місяців 2015 року загибелі дітей не зареєстровано.

На рисунку 4 наведено ранжування регіонів України за абсолютними показниками кількості загиблих за 11 місяців 2015 року.

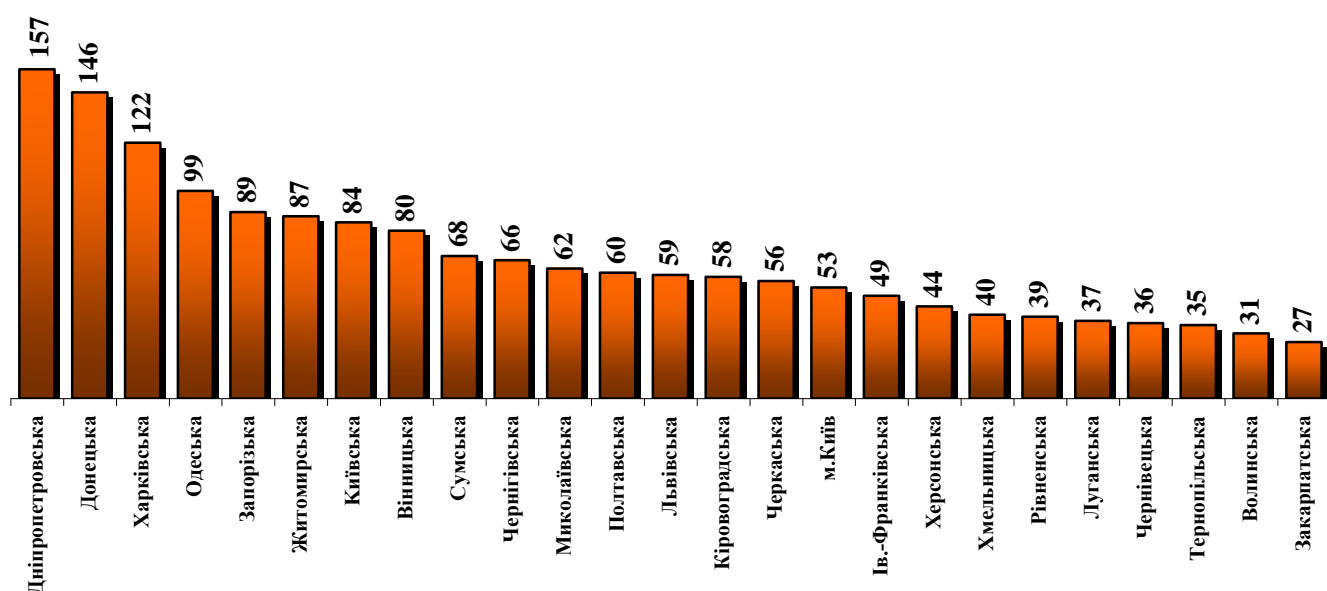


Рисунок 4. Ранжування регіонів України за абсолютними показниками кількості загиблих за 11 місяців 2015 року

За загального зменшення кількості людей, травмованих на пожежах (-8,5 %) за 11 місяців 2015 року, збільшення їх зареєстровано в 13 областях (таблиця 3).

Таблиця 3. Обласі України, де зареєстровано збільшення кількості травмованих

№ з/п	Назва області	11 місяців 2015 року	11 місяців 2014 року	+/-, у %
1	Закарпатська	30	15	100,0
2	Миколаївська	54	29	86,2
3	Сумська	54	40	35,0
4	Житомирська	45	34	32,4
5	Львівська	66	51	29,4
6	Чернівецька	21	18	16,7
7	Тернопільська	37	33	12,1
8	Київська	76	68	11,8
9	Черкаська	41	38	7,9
10	Рівненська	29	27	7,4
11	Полтавська	57	54	5,6
12	Чернігівська	24	23	4,3
13	Запорізька	61	59	3,4
Всього по Україні:		1210	1322	-8,5

Кількість дітей, травмованих на пожежах, зросла у Сумській (6 проти 0), Закарпатській (5 проти 0), Чернігівській (4 проти 0), Кіровоградській (3 проти 0), Херсонській (4 проти 1), Одеській (9 проти 7), Запорізькій (7 проти 6), Хмельницькій та Чернівецькій (по 1 проти 0) областях та у місті Києві (8 проти 4).

В Житомирській, Луганській та Миколаївській областях кількість травмованих дітей залишилася на рівні 11 місяців 2014 року, а в Вінницькій, Рівненській, Волинській, Полтавській, Київській та Донецькій областях протягом 11 місяців 2015 року травмування дітей не зареєстровано.

На рисунку 5 наведено ранжування регіонів України за абсолютними показниками кількості травмованих за 11 місяців 2015 року.

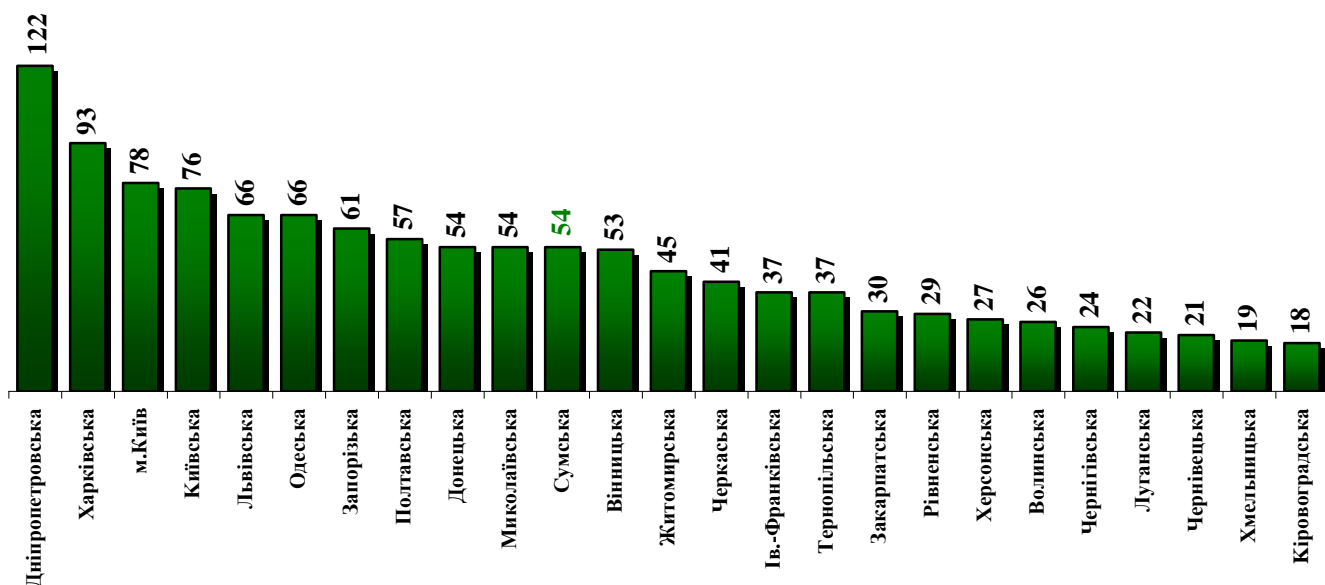


Рисунок 5. Ранжування регіонів України за абсолютними показниками кількості травмованих за 11 місяців 2015 року

Загалом, основні показники стану з пожежами, а саме: кількість пожеж, загиблих і травмованих на них, зросли у Львівській (+76,1 %; +25,5 %; +29,4 %), Закарпатській (+60,2 %, +58,8 %, +100,0 %), Житомирській (+37,4 %, + 7,4 %, +32,4 %), Чернівецькій (+34,3 %, +44,0 %, +16,7 %) та Черкаській (+4,6 %; +5,7 %, +7,9 %) областях.

Показник кількості пожеж на 10 тис. населення по Україні (рисунок 6) становить 17,6 (за 11 місяців 2014 року – 15,0). Цей показник перевищено у Київській (29,7), Житомирській (26,6), Дніпропетровській (24,4), Харківській (24,3), Запорізькій (23,1), Миколаївській (22,2), Херсонській (21,6), Чернігівській (21,4), Одеській (20,7), Івано-Франківській (19,6) областях, а також місті Києві (17,7).

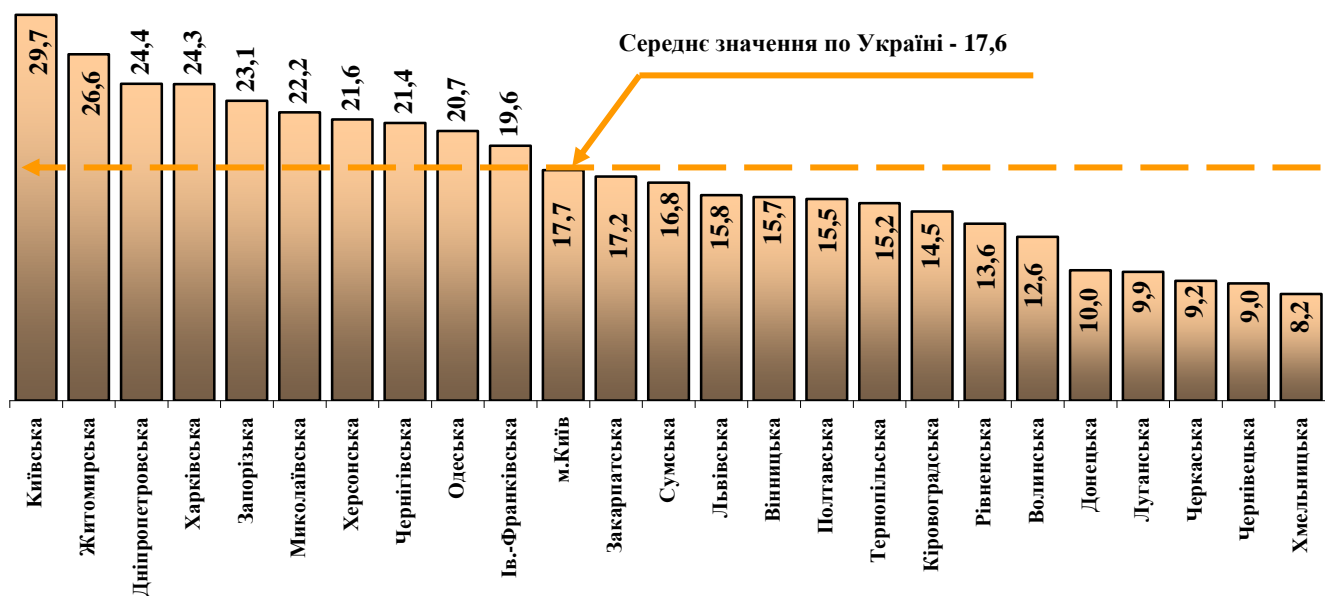


Рисунок 6. Ранжування регіонів України за кількістю пожеж на 10 тис. населення

Показник кількості загиблих на 100 тис. населення по Україні (рисунок 7) становить 3,9 (за 11 місяців 2014 року – 4,3). Даний показник перевищено у Житомирській (7,0), Чернігівській (6,3), Сумській (6,1), Кіровоградській (5,9), Миколаївській (5,3), Запорізькій (5,1), Вінницькій (5,0), Київській (4,9), Дніпропетровській (4,8), Черкаській та Харківській (по 4,5), Полтавській (4,2), Одеській та Херсонській (по 4,1) та Чернівецькій (4,0) областях.

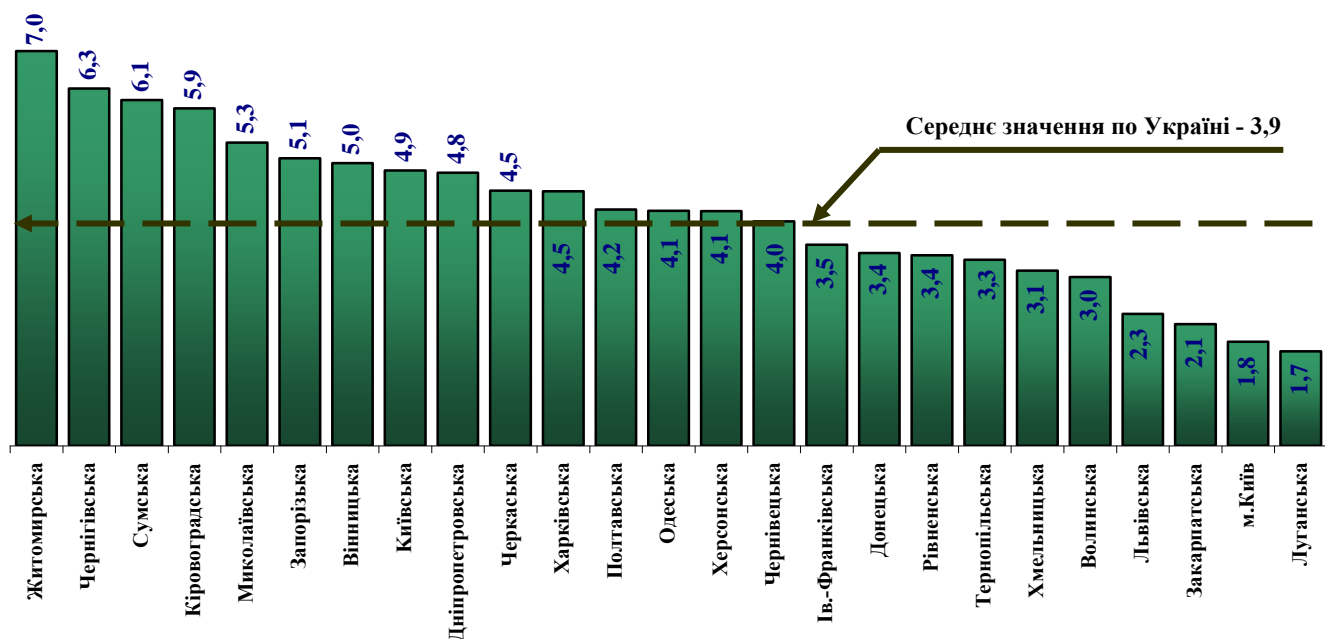


Рисунок 7. Ранжування регіонів України за кількістю загиблих на 100 тис. населення

Протягом 11 місяців поточного року у 9 областях України (Київській, Житомирській, Дніпропетровській, Харківській, Запорізькій, Миколаївській, Херсонській, Чернігівській та Одеській) показники кількості пожеж на 10 тис. населення та показники кількості загиблих на 100 тис. населення перевищують середньодержавні значення.

Пожежі на підприємствах, в організаціях, закладах

Кількість пожеж на підприємствах, в організаціях, закладах за 11 місяців 2015 року зменшилась на 14,8 % та становить 1975 випадків, що складає 2,6 % від загальної кількості пожеж (за 11 місяців 2014 року – 3,7 %).

Внаслідок пожеж 27 людей загинуло (за 11 місяців 2014 року – 41 людина).

Прямі збитки, завдані цими пожежами, зменшилися на 5,0 % та склали 461 млн 930 тис. грн. (35,0 % від загальної кількості прямих збитків), побічні збитки зменшилися на 71,9 % та склали 1 млрд 10 млн 654 тис. грн. (25,6 % від загальної кількості побічних збитків).

Найбільша кількість пожеж сталася на об'єктах приватної власності – 1164 (59,0 % від кількості пожеж на підприємствах, в організаціях, закладах), на яких загинуло 13 людей (48,1 % від кількості загиблих на підприємствах, в організаціях, закладах), прямі збитки завдані цими пожежами склали 257 млн 863 тис. грн (55,8 % від кількості прямих збитків на підприємствах, в організаціях, закладах).



30 листопада 2015 року, о 02 год. 09 хв. до Служби порятунку «101» надійшло повідомлення про пожежу складської будівлі по вул. 295 Стрілецької Дивізії у м. Миколаїв.

Враховуючи те, що неподалік з місцем, де виникла пожежа, знаходяться багатопверхові житлові будинки та те, що будівля, яка зайнялася, дерев'яна і досить велика за площею, на місце події було направлено чергові караули 3-ї, 4-ї, 5-ї Державних пожежно-рятувальних частин, а також спеціальну техніку, призначену для підвозу води та рукавно-газодимозахисного забезпечення.

По прибуттю було встановлено, що будівля не експлуатується. Вогонь досить швидко розповсюдився і за короткий термін охопив дерев'яну споруду. О 03 год. 50 хв. рятувальники ліквідували пожежу на площі 700 кв. м. В результаті горіння будівля була знищена.

В результаті події постраждалих немає.
причина пожежі - підпал.

Збільшення кількості пожеж на підприємствах, в організаціях, закладах за 11 місяців 2015 року зареєстровано у Черкаській (у 2,5 рази), Закарпатській (у 2,0 рази), Волинській (+60,0 %), Сумській (+50,0 %), Івано-Франківській (+44,9 %), Тернопільській (+24,0 %), Вінницькій (+20,7 %), Львівській (+19,3 %), Київській (+18,0 %), Чернівецькій (+17,9 %), Одеській (+8,4 %) та Чернігівській (+3,8 %) областях.

В таблиці 4 наведено області України де зареєстровано збільшення кількості пожеж на підприємствах, в організаціях, закладах за 11 місяців 2015 року.

Таблиця 4. Области України, де зареєстровано збільшення кількості пожеж на підприємствах, в організаціях, закладах

№ з/п	Назва області	11 місяців 2015 року	11 місяців 2014 року	+, у %
1	Черкаська	53	21	152,4
2	Закарпатська	109	53	105,7
3	Волинська	32	20	60,0
4	Сумська	36	24	50,0
5	Івано-Франківська	71	49	44,9
6	Тернопільська	62	50	24,0
7	Вінницька	35	29	20,7
8	Львівська	130	109	19,3
9	Київська	72	61	18,0
10	Чернівецька	33	28	17,9
11	Одеська	129	119	8,4
12	Чернігівська	54	52	3,8
Всього по Україні:		1975	2317	-14,8

Питома вага пожеж на підприємствах, в організаціях, закладах перевищила середньодержавний рівень у 8 областях і місті Києві (таблиця 5).

Найбільший відсоток пожеж на об'єктах, профілактику на яких здійснюють органи державного нагляду у сфері пожежної та техногенної безпеки у Закарпатській області (5,0 %) та місті Києві (4,9 %), найменший – у Полтавській області (1,3 %).

Таблиця 5. Регіони України, де питома вага пожеж на підприємствах, в організаціях, закладах перевищила середньодержавний показник

№ з/п	Назва регіону	11 місяців 2015 року	11 місяців 2014 року	% від загальної кількості
1	Закарпатська	109	53	5,0
2	м. Київ	249	293	4,9
3	Черкаська	53	21	4,6
4	Чернівецька	33	28	4,0
5	Тернопільська	62	50	3,8
6	Донецька	155	548	3,6
7	Львівська	130	109	3,2
8	Хмельницька	30	37	2,8
9	Дніпропетровська	221	226	2,8
Всього по Україні:		1975	2317	2,6

На рисунку 8 наведено розподіл питомої ваги пожеж за об'єктами різних форм власності на яких вони сталися.

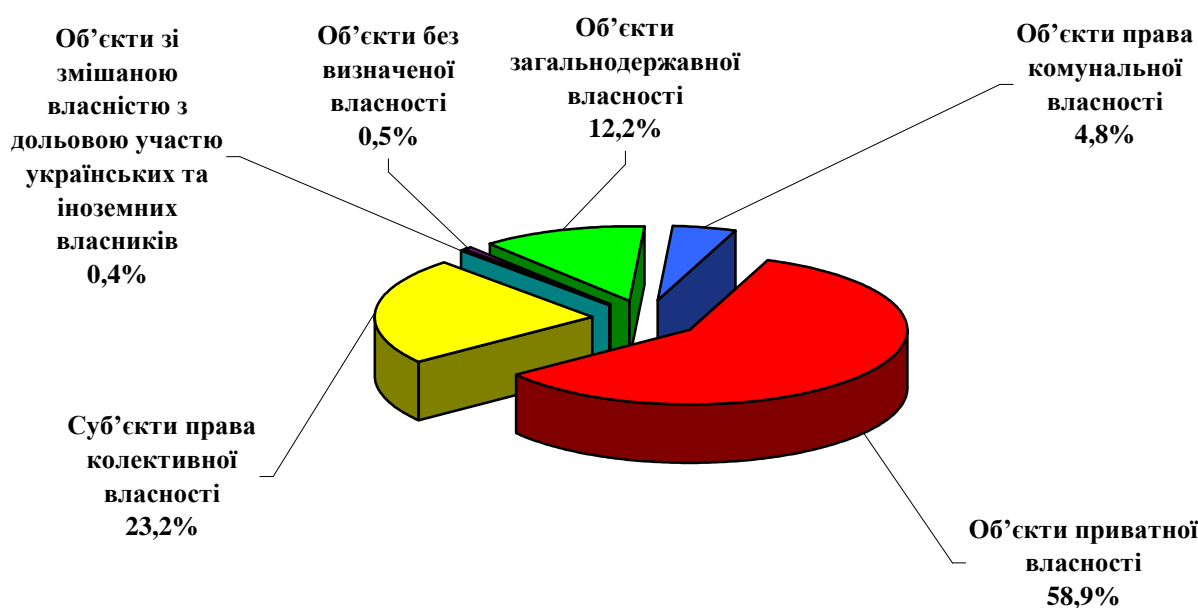


Рисунок 8. Розподіл питомої ваги пожеж за об'єктами різних форм власності на яких вони сталися

У житловому секторі (житлові будинки, гуртожитки, дачі, сараї, надвірні споруди тощо) протягом 11 місяців 2015 року кількість пожеж у порівнянні з минулим роком збільшилась на 14,6 % і становить 55981, що складає 74,4 % від їх загальної кількості.



14 листопада о 00 год. 15 хв. виникла пожежа у житловому будинку в с. Коболчин Сокирянського району Чернівецької області. На момент виникнення пожежі у будинку перебувало двоє дорослих та дві дитини. Бабуся та дядько розбудили дітей та покинули будинок. Дорослі з 6-річним хлопчиком вибігли на вулицю і в метушині не помітили що 10-річна дівчинка залишилася в будинку, почали її шукати і виявили дівчинку без ознак життя в кімнаті. Почувши крики та побачивши пожежу сусіди повідомили про трагедію рятувальників. На жаль, через запізніле

повідомлення про пожежу врятувати життя дитині було вже не можливо.

О 01 год. :40 хв. вогнеборцям вдалося ліквідувати пожежу.

Причиною пожежі стало порушення правил пожежної безпеки при експлуатації пічного опалення.

Прямі збитки зменшились на 22,7 % і становлять 578 млн. 246 тис. грн., що складає 43,8 % від загальної суми прямих збитків. Побічні збитки склали 2 млрд 314 млн 26 тис. грн. (+19,2 %) або 58,5 % від загальної суми побічних збитків.

Найбільший відсоток пожеж у житловому секторі відмічається у Херсонській (94,0 %), Вінницькій (92,2 %) та Рівненській (88,5 %) областях.

Розподіл пожеж за причинами їх виникнення

За 11 місяців 2015 року основними причинами виникнення пожеж як і раніше були: необережне поводження з вогнем (54830 пожеж або 72,9 % від загальної їх кількості, що на 32,3 % більше ніж за аналогічний період минулого року), порушення правил ПБ при влаштуванні та експлуатації електроустановок (11924 пожежі або 15,8 % від загальної їх кількості, що на 3,7 % більше ніж минулого року) і порушення правил ПБ при влаштуванні та експлуатації печей, теплогенеруючих агрегатів та установок (3484 пожежі або 4,6 % від загальної їх кількості, що на 14,9 % менше ніж минулого року).

Ранжування кількості пожеж за причинами їх виникнення за 11 місяців 2015 року наведено на рисунку 9.

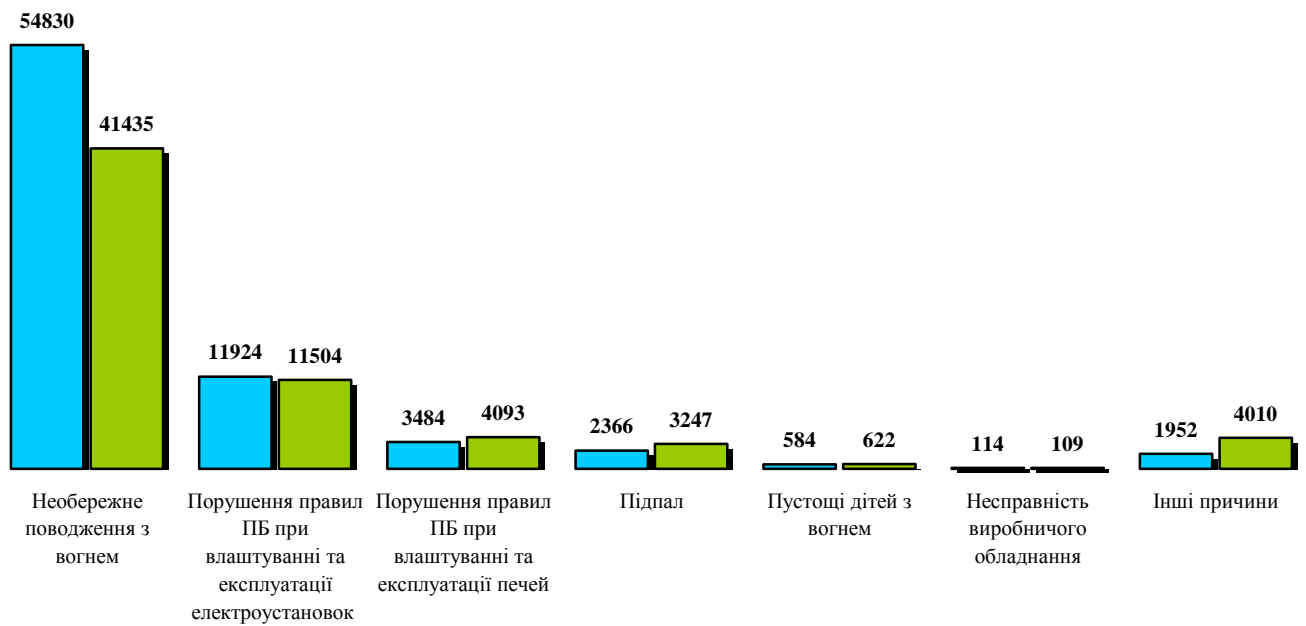


Рисунок 9. Ранжування кількості пожеж за причинами їх виникнення за 11 місяців 2015 року

Як видно з рисунку 9, збільшення кількості пожеж спостерігається від необережного поводження з вогнем (+32,3 %), несправності виробничого обладнання (+4,6 %), порушення правил пожежної безпеки при влаштуванні та експлуатації електроустановок (+3,7 %), а також з невстановлених причин (збільшення у 2,0 рази, 6 пожеж проти 3).

Питому вагу пожеж за причинами їх виникнення наведено на рисунку 10.

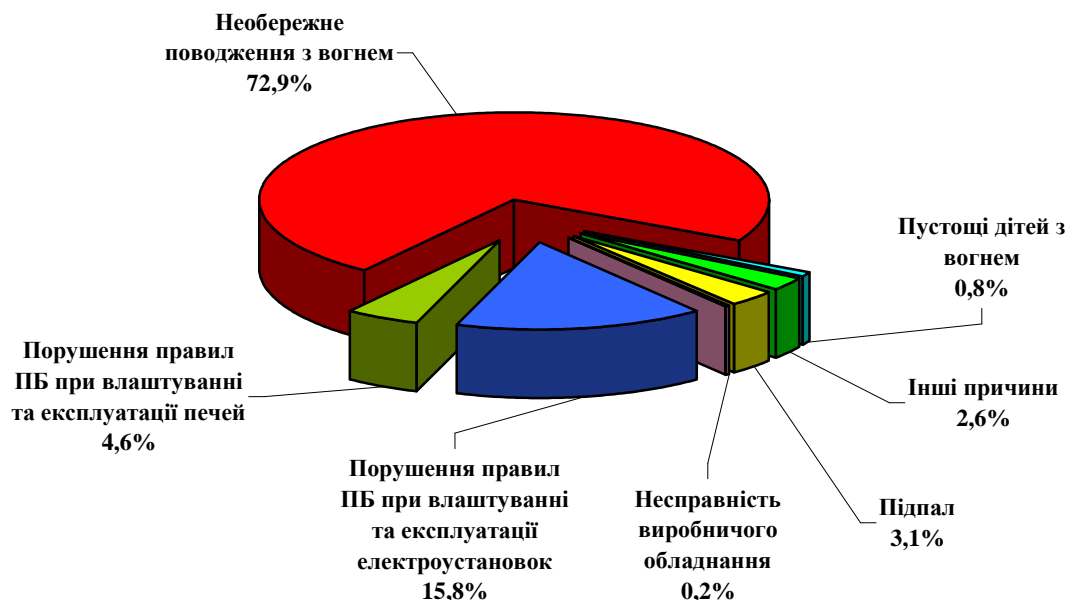


Рисунок 10. Питому вагу пожеж за причинами їх виникнення за 11 місяців 2015 року