

АНАЛІЗ МАСИВУ КАРТОК ОБЛІКУ ПОЖЕЖ (POG_STAT) ЗА 7 МІСЯЦІВ 2015 РОКУ

Загальні дані про пожежі

За 7 місяців 2015 року в Україні зареєстровано 37924 пожежі проти 36247 минулого року, що більше на 4,6 %.

Кількість людей, загиблих унаслідок пожеж зменшилась на 13,9 % і склала 1095 проти 1272. Кількість травмованих на пожежах зменшилась на 12,4 % і склала 774 проти 884.

Матеріальні втрати, завдані пожежами, склали 5 млрд. 914 млн. 25 тис. грн., з яких прямі збитки становлять 806 млн. 492 тис. грн., а побічні – 5 млрд. 107 млн. 533 тис. грн.; прямі збитки збільшились на 14,0 %, а побічних – майже у 3 рази.

За звітний період в Україні в середньому щодня виникало 179 пожеж, унаслідок яких гинуло 5 і отримувало травми 4 людей, вогнем знищувалося або пошкоджувалося 70 будівель і споруд та 10 одиниць транспортних засобів; щоденні матеріальні втрати від пожеж становили 27,9 млн. грн.

На рисунку 1 наведено динаміку кількості пожеж за 7 місяців 2015 року у порівнянні аналогічним періодом 2014 року.

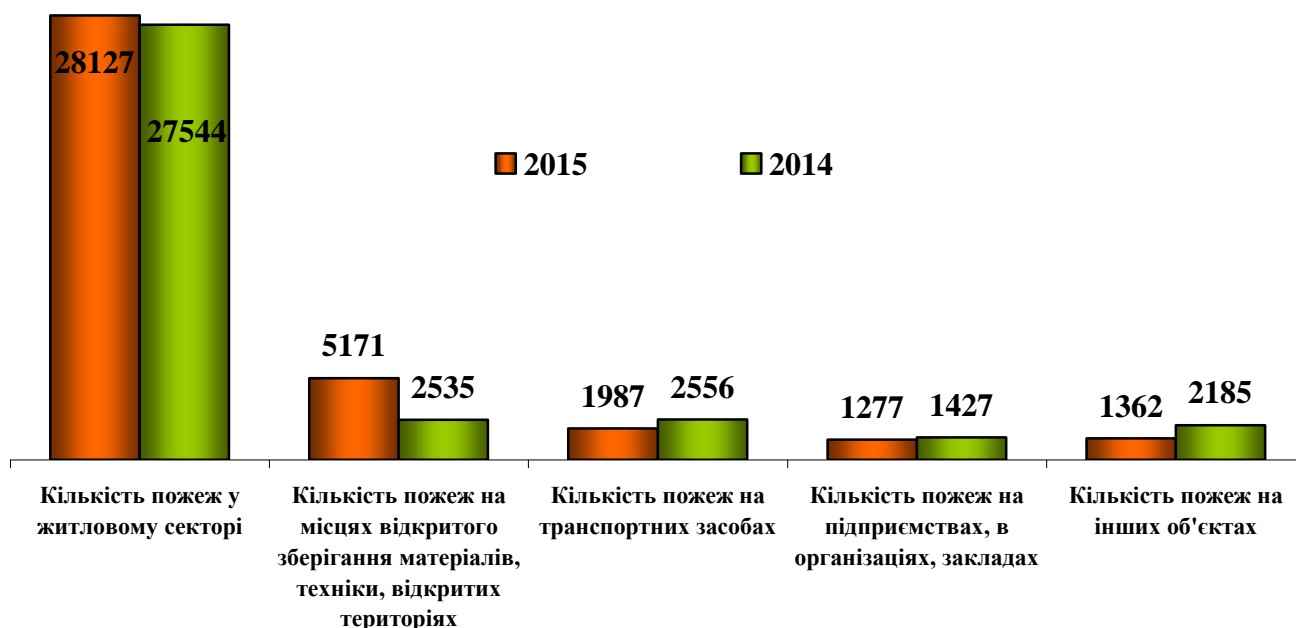


Рисунок 1 - Динаміка кількості пожеж

Показник **кількості пожеж на 10 тис. населення** по Україні (рисунок 2) становить 8,8 (у 2013 році – 8,4). Цей показник перевищено у місті Києві (11,6), а також Київській (17,2), Житомирській (16,6), Чернігівській (13,9), Харківській (11,1), Івано-Франківській (10,4), Сумській (10,2), Дніпропетровській (9,7), Одеській та Закарпатській (по 9,3), Вінницькій (9,2) областях.

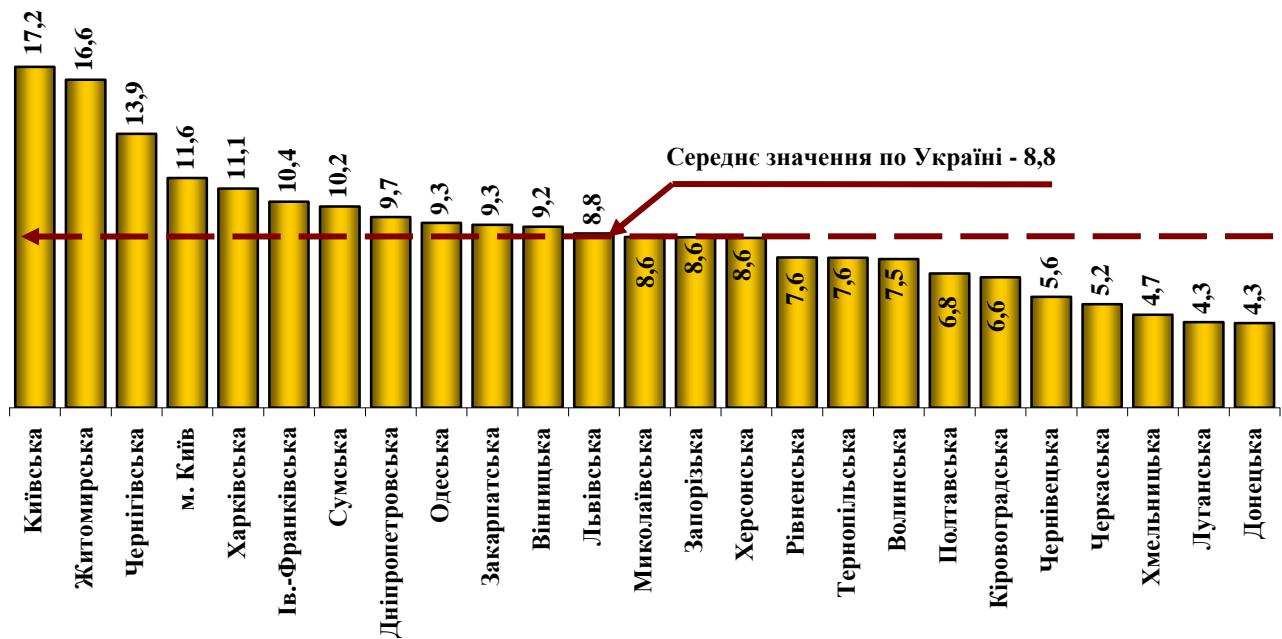


Рисунок 2 - Ранжування регіонів України за кількістю пожеж на 10 тис. населення

Показник **кількості загиблих на 100 тис. населення** по Україні (рисунок 3) становить 2,5 (у 2014 році – 3,0). Цей показник перевищено у Житомирській (5,0), Чернігівській (4,2), Сумській (4,1), Кіровоградській (3,6), Миколаївській (3,5), Київській (3,4), Вінницькій (3,3), Запорізькій та Одеській (по 3,1), Черкаській (3,0), Дніпропетровській (2,9), Харківській та Херсонській (по 2,8), областях.

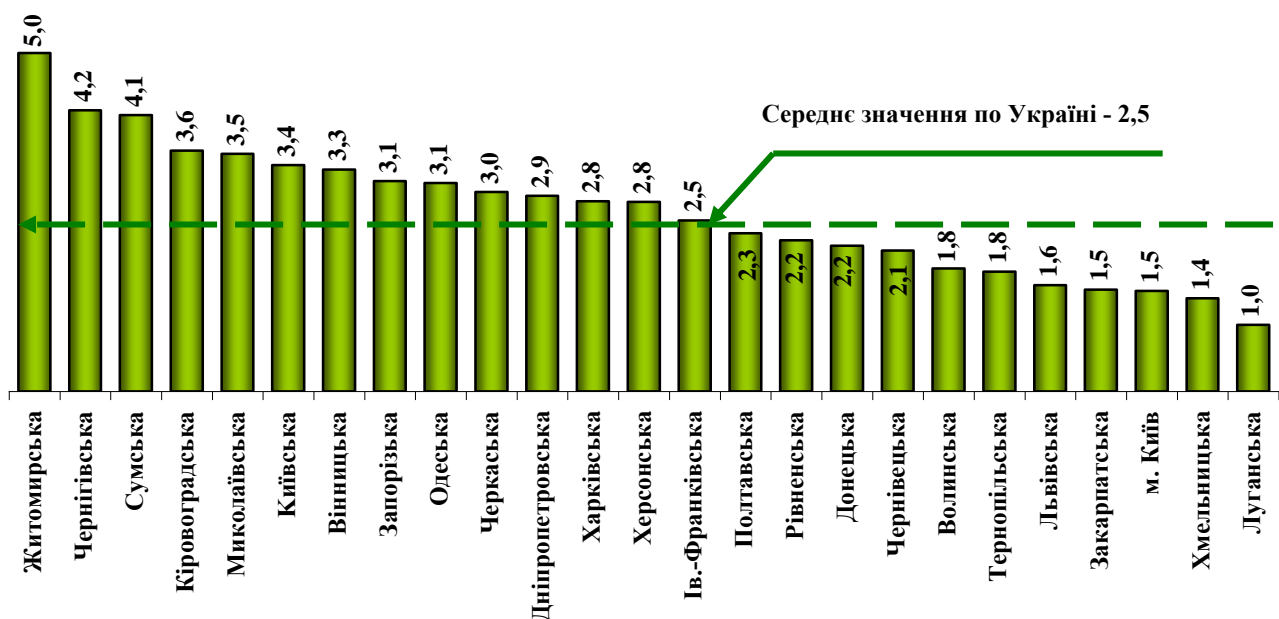


Рисунок 3 - Ранжування регіонів України за кількістю загиблих на 100 тис. населення

Пожежі в містах (сmt) та сільській місцевості

За 7 місяців 2015 року **57,1 %** припадає на міста та селища міського типу (сmt).

Загалом, у містах та сmt України виникло 21655 пожеж. У порівнянні з минулим роком їх кількість зменшилась на 7,2 %. Прямі збитки від пожеж у

містах та смт склали 423 млн. 963 тис. грн. (-6,6 %), побічні збитки склали 1 млрд. 360 млн. 593 тис. грн. (+19,7 %).

Унаслідок пожеж у містах та смт загинула 481 людина (-23,3 %), що на 146 людей менше, ніж за 7 місяців 2014 року; смертність дітей під час пожеж у містах та смт склала 10 дітей проти 16 за 7 місяців 2014 року.

Питома вага основних показників статистики пожеж по містах та смт від загальних показників по Україні становить: пожеж – **57,1 %**, людей, загиблих унаслідок пожеж – **43,9 %**, прямих збитків – **52,6 %**, побічних збитків – **26,6 %**.

Питома вага пожеж у **сільській місцевості** склала **42,9 %**.

Загалом, у сільській місцевості України виникло 16269 пожеж. У порівнянні з минулим роком їх кількість збільшилась на 26,0 %. Прямі збитки від пожеж у сільській місцевості склали 382 млн. 529 тис. грн. (+50,9 %), побічні збитки склали 3 млрд 746 млн. 939 тис. грн. (збільшення у 6,4 рази).

Унаслідок пожеж у сільській місцевості загинуло 614 людей (-4,8 %), що на 31 людину менше, ніж за 7 місяців 2014 року; смертність дітей під час пожеж у сільській місцевості склала 18 дітей проти 16 за 7 місяців 2014 року.

Питома вага основних показників статистики пожеж у сільській місцевості від загальних показників по Україні становить: пожеж – **42,9 %**, людей, загиблих унаслідок пожеж – **56,1 %**, прямих збитків – **47,4 %**, побічних збитків – **73,4 %**.

Пожежі на підприємствах, в організаціях, закладах

Аналіз пожеж на об'єктах суб'єктів господарювання, профілактику на яких здійснює державний нагляд у сфері пожежної та техногенної безпеки, свідчить про зменшення кількості пожеж **на підприємствах, в організаціях, закладах** упродовж 7 місяців 2015 року проти аналогічного періоду минулого року на **10,5 %**, кількість пожеж становить **1277**, що складає **3,4 %** від їх загальної кількості.

Найбільший відсоток пожеж на об'єктах суб'єктів господарювання, профілактику на яких здійснює державний нагляд у сфері пожежної та техногенної безпеки, в Черкаській області, який складає 5,8 %; найменший – в Вінницькій області (1,5 %).

Унаслідок пожеж на підприємствах, в організаціях, закладах загинуло 25 людей (2,3 % від загальної кількості загиблих унаслідок пожеж), що на 7 людей менше ніж за 7 місяців 2014 року (-21,9 %).

Прямі збитки від пожеж на цих об'єктах цього року збільшились на 21,8 % і склали 333млн. 537 тис. грн. (41,4 % від загальної суми прямих збитків); побічні збитки збільшились на 84,8 % і склали 785 млн. 99 тис. грн. (15,4 % від загальної суми побічних збитків).

Кількість пожеж, матеріальні втрати, загиблі внаслідок пожеж на об'єктах, профілактику на яких здійснює державний нагляд у сфері пожежної та техногенної безпеки, **за формами власності** розподілились таким чином:

- **на об'єктах загальнодержавної власності** виникло 160 пожеж (-21,2 %), що становить 12,5 % від загальної кількості пожеж на підприємствах, в організаціях, закладах; прямі збитки склали 78 млн. 776 тис. грн. (збільшення у 4,8 рази або 23,6 % від суми прямих збитків на підприємствах, в організаціях,

зкладах); побічні збитки склали 125 млн. 768 тис. грн. (збільшення у 3,7 рази або 16,0 % від суми побічних збитків на підприємствах, в організаціях, закладах).

Унаслідок пожеж на об'єктах загальнодержавної власності загинуло 4 людей (за 7 місяців 2014 року – 8 людей).

За абсолютним показником найбільше пожеж на об'єктах загальнодержавної форми власності зареєстровано в Одеській (15) області і місті Києві (19).

- на суб'єктах права колективної власності виникло 313 пожеж (-14,5 %), що становить 24,5 % від загальної кількості пожеж на підприємствах, в організаціях, закладах; прямі збитки склали – 106 млн. 412 тис. грн. (+17,1 % або 31,9 % від суми прямих збитків на підприємствах, в організаціях, закладах); побічні збитки склали 427 млн. 256 тис. грн. (збільшення у 3,0 рази або 54,4 % від суми побічних збитків на підприємствах, в організаціях, закладах).

Унаслідок пожеж на суб'єктах права колективної власності загинуло 9 людей (за 7 місяців 2014 року – 17 людей).

За абсолютним показником найбільше пожеж на суб'єктах права колективної форми власності зареєстровано в Дніпропетровській та Донецькій (по 37) областях та місті Києві (72).

- на об'єктах приватної власності виникло 735 пожеж (-7,9 %), що становить 57,6 % від загальної кількості пожеж на підприємствах, в організаціях, закладах; прямі збитки склали – 147 млн. 90 тис. грн. (+39,8 % або 44,1 % від суми прямих збитків на підприємствах, в організаціях, закладах); побічні збитки склали 229 млн. 88 тис. грн. (+36,7 % або 29,2 % від суми побічних збитків на підприємствах, в організаціях, закладах).

Унаслідок пожеж на об'єктах приватної власності загинуло 11 людей (за 7 місяців 2014 року – 7 людей).

За абсолютним показником найбільше пожеж на об'єктах приватної власності зареєстровано в Дніпропетровській (78), Одеській (72), Донецькій (52), областях та місті Києві (66).

- на об'єктах права комунальної власності виникло 59 пожеж (+22,9 %), що становить 4,6 % від загальної кількості пожеж на підприємствах, в організаціях, закладах; прямі збитки склали – 1 млн. 174 тис. грн. (-98,1 % або 0,4 % від суми прямих збитків на підприємствах, в організаціях, закладах); побічні збитки склали 2 млн. 732 тис. грн. (-96,5 % або 0,3 % від суми побічних збитків на підприємствах, в організаціях, закладах).

Унаслідок пожеж на об'єктах права комунальної власності загинула 1 людина (за 7 місяців 2014 року – загибелі не зареєстровано).

За абсолютним показником найбільше пожеж на об'єктах права комунальної власності зареєстровано у Дніпропетровській (17) області та місті Києві (8).

- на об'єктах зі змішаною власністю з дольовою участю українських та іноземних власників виникло як і той рік 3 пожежі, що становить 0,2 % від загальної кількості пожеж на підприємствах, в організаціях, закладах.

Загибелі людей на об'єктах зі змішаною власністю з дольовою участю українських та іноземних власників як і той рік не зареєстровано.

Ці пожежі виникли в Дніпропетровській (1) та Харківській (2) областях.

- на об'єктах, що знаходяться у власності інших держав, і на об'єктах без визначеної власності впродовж 7 місяців 2013 року пожеж не виникало.

- на об'єктах, без визначеної форми власності впродовж 7 місяців 2014 року виникло 7 пожеж -22,2 %, що становить 0,5 % від загальної кількості пожеж на підприємствах, в організаціях, закладах.

Загибелі людей на об'єктах зі змішаною власністю з дольовою участю українських та іноземних власників як і той рік не зареєстровано.

Ці пожежі виникли в місті Києві (6) та Донецькій (1) області.

Розподіл пожеж на підприємствах, в організаціях, закладах залежно від форм власності за 7 місяців 2014 року на рисунку 4.

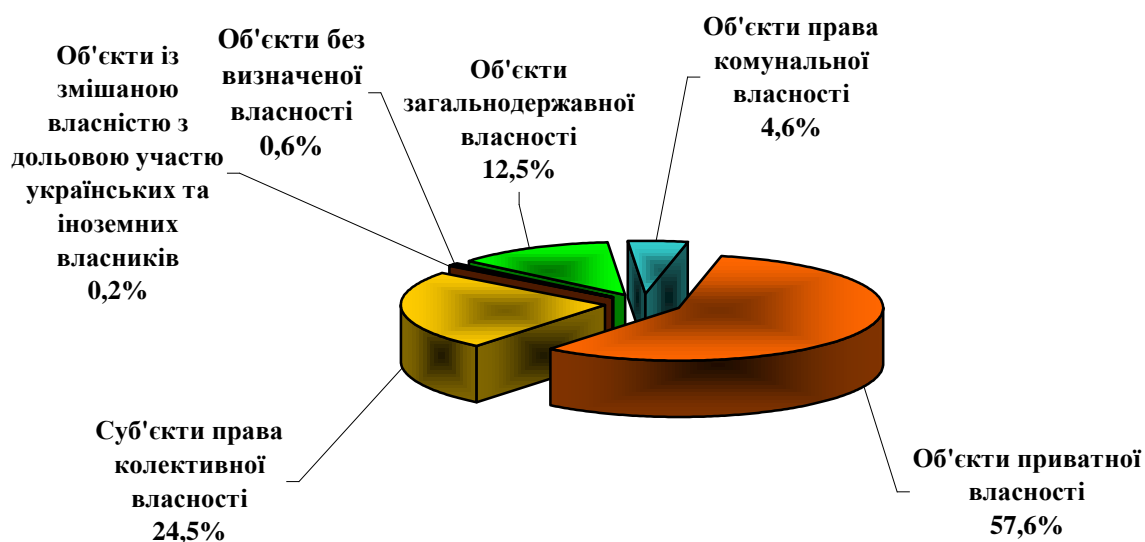


Рисунок 4 - Розподіл пожеж на підприємствах, в організаціях, закладах залежно від форм власності за 7 місяців 2014 року

Аналіз пожеж за об'єктами різного призначення

На спорудах виробничого призначення виникло 258 пожеж (-2,6 %). Прямі збитки збільшились у 3,7 рази і складають 93 млн. 9 тис. грн. Побічні збитки на цих спорудах збільшились у 3,0 рази і складають 195 млн. 67 тис. грн.

На цих спорудах загинуло 11 людей (за аналогічний період 2014 року – 14).



10 липня 2015 року о 03 год. 35 хв. до Служби порятунку «101» надійшло повідомлення про пожежу на підприємстві по виробництву пластикових виробів у селищі міського типу Меліоративне в Новомосковському районі, Дніпропетровської області.

За повідомленням до місця події оперативно прибули місцева пожежна команда МПК -1 та пожежно-рятувальне відділення 31 державної пожежно-рятувальної частини з міста Новомосковськ.

На місці рятувальниками було з'ясовано, що вогнем охоплений цех по виробництву пластмасових

виробів. Площа займання вогнем складала орієнтовно 150 кв. метрів. До ліквідації займання було задіяно 8 чоловік особового складу та два пожежно-рятувальних автомобіля АЦ-40.

У приміщенні спостерігалося сильне задимлення і дуже висока температура, що значно ускладнювало роботу рятувальників. Внаслідок дії високих температур існувала загроза руйнування конструкцій будівлі.

Завдяки діям вогнеборців пожежу ліквідували – о 04 год. 55 хв.

Внаслідок пожежі пошкоджено виробниче обладнання та виготовлена продукція.

Люди на пожежі не постраждали.

Причина пожежі – підпал.

Матеріальні втрати від пожежі склали близько 17,5 млн. грн.

На **торговельно-складських спорудах** кількість пожеж зменшилась на 17,4 %. Загалом на цих об'єктах виникло 493 пожежі. Прямі збитки склали 81 млн. 813 тис. грн. (+34,3 %). Побічні збитки – 128 млн. 98 тис. грн. (+11,4 %).

На цих спорудах загинуло 3 людини (за аналогічний період 2014 року – 2).

На **об'єктах соціально-культурного та адміністративно-громадського призначення** кількість пожеж зменшилась на 22,4 %. На даних об'єктах виникло 329 пожеж. Прямі збитки зменшились на 17,3 % і склали 89 млн. 21 тис. грн.; побічні збитки – 376 млн. 37 тис. грн. (збільшення у 2,4 рази).

На цих спорудах загинуло 6 людей (за аналогічний період 2014 року - 8).



26 липня 2015 року о 16 год. 38 хв. із села Чорнявка Черкаського району до оперативно-координаційного центру Управління ДСНС надійшло повідомлення про пожежу в 300-річному діючому храмі Первоверховних апостолів Петра і Павла парафії УПЦ.

До місця пожежі на вулицю Гагаріна було спрямовано 3 пожежних автомобілі із 2-х пожежно-рятувальних частин міста та аварійно рятувального загону спеціального призначення Управління. У відповідності до плану залучення сил та засобів на ліквідацію пожежі додатково були залучені місцеві пожежні команди з сіл Сагунівка, Худяки та Леськи, а також пожежний розрахунок із пожежної частини Чорнявського лісництва.

Завдяки оперативності рятувальників та волонтерів, пожежу о 17:30 вдалося локалізувати, а ще через 35 хвилин повністю ліквідувати.

Причина пожежі – вказана як інша причина необережного поводження з вогнем

Матеріальні втрати від пожежі склали близько 172,5 млн. грн.

На **сільськогосподарських об'єктах** виникло 65 пожеж (+4,8 %). Прямі збитки збільшились на 98,5 % та склали 61 млн. 649 тис. грн.; побічні збитки – 69 млн. 555 тис. грн. (+99,4 %).

На цих спорудах загинуло 2 людини, той рік загибелі не зареєстровано.

У **житловому секторі** виникло 28127 пожеж (+2,1 %), що становить 74,2 % від загальної кількості пожеж; прямі збитки склали – 322 млн. 383 тис. грн. (+3,9 % або 40,0 % від загальної суми прямих збитків); побічні збитки склали 3 млрд. 987 млн. 847 тис. грн. (збільшення у 4,0 рази, або 78,1 % від загальної суми побічних збитків).

Унаслідок пожеж у житловому секторі загинуло 1050 людей (-12,8 % або 95,9 % від загальної кількості загиблих).



Двоє людей загинуло та ще п'ятеро дітей опинилося на лікарняному ліжку внаслідок пожежі, яка сталася в ніч на 11 липня 2015 року в Ужгороді на вул. Декабристів.

Ознаки горіння в однокімнатній квартирі на першому поверсі дев'ятиповерхового житлового будинку виявили сусіди, котрі почули дитячі крики по допомогу, що доносилися з квартири. У помешканні проживала сім'я, яка складалася з восьми чоловік. Люди негайно зателефонували в оперативно-рятувальну службу та заходилися рятувати жильців. На той момент чадний дим та вогонь вже майже повністю охопили помешкання. П'ятьох дітей 2004, 2006, 2008, 2010 і 2013 років народження вдалося винести з помешкання. Всіх їх каретами швидкої допомоги було госпіталізовано до Ужгородської дитячої міської лікарні. У потерпілих лікарі діагностували різного ступеню важкості опікові травми та отруєння чадним газом.

Пожежу ліквідували два відділення вогнеборців 14-ої Державної пожежно-рятувальної частини, які оперативно прибули до місця пригоди. На жаль врятувати власника помешкання та чотирьохрічного сина не було змоги. Їхні обгорілі тіла було виявлено у ході гасіння пожежі.

Причина пожежі - необережне поводження з вогнем

Ранжування пожеж за абсолютними показниками за об'єктами їх виникнення наведено на рисунку 5.

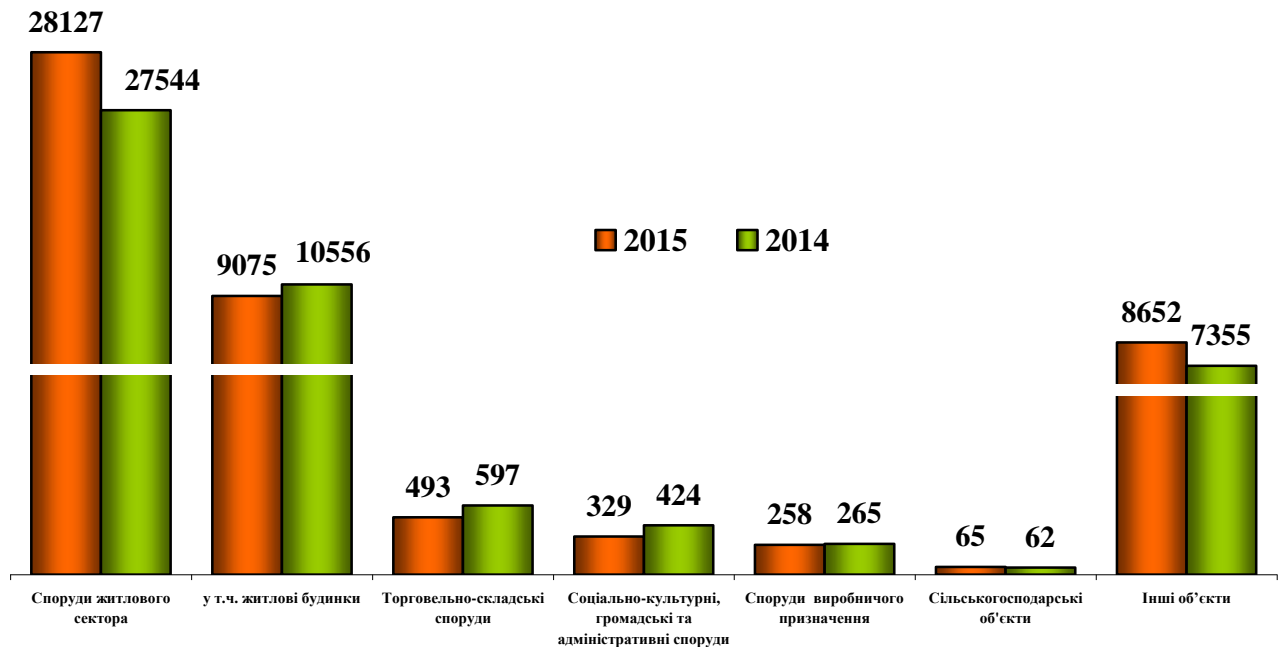


Рисунок 5 - Ранжування пожеж за об'єктами їх виникнення

На транспортних засобах виникло 1987 пожеж (-22,3 %), прямі збитки склали – 131 млн. 631 тис. грн. (+10,4 %); побічні збитки склали 172 млн. 984 тис. грн. (-0,7 %).

Унаслідок пожеж на транспортних засобах загинуло 7 людей (-30,0 %) та травмовано 35 людей (-25,5 %).

За даними масивів карток обліку пожеж 50,3 % всіх пожеж в Україні, а саме 19068, трапилося у будівлях та спорудах; 41,7 % (15796) припадає на місця відкритого зберігання матеріалів, відкриті території, зовнішні установки тощо; 5,2% (1987) – на транспорт; 2,8% (1073) – на інші об'єкти, що не ввійшли в перелік (рисунок 5).

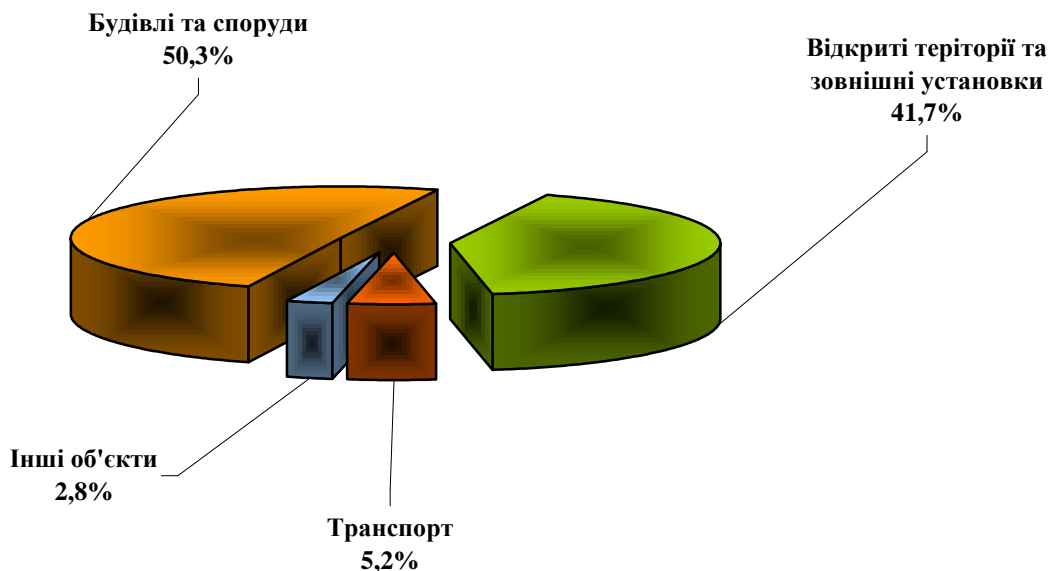


Рисунок 6 - Розподіл пожеж за місцем їх виникнення

Розподіл пожеж за причинами їх виникнення

Упродовж 7 місяців 2014 року основними причинами виникнення пожеж були: необережне поводження з вогнем (25474 пожежі або 67,2 % від загальної їх кількості, що на 15,2 % більше ніж за аналогічний період минулого року), порушення правил пожежної безпеки при влаштуванні та експлуатації електроустановок (7079 пожеж або 18,7 % від загальної їх кількості, що на 1,3 % менше ніж минулого року) і порушення правил пожежної безпеки при влаштуванні та експлуатації печей, теплогенеруючих агрегатів та установок (2158 пожеж або 5,7 % від загальної їх кількості, що на 19,3 % менше ніж минулого року).

З причини підпалів сталося 1475 пожеж (-31,6 % або 3,9 % від загальної кількості пожеж), які нанесли прямих збитків на суму 108 млн. 357 тис. грн., що складає 13,4 % від їх загальної кількості.

Ранжування причин виникнення пожеж та прямих збитків, завданих ними, за відносними показниками наведено на рисунку 7.

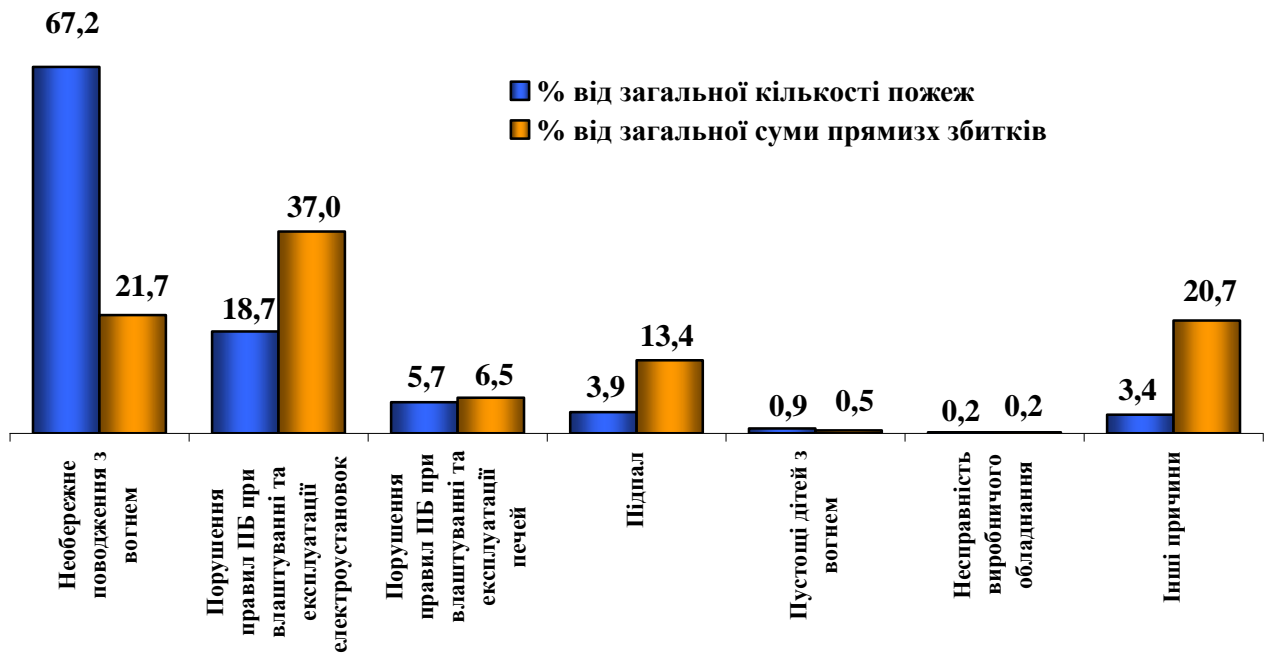


Рисунок 7 - Відносні показники причин виникнення пожеж

Питому вагу пожеж за причинами їх виникнення наведено на рисунку 8.

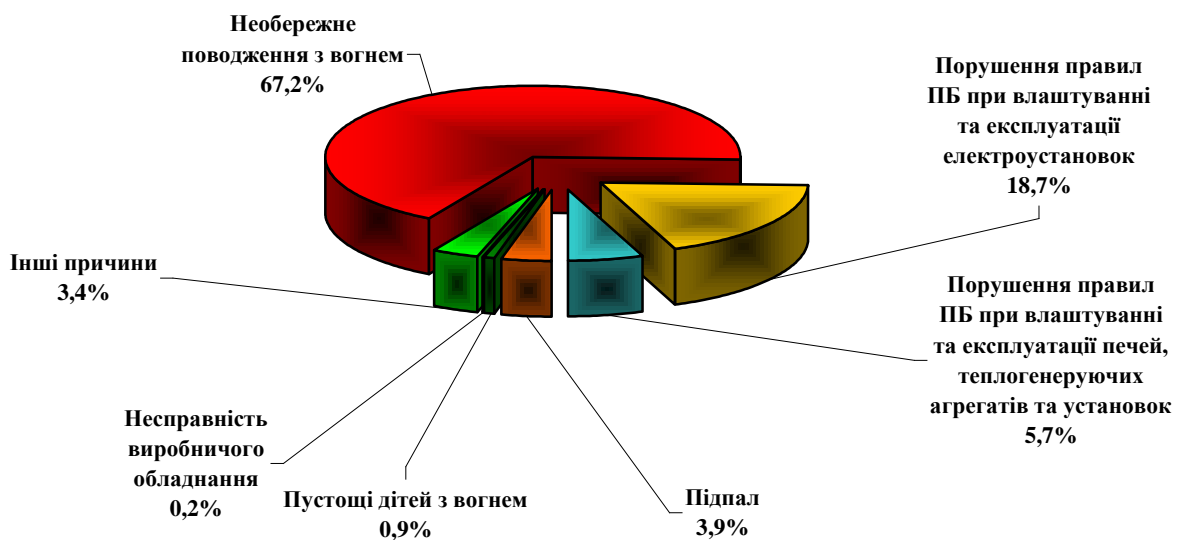


Рисунок 8 - Питому вагу пожеж за причинами їх виникнення

За 7 місяців 2014 року виникло 980 пожеж із загибеллю людей, на 25 з них гинули діти.

Причина, від якої найчастіше гинули люди, є необережне поводження з вогнем, – 62,2 % від загальної кількості загиблих (загинула 681 людина). З усієї кількості осіб, які загинули від необережного поводження з вогнем, більшу частину, а саме 505 людей становлять ті, що курили, з них у нетверезому стані було 231 людей (21,2% від загальної кількості загиблих).