

**АНАЛІЗ
МАСИВУ КАРТОК ОБЛІКУ ПОЖЕЖ (POG_STAT)
ЗА 4 МІСЯЦІ 2015 РОКУ**

Загальні показники

За 4 місяці 2015 року в Україні зареєстровано **22570 пожеж**. Кількість пожеж збільшилась на **5,0 %**, прями матеріальні збитки – на **25,0 %**, побічні - на **13,0 %**.

Кількість людей, загиблих унаслідок пожеж, зменшилась на **12,3 %**; кількість травмованих на пожежах зменшилась на **16,2 %**.

Матеріальні втрати від пожеж склали 1 млрд **432 млн 841 тис. грн** (з них прями матеріальні збитки становлять **403 млн 594 тис. грн**, а побічні – **1 млрд 29 млн 247 тис. грн**).

За звітний період виявлено **948** загиблих на місці пожежі, з них – **21** дитина. Внаслідок пожеж загинуло **886** людей, в тому числі **22** дитини, **498** людей отримали травми, у тому числі **40** дітей.

Крім того, на пожежах знищено та пошкоджено **9345** будівель та споруд, **1104** одиниці техніки, **543** голови худоби, **7694** тони грубих кормів.

Щоденно в Україні в середньому виникало **188** пожеж, матеріальні втрати склали **11 млн 940 тис. грн**. Кожна пожежа в середньому завдавала державі прямих матеріальних збитків у розмірі **17,9 тис. грн**.

Кожного дня внаслідок пожеж гинуло **7** і отримувало травми **4** людини.

На рисунку 1 наведено динаміку кількості пожеж за період, що аналізується, за останні 10 років.

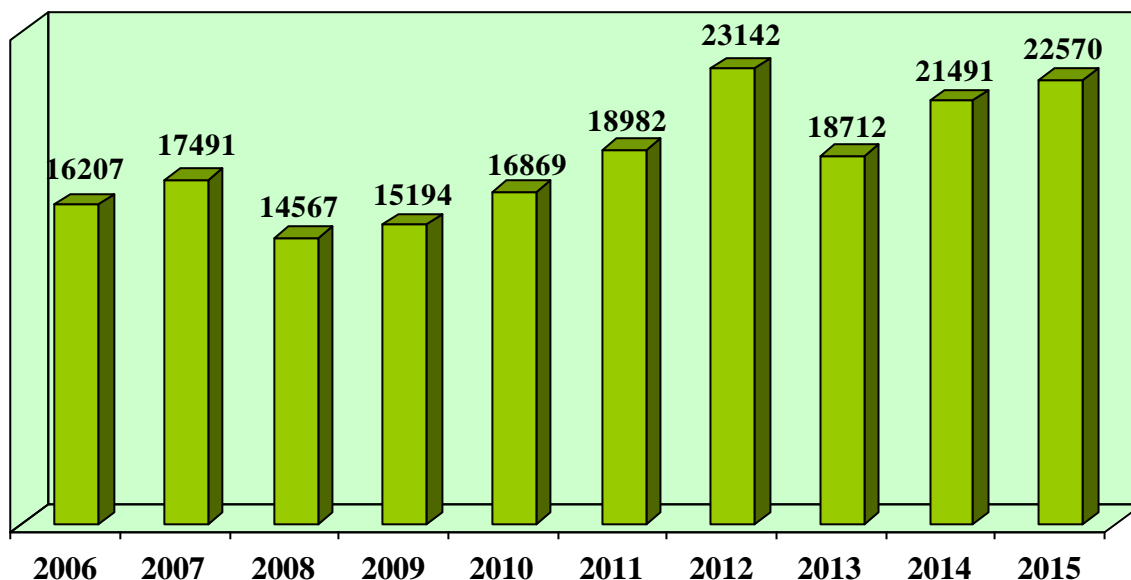


Рисунок 1 - Динаміка кількості пожеж

Середній показник **кількості пожеж на 10 тис. населення** по Україні становить **5,3**. Показник перевищено в місті Києві (6,5), Житомирській (11,0), Чернігівській (10,9), Київській (10,5), Івано-Франківській (7,6), Сумській (7,1), Харківській (7,0), Львівській (6,5) та Закарпатській (6,3) областях.

Середній показник **кількості загиблих внаслідок пожеж на 100 тис. населення** по Україні становить **2,1**. Показник перевищено в Чернігівській (4,9),

Житомирській (4,5), Сумській (3,3), Вінницькій (3,0), Миколаївській (2,8), Запорізькій (2,7), Дніпропетровській та Київській (по 2,5), Кіровоградській, Одеській та Харківській (по 2,3) та Черкаській (2,2) областях.

За 4 місяці 2015 року на пожежах було врятовано **716 людей**, у тому числі **66 дітей**, матеріальних цінностей на суму **біля 1 млрд 115 млн. грн.**

Пожежі в містах та смт

На міста та селища міського типу (смт) припадає **53,6 %** пожеж. Питома вага пожеж у містах перевищує середньо-державний показник в Дніпропетровській (77,9 %), Донецькій (72,6 %), Запорізькій (71,5 %), Миколаївській (66,1 %), Харківській (66,0 %), Одеській (65,9 %), Луганській та Херсонській (по 65,0 %) та Кіровоградській (55,3 %) областях.

У містах України та селищах міського типу сталося **12104** пожежі. У порівнянні з 4 місяцями 2014 року їх кількість зменшилась на **11,3 %**. Прямі збитки склали **205 млн 855 тис. грн (+1,0 %)**, побічні збитки – **570 млн 650 тис. грн (-5,7 %)**.

На пожежах загинуло **375** людей (на 124 особи менше, ніж за аналогічний період минулого року), смертність дітей під час пожеж у міській місцевості склала 5 дітей (за 4 місяці минулого року - 11).

Показник загиблих у містах та смт на 100 тис. міського населення по Україні складає **1,3**. Його значення перевищено 10 областях, а саме: Миколаївській (2,3), Сумській, Чернігівській та Дніпропетровській (по 2,2), Кіровоградській (2,1), Житомирській (2,0), Чернівецькій (1,8), Одеській (1,6), Харківській та Запорізькій (по 1,5).

Питома вага показників по містах та смт від загальних показників по Україні становить: пожеж – **53,6 %**, прямих збитків – **51,0 %**, побічних збитків – **70,1 %**, людей, загиблих внаслідок пожеж – **55,4 %**.

Пожежі в сільській місцевості

У сільській місцевості України зареєстровано **10466** пожеж. У порівнянні з аналогічним періодом минулого року відмічається їх збільшення на **33,4 %**, прямі збитки склали **197 млн. 739 тис. грн. (+66,1 %)**, побічні – **458 млн 597 тис. грн (+49,8 %)**, на пожежах загинуло на 10 людей менше (511 проти 521), смертність дітей під час пожеж у сільській місцевості склала 17 дітей (за 4 місяці минулого року - 11).

По державі у сільській місцевості показник загиблих на 100 тис. сільського населення дорівнює **3,9**. Цей показник перевищено у 10 областях, а саме: Чернігівській (9,9), Житомирській (7,9), Запорізькій (6,7), Донецькій та Київській (по 6,0), Сумській (5,6), Харківській (5,5), Вінницькій (5,4), Дніпропетровській (4,1) та Миколаївській (4,0).

Питома вага показників по сільській місцевості від загальних показників по Україні становить: пожеж – **46,4 %**, прямих збитків – **49,0 %**, побічних збитків – **29,9 %**, людей, загиблих унаслідок пожеж – **44,6 %**.

Пожежі на підприємствах, в організаціях, закладах

На підприємствах, в організаціях, закладах кількість пожеж за 4 місяці 2015 року в порівнянні з аналогічним періодом минулого року зменшилась на 7,2 % і становить 752, що складає 3,3 % від їх загальної кількості.

Найгірший протипожежний стан на підприємствах, в організаціях, закладах в Донецькій, Миколаїв, Одеській, Черкаській областях та місті Києві, де найвищий відсоток пожеж від загальної кількості пожеж по регіону (перевищує 5,0 %).

Загалом, зростання кількості пожеж на підприємствах, в організаціях, закладах зареєстровано в 12 регіонах (таблиця 1).

Таблиця 1 - Регіони України, де зареєстровано зростання кількості пожеж на підприємствах, в організаціях, закладах

№ з/п	Назва регіону	2015 рік	2014 рік	+, в %
1	Черкаська	23	8	187,5
2	Закарпатська	38	18	111,1
3	Івано-Франківська	31	16	93,8
4	Одеська	50	33	51,5
5	Київська	30	21	42,9
6	Херсонська	14	11	27,3
7	Волинська	16	13	23,1
8	Тернопільська	19	16	18,8
9	Чернігівська	20	17	17,6
10	м. Київ	116	104	11,5
11	Житомирська	27	25	8,0
12	Львівська	50	47	6,4
Всього в Україні		752	810	-7,2

В Сумській області кількість пожеж на підприємствах, в організаціях, закладах, залишилася на рівні минулого року.

Питома вага пожеж на підприємствах, в організаціях, закладах перевищує середньо-державний показник у 11 регіонах (таблиця 2).

Таблиця 2 - Регіони України, де питома вага пожеж на підприємствах, в організаціях, закладах перевищує середньо-державний показник

№ з/п	Назва області, міста	2015 рік	2014 рік	% від загальної кількості
1	м. Київ	116	104	6,2
2	Черкаська	23	8	5,8
3	Донецька	61	123	5,5
4	Одеська	50	33	5,2
5	Миколаївська	22	30	5,1
6	Закарпатська	38	18	4,8
7	Дніпропетровська	70	92	4,6
8	Херсонська	14	11	4,0
9	Запорізька	27	33	3,7
10	Тернопільська	19	16	3,7
11	Луганська	23	37	3,7
Всього в Україні		752	810	3,8

Прямі збитки від пожеж, що виникли на підприємствах, в організаціях, закладах, за 4 місяці 2015 року, у порівнянні з аналогічним періодом 2014 року, збільшились на 30,3 % і склали 130 млн 289 тис. грн (32,3 % від загальної суми прямих збитків), побічні збитки збільшились на 15,1 % і складають 206 млн 311 тис. грн (20,0 % від загальної суми побічних збитків).

На спорудах виробничого призначення сталося 148 пожеж (+2,8 %), що становить 19,7 % від загальної кількості пожеж на підприємствах, в організаціях, закладах. Прямі матеріальні збитки збільшились у 2,5 рази і склали 24 млн 228 тис. грн або 18,6 % від загальної суми прямих збитків на підприємствах, в організаціях, закладах. Побічні збитки на цих спорудах – 54 млн 478 тис. грн (збільшення у 2,0 рази) або 26,4 % від суми побічних збитків на підприємствах, в організаціях, закладах.

На торговельно-складських спорудах кількість пожеж зменшилась на 15,1 %. Загалом на цих об'єктах виникло 282 пожежі, що складає 37,5 % від кількості пожеж на підприємствах, в організаціях, закладах; прямі матеріальні збитки склали 38 млн 406 тис. грн (-5,5 %), що становить 29,5 % від суми прямих збитків на підприємствах, в організаціях, закладах. Побічні збитки – 59 млн 805 тис. грн (-22,6 %) або 29,0 % від суми побічних збитків на підприємствах, в організаціях, закладах.

На об'єктах соціально-культурного та адміністративно-громадського призначення спостерігається зменшення кількості пожеж на 20,2 %. На даних об'єктах виникла 201 пожежа, що становить 26,7 % від їх кількості на підприємствах, в організаціях, закладах. Прямі матеріальні збитки зменшились на 84,4 % і склали 5 млн 990 тис. грн (4,6 % від суми прямих збитків по об'єктах на підприємствах, в організаціях, закладах). Побічні збитки – 14 млн 763 тис. грн. (-76,3 %) або 7,2 % від суми побічних збитків на підприємствах, в організаціях, закладах.

На сільськогосподарських об'єктах виникло 93 пожежі, що становить 12,4 % від їх кількості на підприємствах, в організаціях, закладах. Прямі матеріальні збитки збільшились на сільськогосподарських об'єктах збільшились у 8,3 і склали 52 млн 518 тис. грн (40,3 % від суми прямих збитків по об'єктах на підприємствах, в організаціях, закладах). Побічні збитки на сільськогосподарських об'єктах склали 58 млн 508 тис. грн (збільшення у 7,6 разів) або 28,4 % від суми побічних збитків на підприємствах, в організаціях, закладах.



6 квітня 2015 року, о 09 год. 03 хв. до Служби порятунку "101" м. Одеса надійшло повідомлення про те що, по вул. Жоліо Кюрі, 52 б, на підприємстві «Автостоянка № 34» виникла пожежа.

О 09 год. 16 хв. до місця події прибули перші пожежно-рятувальні підрозділи. По прибуттю рятувальників було встановлено, що горить два гаражі, в одному з яких знаходиться один автомобіль, а в іншому - два автомобіля.

Під час гасіння пожежі пролунали два вибухи, внаслідок яких постраждало 7 рятувальників та

один власник поруч розташованого гаражу 1975 року народження. Чоловік разом з іншими власниками гаражів до приїзду рятувальників встигли вигнати з гаража, на який була загроза розповсюдження вогню, два автомобілі.

Як з'ясувалось, власник палаючого гаражу, самовільно між двох гаражів зробив підсобне приміщення, де зберігав 8 балонів з пропан – бутаном, 3 балони з вуглекислою та 7 каністр з паливом. Два балони вибухнули, а 13 ємкостей з вибухонебезпечною речовиною пожежні винесли з палаючого приміщення.

Пожежних ніхто не повідомив про приховане підсобне приміщення та її небезпеку. Як з'ясувалось, власник гаражу, в якому виникла пожежа, помер у минулому році, а родичі загиблого не знали про те, що в гаражі зберігається велика кількість легкозаймистої вибухонебезпечної речовини.

О 10 год. 17 хв. пожежу було ліквідовано на загальній площі 40 м.кв. На місці події працювало 4 одиниці пожежно-рятувальної техніки. Рятувальниками врятовано три поряд розташованих гаражі та два легкових автомобіля.

Всі вісім постраждалих отримали опіки обличчя та рук I-II ступенів важкості. Серед постраждалих рятувальників - начальник караулу, два командири відділень та п'ятеро пожежних державної пожежно-рятувальної частини №5 ГУ ДСНС України в Одеській області.

У житловому секторі (житлові будинки, гуртожитки, дачі, сараї, надвірні споруди тощо) кількість пожеж у порівнянні з аналогічним періодом минулого року збільшилась на 1,8 % і становить 16999, що складає 75,3 % від їх загальної кількості.

Прямі збитки, порівняно з 2014 роком, збільшились на 27,4 % і становлять 192 млн 604 тис. грн, що складає 47,7 % від загальної суми прямих збитків. Побічні збитки склали 634 млн 179 тис. грн (+12,2 %) або 61,6 % від загальної суми побічних збитків.

Внаслідок цих пожеж загинуло 868 людей (-0,9 %).

За 4 місяці 2014 року збільшення кількості пожеж у житловому секторі зафіксовано в Львівській (збільшення у 2.3 рази), Житомирській (+69,6 %), Закарпатській (+50,0 %), Чернігівській (+38,4 %), Хмельницькій (+36,8 %), Київській (+33,9 %), Вінницькій (+31,9 %), Чернівецькій (+28,4 %), Рівненській (+28,2 %), Сумській (+22,8 %), Харківській (+12,6 %), Івано-Франківській (+12,2 %), Тернопільській (+11,1 %), Волинській (+8,8 %) областях та місті Києві (+15,7 %).

Області (міста) України, в яких питома вага пожеж у житлі перевищує загальнодержавний показник (75,3 %), наведені у таблиці 3.

Таблиця 3 - Области (міста) України, в яких питома вага пожеж у житлі перевищує загальнодержавний показник

№ з/п	Назва області	2015 рік	2014 рік	% від загальної кількості
1	Вінницька	778	590	93,5
2	Львівська	1535	668	93,1
3	Житомирська	1267	747	92,0
4	Рівненська	473	369	91,8
5	Херсонська	316	389	90,0
6	Закарпатська	708	472	88,6
7	Хмельницька	320	234	87,0
8	Чернівецька	280	218	85,9
9	Харківська	1605	1425	83,6

10	Черкаська	331	371	83,2
11	Донецька	923	2144	82,7
12	Дніпропетровська	1218	1862	80,2
13	Волинська	384	353	79,8
14	Луганська	494	1053	78,7
Всього в Україні		16999	16704	1,8

За період, що аналізується, найбільше пожеж серед споруд житлового сектору виникло у житлових будинках – 6073 (35,7 % від пожеж по житлу).



1 квітня 2015 року о 17 год.50 хв. до Служби порятунку «101» надійшло повідомлення про пожежу у двоповерховому житловому будинку на вул. Леніна, 9, в селі Іванівка Чугуївського району, Харківської області. Про подію повідомили мешканці цього ж будинку, побачивши дим, котрий виходив з квартири на другому поверсі.

До місця виклику було направлено районний підрозділ ДСНС з м. Чугуїв. На місці пожежі рятувальники виявили тіла трьох осіб, які задихнулись від чадного газу. Загиблими виявились господар квартири, 1974 року народження, його подруга, 1972 року народження, та товариш,

1975 року народження.

О 18 год 50 хв. рятувальники ліквідували пожежу на площі 13 кв.м. Вогнем пошкоджено диван та підлога.

Причина пожежі - необережне поводження з вогнем під час паління.

На рисунку 2 наведено розподіл пожеж та прямих збитків від них на спорудах різного призначення.

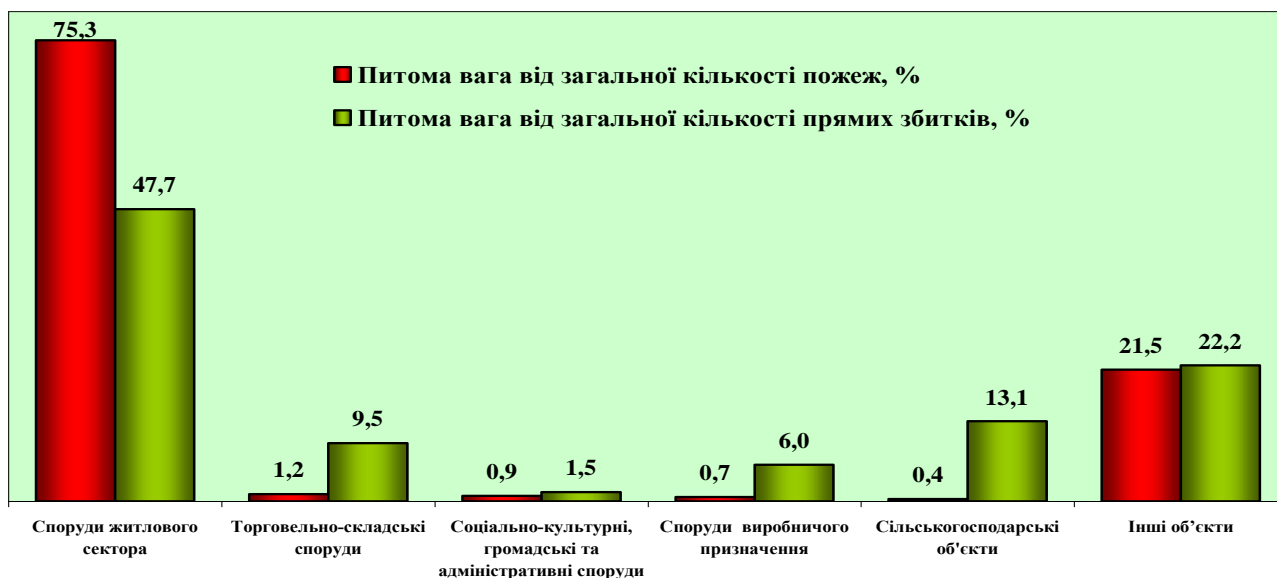


Рисунок 2 - Питома вага пожеж та прямих збитків від них по спорудах

Розподіл пожеж за причинами їх виникнення наведений на рисунку 3.



Рисунок 3 - Розподіл причин пожеж в Україні

Ранжування пожеж за абсолютними показниками по причинам їх виникнення в порівнянні з аналогічними даними 2014 року наведено на рисунку 4.

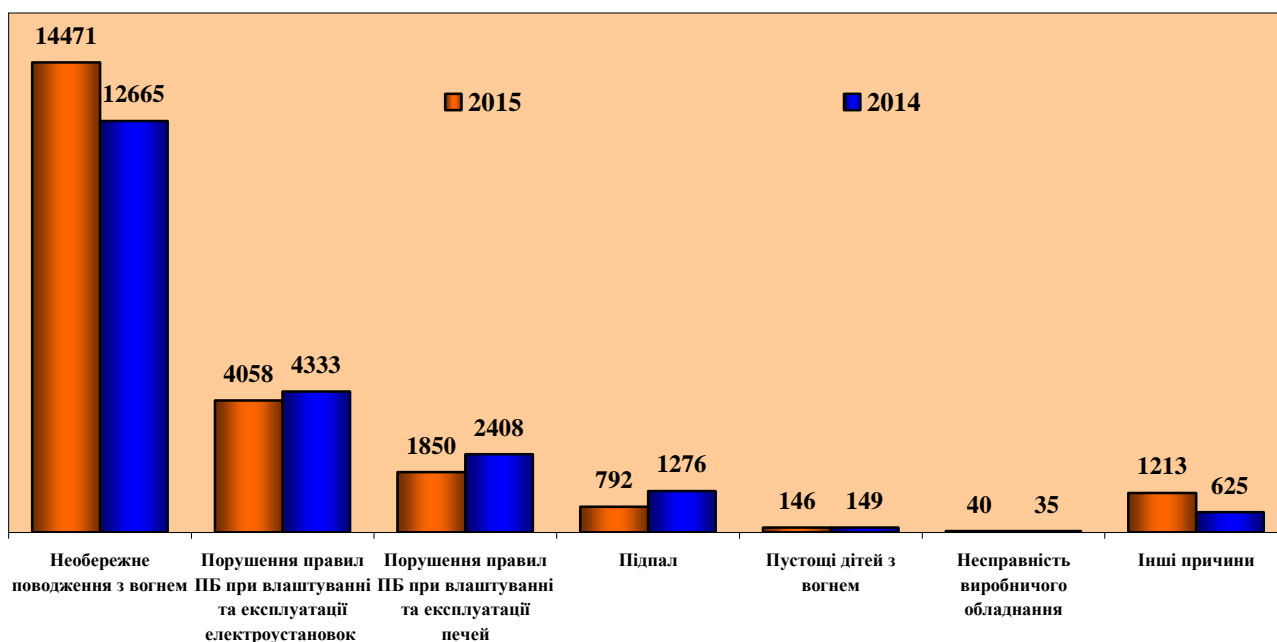


Рисунок 4 - Кількість пожеж за причинами їх виникнення

Ранжування причин виникнення пожеж та прямих збитків, завданих ними, за відносними показниками наведено на рисунку 5.

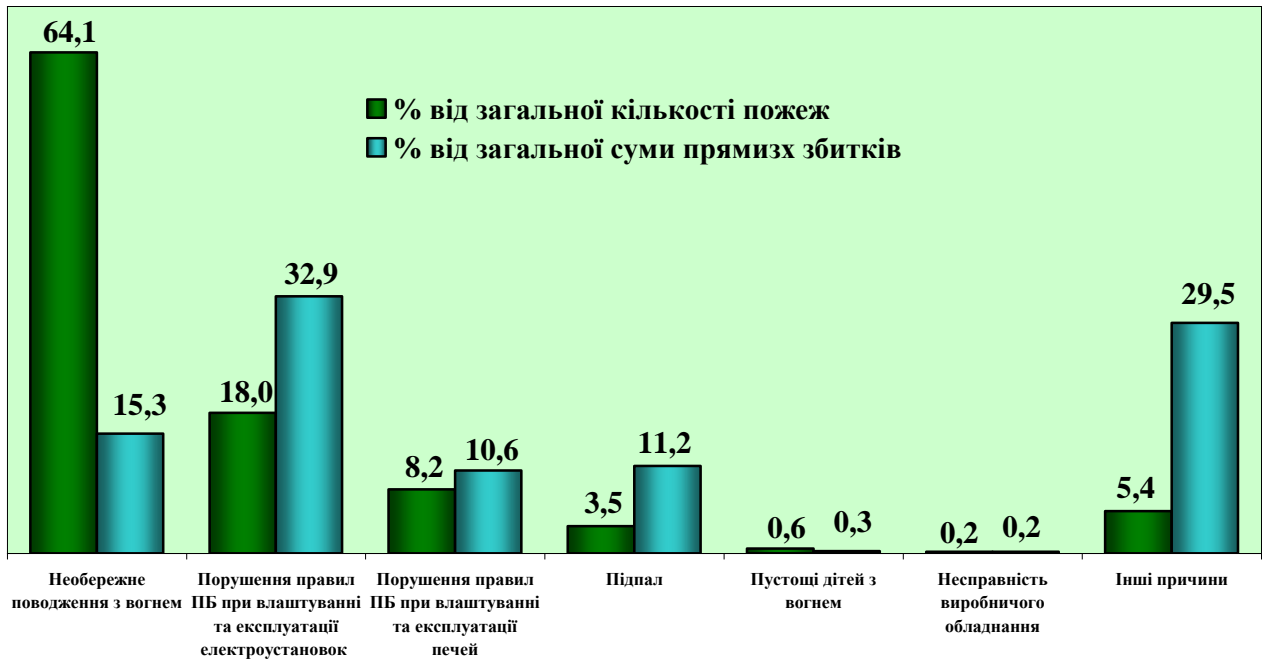


Рисунок 5 - Відносні показники причин виникнення пожеж

Стан із загибеллю людей на пожежах в Україні

За 4 місяці 2015 року в Україні внаслідок пожеж загинуло 886 людей, з них 22 дітини. У порівнянні з аналогічним періодом минулого року кількість загиблих зменшилась на 124 людини, дітей загинуло як і той рік 22 дітини.

На рисунку 6 наведено динаміку кількості загиблих за період, що аналізується, за останні 10 років.

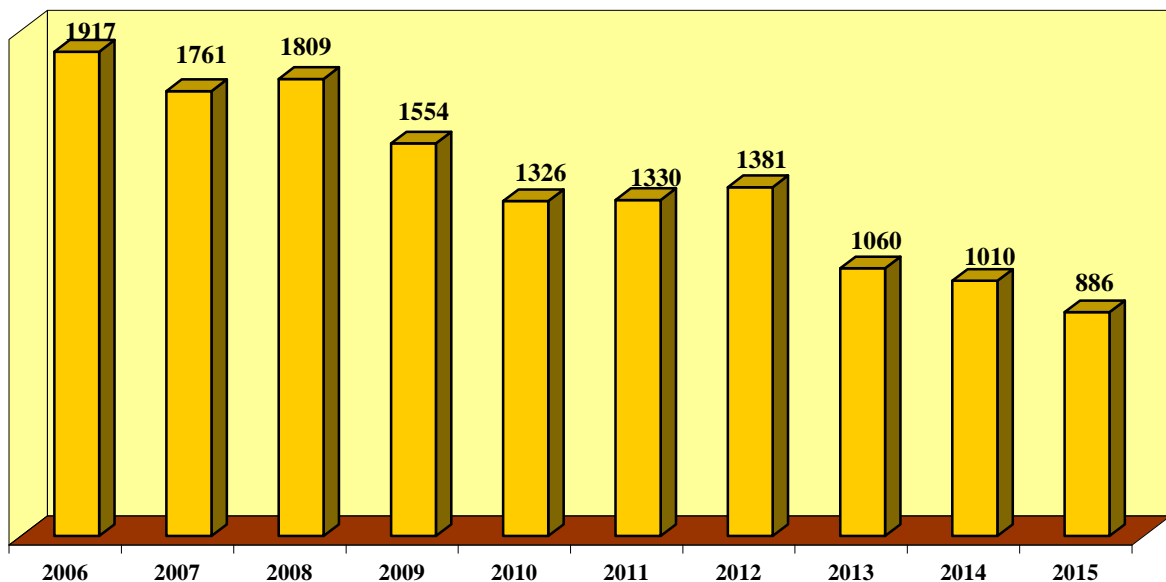


Рисунок 6 - Динаміка кількості загиблих

В містах та селищах міського типу загинуло 375 людей (42,3 % від загальної кількості загиблих).

У житловому секторі загинуло 868 людей (98,0 % від загальної кількості загиблих).