

**АНАЛІЗ
МАСИВУ КАРТОК ОБЛІКУ ПОЖЕЖ (POG_STAT)
ЗА СІЧЕНЬ 2015 РОКУ**

Загальні дані про пожежі

За даними масивів карток обліку пожеж, які надійшли з територіальних органів ДСНС України протягом січня 2015 року, в Україні зареєстровано 3 тисячі 392 пожежі.

У порівнянні з минулим роком зареєстровано зменшення значень основних показників за винятком прямих збитків. Так, кількість пожеж зменшилась на 27,3%, кількість загиблих людей внаслідок пожеж зменшилась на 25,1%, травмованих на пожежах – на 36,0%. Кількість дітей та підлітків до 18 років, загиблих унаслідок пожеж, залишилась майже на рівні минулого року і зменшилась лише на 1 випадок. В незначній мірі зросли прямі збитки на 9,5%, проте побічні збитки зменшились на 1,4%. Також зменшилась кількість знищених і пошкоджених будівель і споруд – на 27,7%, знищеної і пошкодженої техніки – на 30,1%, грубих кормів – на 59,4%, кількість загиблих тварин збільшилась у 18,3%.

Матеріальні втрати від пожеж склали 297 мільйонів 840 тисяч гривень (з них прямі збитки становлять 87 мільйони 738 тисяч гривень, а побічні – 210 мільйонів 102 тисячі гривень).

Протягом січня 2015 року виявлено 292 загиблих на місці пожежі, з них 5 дітей.

Унаслідок пожеж загинуло 269 людей, в тому числі 5 дітей, 126 осіб отримали травми, у тому числі 6 дітей.

Щоденно в Україні в середньому виникало 109 пожеж, матеріальні втрати від яких склали 9 мільйонів 608 тисяч грн. Кожного дня внаслідок пожеж гинуло 8 і отримувало травми 4 людей, гинуло 5 голів худоби, вогнем знищувалось 57 будівель і 8 одиниць техніки.

Прямі збитки від однієї пожежі становлять суму 25,9 тисячі гривень*.

За статистикою питома вага пожеж у житловому секторі коливається у межах від 83% до 86%. Протягом 2015 року кількість пожеж у житловому секторі у порівнянні з 2014 роком зменшилась на 28,0% і становить 2769, що складає 81,6% від загальної кількості пожеж у державі і є найменшим показником за останні одинадцять років.

Проте, прямі збитки, порівняно з 2014 роком, збільшились на 13,7% і становлять 49 млн. 386 тис. грн., що складає 56,3% від загальної суми прямих збитків. Побічні збитки склали 134 млн. 227 тис. грн. (-4,3%) або 63,9% від загальної суми побічних збитків.

За загального зменшення кількості пожеж у житловому секторі в порівнянні з минулим роком, збільшення їх кількості зареєстровано в 4 областях України: Львівській (+60,5%), Чернівецькій (+17,8%), Івано-Франківській (+1,7%), Закарпатській (+12,9%) та Кіровоградській (+6,5%).

*Примітка: 1) основні показники статистики пожеж в Україні наведено без урахування Автономної Республіки Крим і міста Севастополь.

Динаміка загальної кількості пожеж та пожеж у житловому секторі за останні 11 років, що виникали в січні, наведено на рисунку 1.



Рисунок 1 - Динаміка загальної кількості пожеж та пожеж у житловому секторі

За перший місяць 2014 року підрозділами ДСНС України на пожежах було врятовано 164 людини (вдвічі менше, ніж у минулому році), матеріальних цінностей на суму біля 232,4 мільйонів гривень (на 25 мільйонів гривень більше, ніж у січні 2014 року). Крім того, врятовано 100 голів худоби (- 82,1 %), 161 штуку птиці (+2,5 %), 2073 будівлі і споруди (-25,9 %), 149 одиниць техніки (-36,1 %) та 103 тони грубих кормів (-59,4%).

Зростання кількості пожеж у регіонах України зареєстровано в 4 областях (таблиця 1).

Таблиця 1 – Регіони України, де зареєстровано зростання кількості пожеж у січні 2015 року в порівнянні з аналогічним періодом 2014 року

№ з/п	Назва регіону	2015 рік	2014 рік	+, в %
1	Львівська	226	149	51,7
2	Чернівецька	64	51	25,5
3	Закарпатська	97	79	22,8
4	Ів.-Франківська	179	165	8,5
Всього в Україні		3391	4663	-27,3

У містах та селищах міського типу України сталося 2129 пожеж. У порівнянні з аналогічним періодом минулого року відмічається їх зменшення на 29,9%, прямі збитки склали 60 мільйонів 373 тисячі гривень (+24,5%), побічні збитки – 137 мільйонів 286 тисяч гривень (-3,5%). Внаслідок пожеж загинуло 125 людей (на 41 менше, ніж за січень минулого року), за період, що аналізується, зареєстровано 2 випадки дитячої смертності (2 проти 0) під час пожеж у містах та смт.

У **сільській місцевості** та поза межами населених пунктів сталася 1263 пожежі. У порівнянні з аналогічним періодом минулого року відмічається їх зменшення на 22,4%, прямі збитки склали 27 млн. 365 тис. грн. (-13,6%), побічні збитки – 72 млн. 816 тис. грн. (+1,7%), на пожежах загинуло на 49 людей більше (144 проти 193), під час пожеж у сільській місцевості за період, що аналізується, загинуло 2 дітей (у січні 2014 року загинуло 6 дітей).

На рисунку 2 наведено дані про кількість пожеж та загиблих унаслідок них у містах і селищах міського типу, сільських населених пунктах та поза межами населених пунктів та на відчужених територіях.

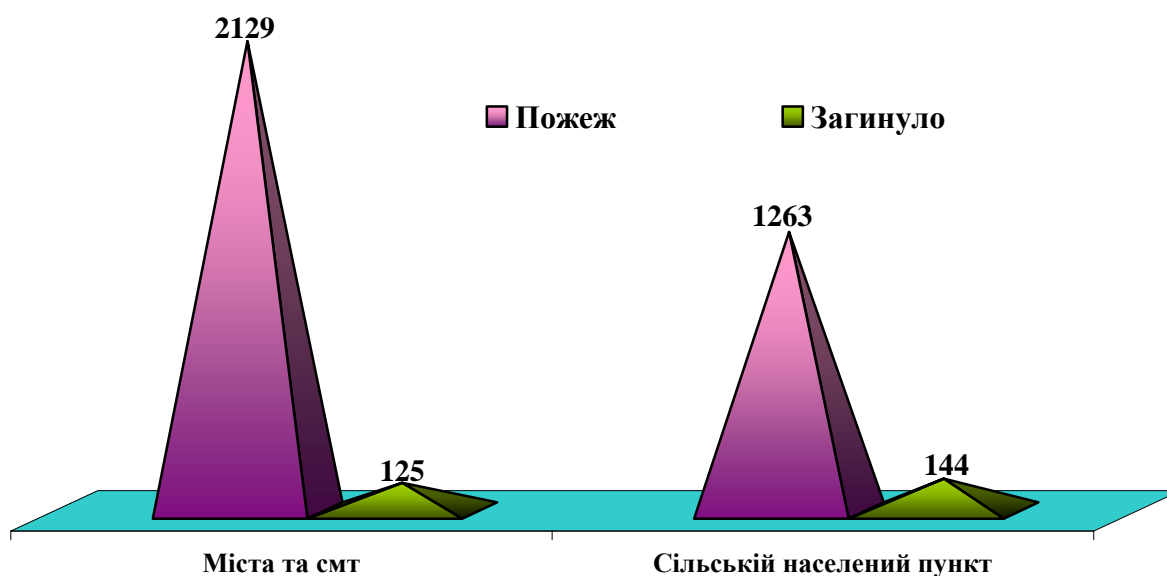


Рисунок 2 - Розподіл кількості пожеж і загиблих унаслідок них людей за типами населених пунктів

Стан із загибеллю людей на пожежах в Україні

За січень 2015 року в Україні внаслідок пожеж загинуло 269 людей, у тому числі 4 діти. У порівнянні з аналогічним періодом минулого року кількість загиблих унаслідок пожеж зменшилась на 90 людей.

Порівняння кількості загиблих за статтю показує, що чоловіків загинуло у 2,4 рази більше, ніж жінок. У процентному співвідношенні чоловіків загинуло 70,6%, жінок – відповідно 29,0%, у 1 (0,4%) випадку стать загиблого встановити не вдалося.

З причини необережного поводження з вогнем загинуло 147 чоловік (54,6%), з них 105 (71,4%) – від необережності при курінні. Причиною загибелі 61 людини (22,7%) стало порушення правил улаштування та експлуатації печей, а ще 49 (18,2%) людей загинуло від порушення правил пожежної безпеки при влаштуванні та експлуатації електроустановок, теплогенеруючих агрегатів та установок, внаслідок підпалів загинуло 6 чоловік (2,2%), внаслідок порушення правил пожежної безпеки при експлуатації газових приладів загинуло 2 осіб (0,7%), а ще 2 (0,7%) – внаслідок вибуху, від пустощів дітей з вогнем загинула 1 людина (0,4%). За інших причин загинула 1 людина (0,4%).

За загального зменшення кількості загиблих внаслідок пожеж, зростання їх кількості зареєстровано в Львівській (+77,8%), Хмельницькій (+33,3%), Закарпатській (+25,0%) областях та м. Києві (+25,0%).

Розподіл загиблих залежно від причин виникнення пожеж наведено на рисунку 3.

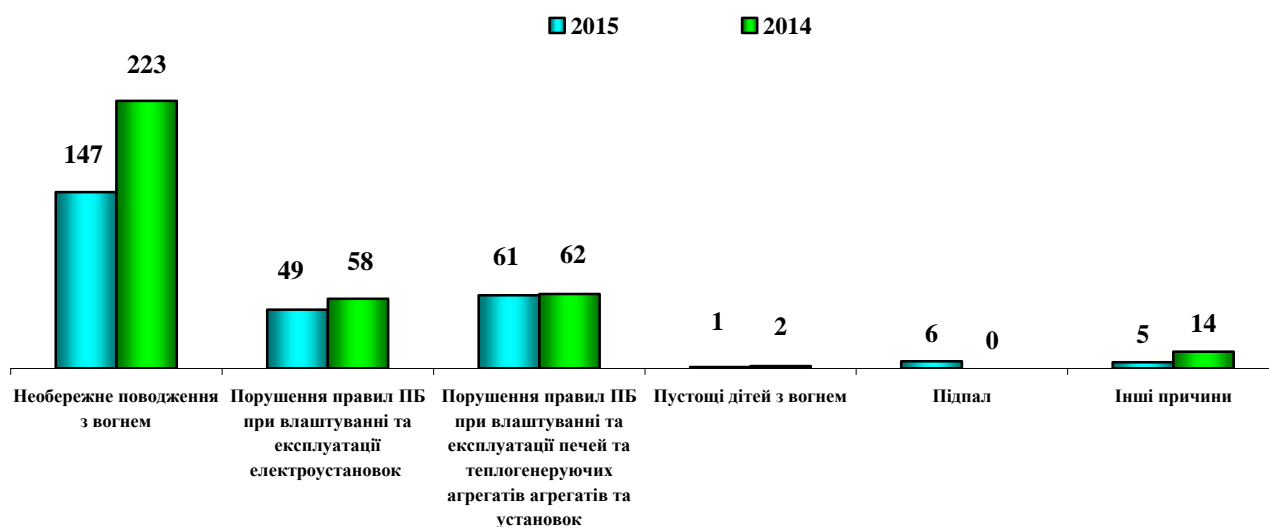


Рисунок 3 - Розподіл загиблих за причинами виникнення пожеж

Збільшення кількості загиблих внаслідок пожеж у порівнянні з минулим роком відбулося тільки з причини підпал (6 проти 0).

У житловому секторі загинуло 261 людина (97,0% від загальної кількості загиблих), 1 (0,4%) – на виробничих спорудах, 3 (1,1%) – на об'єктах соціально-культурного та адміністративного призначення.

Найбільша кількість загиблих людей у житловому секторі зареєстрована в Донецькій (26), Дніпропетровській (21), Одеській, Чернігівській (по 18), Вінницькій, Львівській (по 16) областях.

Пожежі на підприємствах, в організаціях, закладах

Протягом січня 2015 року на підприємствах, в організаціях, закладах України виникло 199 пожеж (+0,5%), що складає 5,9% від загальної кількості пожеж.

Кількість пожеж на підприємствах, в організаціях, закладах у порівнянні з аналогічним періодом 2014 року збільшилась у 2 та більше рази в 4 областях України: Черкаській (у 6 разів або 6 проти 1), Київській (у 4 рази або 12 проти 3), Закарпатській (у 3 рази або 9 проти 3), Сумській (у 2 рази або 2 проти 1).

Прямі збитки від цих пожеж зменшились порівняно з аналогічним періодом минулого року на 7,0% і склали 22 млн. 762 тис. грн., що становить 25,9% від загальної суми прямих збитків. Побічні збитки збільшились на 6,8% і склали 50 млн. 811 тис. грн. (24,2% від загальної суми побічних збитків по державі).

На цих об'єктах загинуло 5 людей проти 12 за січень 2014 року.

На об'єктах права приватної власності сталося 113 пожеж (+4,6%) або 56,8% від кількості пожеж на підприємствах, в організаціях, закладах. Прямі збитки від цих пожеж становлять 17 млн. 455 тис. грн. (+62,1%), або 76,7% від кількості прямих збитків на підприємствах, в організаціях, закладах; побічні – 38 млн. 791 тис. грн. (+83,3%) або 76,3% від кількості побічних збитків на підприємствах, в організаціях, закладах. Загибель на цих об'єктах залишилась на рівні минулого року і склала 2 осіб.

На об'єктах колективної власності сталася 51 пожежа (-10,5%) або 25,6% від кількості пожеж на підприємствах, в організаціях, закладах. Прямі збитки від цих пожеж становлять 4 млн. 641 тис. грн. (-62,7%) або 20,4% від кількості прямих збитків на підприємствах, в організаціях, закладах; побічні – 10 млн. 215 тис. грн. (-56,3%) або 20,1% від кількості побічних збитків на підприємствах, в організаціях, закладах. На цих об'єктах загинуло 2 людини проти 9 у січні 2014 року.

На об'єктах загальнодержавної власності сталося 26 пожеж (-10,3%) або 13,1% від кількості пожеж на підприємствах, в організаціях, закладах. Прямі збитки від цих пожеж становлять 654 тис. грн. (-48,7%), або 2,9% від кількості прямих збитків на підприємствах, в організаціях, закладах; побічні – 1 млн. 589 тис. грн. (-45,1%) або 3,1% від кількості побічних збитків на підприємствах, в організаціях, закладах. На цих об'єктах загибелі не зареєстровано (0 проти 1 у січні 2014 року).

На об'єктах права комунальної власності сталося 7 пожеж (+75,0%) або 3,5% від кількості пожеж на підприємствах, в організаціях, закладах. Прямі збитки від цих пожеж становлять 12 тис. грн. (збільшення у 12 разів), або 0,1% від кількості прямих збитків на підприємствах, в організаціях, закладах; побічні – 180 тис. грн. (+22,6%) або 0,4% від кількості побічних збитків на підприємствах, в організаціях, закладах. На цих об'єктах загинула 1 людина. У минулому році загибелі не зареєстровано.

На об'єктах без визначеної форми власності сталося 2 пожежі. Побічні збитки від цих пожежі склали 36 тис. грн. На цих об'єктах загибелі як і в тому році не зареєстровано.

Розподіл пожеж на підприємствах, в організаціях, закладах залежно від форм власності за січень 2015 року наведено на рисунку 4.

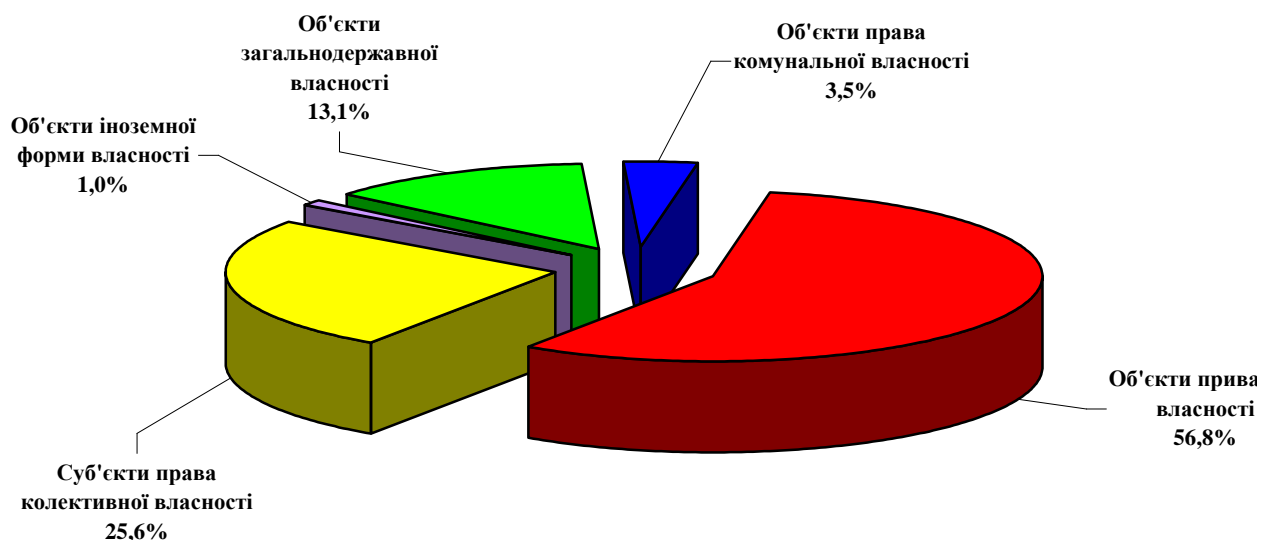


Рисунок 4 - Розподіл пожеж на підприємствах, в організаціях, закладах залежно від форм власності

Розподіл пожеж за об'єктами їх виникнення

На спорудах виробничого призначення сталося 36 пожеж (-12,2%), що становить 18,1% від загальної кількості пожеж на підприємствах, в організаціях, закладах. Прямі збитки збільшились (у 3,4 рази) і складають 14 млн. 641 тис. грн., 64,3% від загальної суми прямих збитків на підприємствах, в організаціях, закладах. Побічні збитки на цих спорудах склали 35 млн. 220 тис. грн. (збільшення у 2,5 разів) або 69,3% від суми побічних збитків на підприємствах, в організаціях, закладах.

Найбільше пожеж на спорудах виробничого призначення сталося в Київській (6), Дніпропетровській (5) областях та м. Києві (5).

На цих об'єктах загинула 1 людина. За аналогічний період минулого року загинуло 5 людей.



08 січня 2015 року о 05 год. 19 хв. надійшло повідомлення про пожежу в сушильному приміщенні деревообробного цеху на території ЗАТ "Будіндустрії 2" площею 1000 м² за адресою м. Київ, Голосіївський район, вул. Набережно-Корчуватська, 136.

Більше 10 годин знадобилось вогнеборцям щоду приборкати полум'я. Площа пожежі складала 2000 м². Широкому розповсюдженню вогню сприяла велика кількість деревини, готової продукції, ламінату, меблів, які знаходились у приміщенні.

Пожежу локалізовано о 14 год. 30 хв. та ліквідовано о 15 год. 42 хв. Для гасіння пожежі було залучено 10 одиниць основної та 4 одиниці спеціальної техніки, 71 чоловік особового складу. Жертв та потерпілих на місці пожежі не виявлено. Причина пожежі вказана як інша.

Матеріальних збитки склали близько 11 млн.151 тис. грн.

На **торгівельно-складських спорудах** кількість пожеж збільшилась на 6,6%. Загалом на цих об'єктах виникла 81 пожежа, що складає 40,7% від кількості пожеж на підприємствах, в організаціях, закладах; прямі збитки склали 5 млн. 516 тис. грн. (-66,3%), що становить 24,2% від суми прямих збитків на підприємствах, в організаціях, закладах; побічні збитки – 9 млн. 780 тис. грн. (-67,0%) або 19,2% від суми побічних збитків на підприємствах, в організаціях, закладах.

Найбільше пожеж на **торгівельно-складських спорудах** сталося в Дніпропетровській (12), Донецькій (7), Закарпатській, Івано-Франківській та Одеській (по 6), а також в місті Києві (9).

На цих об'єктах загибелі не зареєстровано.



13 січня 2015 року о 05 год. 05 хв. до оперативно-координаційного центру Головного управління ДСНС України у м. Києві надійшла інформація про пожежу в 1-поверховій складській будівлі у місті Києві по вул. Кибальчича, 11а.

За лічені хвилини на місце події прибули перші пожежно-рятувальні підрозділи. В ході розвідки було встановлено, що в складському приміщенні окрім металевих конструкцій та деталей знаходились газові та кисневі балони. На щастя, людей у приміщенні не було. Горіння супроводжувалось інтенсивним задимленням, існувала загроза вибуху балонів та поширення

полум'я на сусідні будівлі.

Вогнеборці, ризикуючи життям, оперативно та скоординовано винесли з палаючої будівлі 200-літрову бочку з невідомою речовиною, 3 газових та 2 кисневих балони, тим самим попередивши можливий вибух в результаті перегріву. Пожежу площею 120 кв. м було ліквідовано о 7 год. 05 хв.

Матеріальні втрати склали 10 тис. грн. Причиною пожежі стало коротке замкнення електромережі у електричному щиті.

На **об'єктах соціально-культурного та адміністративно-громадського призначення** зменшення кількості пожеж на 8,6%. На даних об'єктах виникло 53 пожежі, що становить 26,6% від їх кількості на підприємствах, в організаціях, закладах. Прямі збитки збільшились на 4,0% і склали 1 млн. 950 тис. грн. (8,6% від суми прямих збитків на підприємствах, в організаціях, закладах); побічні збитки склали 4 млн. 133 тис. грн. (-12,7%) або 8,1% від суми побічних збитків на підприємствах, в організаціях, закладах.

Найбільше пожеж на об'єктах соціально-культурного та адміністративно-громадського призначення сталося в Одеській (8), Харківській (6), Донецькій (5) областях та місті Києві (11).

Загибель на цих об'єктах залишилась на рівні минулого року (по 3 людини).

На **сільськогосподарських об'єктах** (у т.ч. тваринницьких будівлях) виникло 9 пожеж, що становить 4,5% від їх кількості на підприємствах, в організаціях, закладах. Прямі збитки на цих об'єктах зменшились у 7,5 рази і склали 181 тис. грн. (0,8% від суми прямих збитків по об'єктах на підприємствах,

в організаціях, закладах). Побічні збитки склали 452 тис. грн. (-75,8%) або 0,9% від суми побічних збитків на підприємствах, в організаціях, закладах.

На цих об'єктах загибелі не зареєстровано.

У **житловому секторі** протягом січня 2014 року кількість пожеж у порівнянні з січнем 2014 року зменшилась на 28,0% і становить 2770, що складає 81,6% від їх загальної кількості.

Прямі збитки, порівняно з січнем 2014 року, збільшились на 13,7% і становлять 49 млн. 386 тис. грн., що складає 56,3% від загальної суми прямих збитків. Побічні збитки склали 134 млн. 227 тис. грн. (-4,3%) або 63,9% від загальної суми побічних збитків.

В житлових будинках сталося 1666 пожеж (-25,6%), що становить 49,1% від загальної кількості пожеж.

За загального зменшення кількості пожеж у житловому секторі, збільшення їх кількості зареєстровано у Львівській (+60,5%), Чернівецькій (+17,8%), Закарпатській (+12,9%), Кіровоградській (+6,5%) та Івано-Франківській (+1,7%), областях.

На рисунку 5 наведено розподіл пожеж за об'єктами їх виникнення.

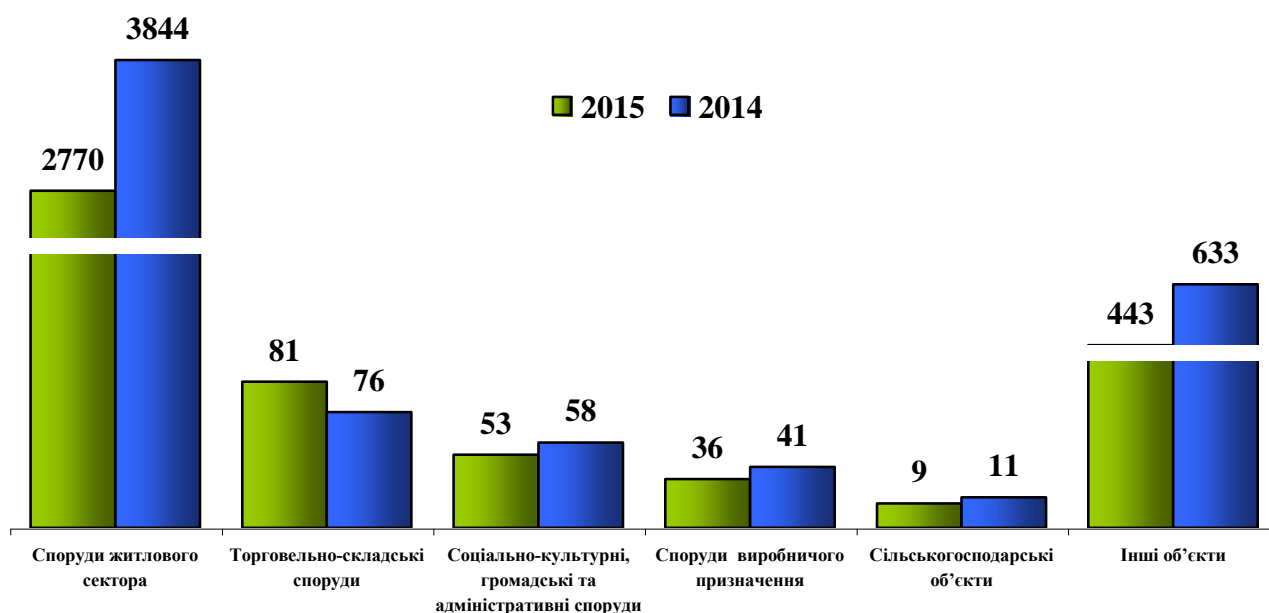


Рисунок 5 - Розподіл пожеж за об'єктами їх виникнення

Як видно з рисунку 5, зменшення кількості пожеж сталося за всіма типами споруд, за винятком торговельно-складських об'єктів.

На **транспортних засобах** виникло 241 пожежа (-35,0%). Прямі збитки на цих об'єктах зменшились на 19,6% і склали 9 млн. 650 тис. грн. Побічних збитків пожежами нанесено на суму 14 млн. 496 тис. грн. (-28,3%).

Впродовж січня на транспортних засобах загибелі не зареєстровано (у січні 2014 року – 2).

Збільшення кількості пожеж на транспортних засобах відбулося в Миколаївській (13 проти 7), Дніпропетровській (24 проти 20), Закарпатській (8 проти 5), Хмельницькій (10 проти 7), Чернівецькій (5 проти 2) Чернігівській (9 проти 6) та Херсонській (10 проти 8) областях.

Найпоширенішими причинами пожеж на транспорті протягом січня поточного року стали коротке замкнення електромережі (145) та підпал (52).

Розподіл пожеж за причинами їх виникнення

Впродовж січня 2015 року пожежі виникали з наступних причин:

- через необережне поводження з вогнем виникло 1314 пожеж (-31,4%) або 38,7% від їх загальної кількості, загинуло 147 людей (-34,1%);

- з причин порушення ППБ при влаштуванні та експлуатації електроустановок виникло 995 пожеж (-17,4%) або 29,3% від їх загальної кількості, загинуло 49 людей (-15,5%);

- з причин порушення ППБ при влаштуванні та експлуатації печей, теплогенеруючих агрегатів та установок виникло 696 пожеж (-39,2%) або 20,5% від їх загальної кількості, загинуло 61 людини (-1,6%);

- з причин підпалів виникло 197 пожеж (-16,5%) або 5,8% від їх загальної кількості, загинуло 6 людей (+100,0%);

- через дитячі пустощі з вогнем виникло 15 пожеж (+7,1%) або 0,4 від їх загальної кількості, загинула 1 людина (-50,0%).

- з причини несправності виробничого обладнання виникло 7 пожеж (+40,0%) або 0,2% від їх загальної кількості, загибелі не зареєстровано.

- з інших причин виникло 168 пожеж (+17,4%) або 5,1% від їх загальної кількості, загинуло 5 людей (-64,3%).

Питому вагу пожеж за причинами їх виникнення наведено на рисунку 6.

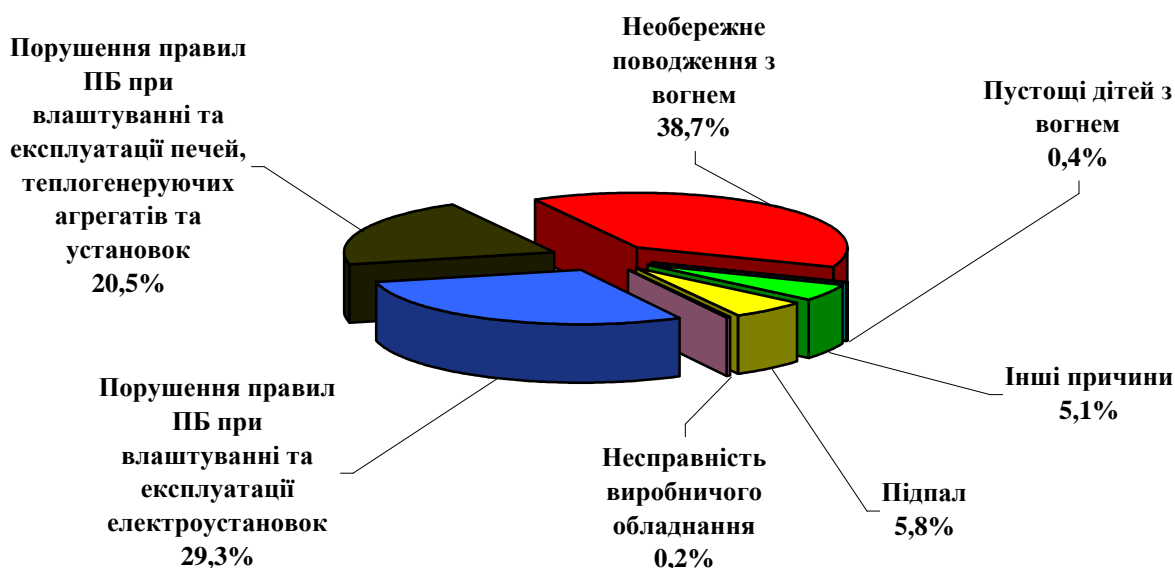


Рисунок 6 - Питома вага пожеж за причинами їх виникнення

Ранжування кількості пожеж за причинами їх виникнення та прямих збитків, завданих ними, за відносними показниками наведено на рисунку 7.

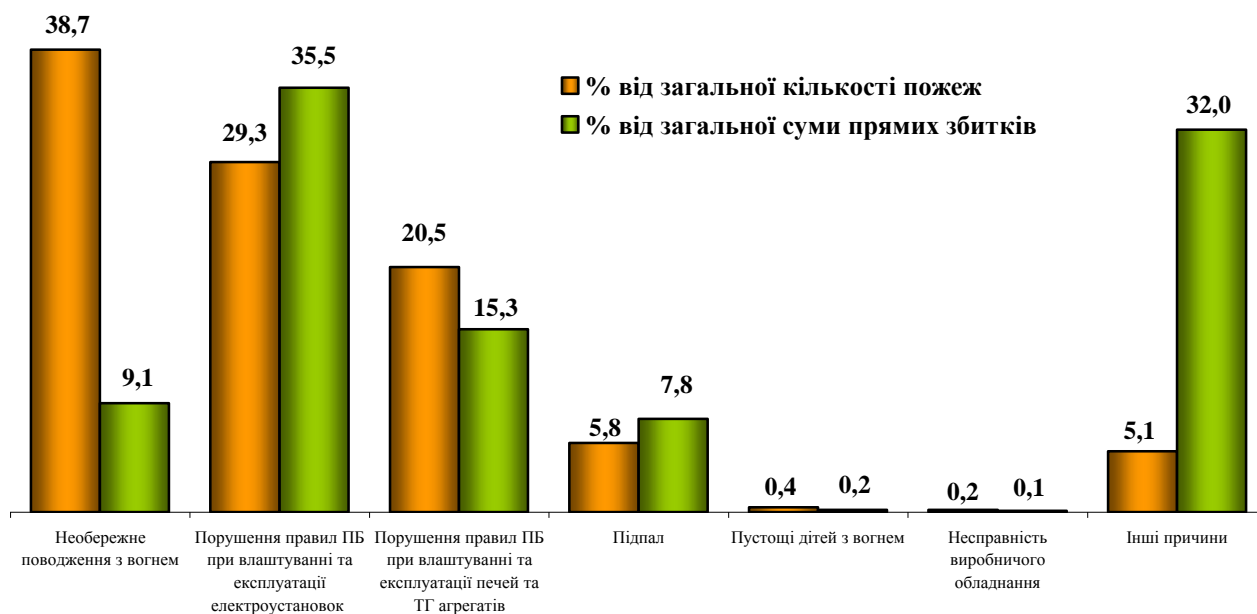


Рисунок 7 - Ранжування кількості пожеж за причинами їх виникнення та прямих збитків, завданих ними, за відносними показниками

В зимовий період зростає кількість пожеж, які виникають через необережне поводження з обігрівальними приладами.

В таблиці 2 наведено дані про пожежі та наслідки від них, що виникли від обігрівальних приладів в січні 2015 року, у порівнянні з аналогічним періодом 2014 року.

Таблиця 2 - Дані про пожежі та наслідки від них, що виникли від обігрівальних приладів

Назва виробу	Пожежі				Загинуло				Збитки прями, тис. грн.			
	2015	2014	+/- %%	питома вага, %%	2015	2014	+/- %%	питома вага, %%	2015	2014	+/- %%	питома вага, %%
Обігрівальні прилади на рідкому, твердому паливі та газу	17	30	-43,3	27,9	0	1	-100,0	0,0	854,4	267,1	+ у 3,2 рази	51,7
Електричні обігрівальні прилади кустарного виробництва	11	29	-62,1	18,0	4	11	-63,6	23,5	445,1	393,4	13,2	27,0
Електрокаміни та інфрачервоні електрообігрівальні прилади	11	16	-31,3	18,0	7	9	-22,2	41,2	172,0	240,4	-28,5	10,4
Інші обігрівальні прилади	11	13	-15,4	18,0	4	3	33,3	23,5	126,7	152,1	-16,7	7,7
Електричний конвектор	6	11	-45,5	9,8	1	1	0,0	5,9	17,3	98,6	-82,5	1,1
Електричний масляний радіатор	5	5	0,0	8,2	1	1	0,0	5,9	35,5	230,9	-84,6	2,2
Всього	61	104	-41,3	1,8	17	26	-34,6	6,3	1651,0	1382,4	19,4	2,1

Як видно з таблиці внаслідок пожеж, що виникли від обігрівальних приладів, у січні 2014 року виникла 61 пожежа (1,8% від загальної кількості пожеж), по 11 пожеж (18,0% від пожеж, що виникли від обігрівальних приладів) виникло під час використання обігрівальних приладів кустарного виробництва, електрокамінів та інфрачервоних електрообігрівальних приладів.

Внаслідок цих пожеж загинуло 17 людей (6,3% від загальної кількості загиблих), 7 людей (41,2% від загиблих унаслідок пожеж, що виникли від обігрівальних приладів) загинуло під час використання електрокамінів та інфрачервоних електрообігрівальних приладів, по 4 (23,5%) людей загинули під час обігріву кустарними та іншими електроприладами.

Прямі збитки від цих пожеж склали близько 1 млн. 651 тис. грн. (2,1 % від загальної кількості прямих збитків).