

**АНАЛІЗ  
МАСИВУ КАРТОК ОБЛІКУ ПОЖЕЖ (POG\_STAT)  
ЗА 9 МІСЯЦІВ 2014 РОКУ**

без урахування АР Крим і міста Севастополь,  
дані по Луганській області наведені за 7місяців 2014 року)

За 9 місяців 2014 року в Україні зареєстровано 53024 пожежі (+15,4 %).  
Основні показники статистики пожеж наведено в таблиці 1.

Таблиця 1 - Основні показники статистики пожеж в Україні  
за 9 місяців 2014 року у порівнянні з аналогічним періодом 2013 року

№ з/п	Назва показників	2014 р.	2013 р.	Тенденція по країні, %	% від загальної кількості
<b>Загальні дані про пожежі</b>					
1	Кількість пожеж	53024	45934	15,4	-
2	Збитки прямі, тис. грн.	1017997	502767	102,5	-
3	Збитки побічні, тис. грн.	5416469	1679109	222,6	-
4	Загинуло людей унаслідок пожеж	1459	1549	-5,8	
-	у тому числі дітей та підлітків до 18 років	42	48	-12,5	2,9
5	Загинуло людей унаслідок пожеж у містах	729	766	-4,8	50,0
6	Загинуло людей унаслідок пожеж у селах	730	783	-6,8	50,0
7	Травмовано осіб	1077	1062	1,4	-
8	Знищено, пошкоджено будівель, споруд (од.)	20467	15781	29,7	-
9	Знищено, пошкоджено техніки (од.)	3445	2556	34,8	-
10	Знищено кормів (тонн)	11528	6154	87,3	-
11	Загинуло людей унаслідок пожеж, на 100 тис. населення	3,4	3,4	-	-
12	Кількість пожеж на 10 тис. населення	12,3	10,1	21,8	-
13	Збитки прямі на 10 тис. населення, тис. грн.	236,8	110,5	114,3	-
14	Кількість пожеж у містах та смт	33363	29567	12,8	62,9
15	Кількість пожеж у селах	19661	16367	20,1	37,1
<b>Об'єкти пожеж</b>					
1	Споруди виробничого призначення	388	329	17,9	0,7
2	Торговельно-складські споруди	783	633	23,7	1,5
3	Соціально-культурні, громадські та адміністративні споруди	537	274	96,0	1,0
4	Тваринницькі будівлі	16	13	23,1	0,1
5	Інші сільськогосподарські об'єкти	84	46	82,6	0,2
6	Споруди житлового сектора	39579	35811	10,5	74,6
-	у т.ч. житлові будинки	13450	12516	7,5	25,4
7	Інші об'єкти	11637	8828	31,8	21,9
<b>Причини пожеж</b>					
1	Підпал	2720	1302	108,9	5,1
2	Несправність виробничого обладнання	87	95	-8,4	0,2
3	Порушення правил ПБ при влаштуванні та експлуатації електроустановок	9197	9392	-2,1	17,4
4	Порушення правил ПБ при влаштуванні та експлуатації печей, теплогенеруючих агрегатів та установок	2916	2410	21,0	5,5
5	Необережне поводження з вогнем	34140	29643	15,2	64,4
6	Пустощі дітей з вогнем	501	490	2,2	0,9
7	Невстановлені	8	9	-11,1	0,0
8	Інші причини	3454	2593	33,2	6,6

Унаслідок пожеж, загинуло 1459 людей (-5,8 %), у т.ч. 42 дитини (-12,5 %); одержали травми 1077 людей (+1,4 %); прямий збиток від пожеж склав 1 млрд. 17 млн. 997 тис. грн. (збільшення у 2,0 рази); побічний збиток – 5 млрд. 416 млн. 469 тис. грн. (збільшення у 3,2 рази).

Щодня в Україні в середньому виникало 194 пожежі, унаслідок яких гинуло п'ятеро та отримувало травми четверо людей, вогнем знищувалося 75 будівель і споруд та тринадцять одиниць техніки. Щоденні матеріальні втрати від пожеж становили 23 млн. 569 тис. гривень.

За 9 місяців 2014 року на пожежах було врятовано 1998 людей, у т. ч. 127 дітей, матеріальних цінностей збережено на суму близько 66 млрд. 923 млн. гривень (збільшення у 48,1 разів); врятовано 23500 будівель і споруд різного призначення, 1370 тварин, 4592 шт. птиці, 2094 одиниці техніки, 2870 тонн грубих кормів.

На рисунку 1 наведено розподіл кількості пожеж та загиблих за місяцями 2014 року.

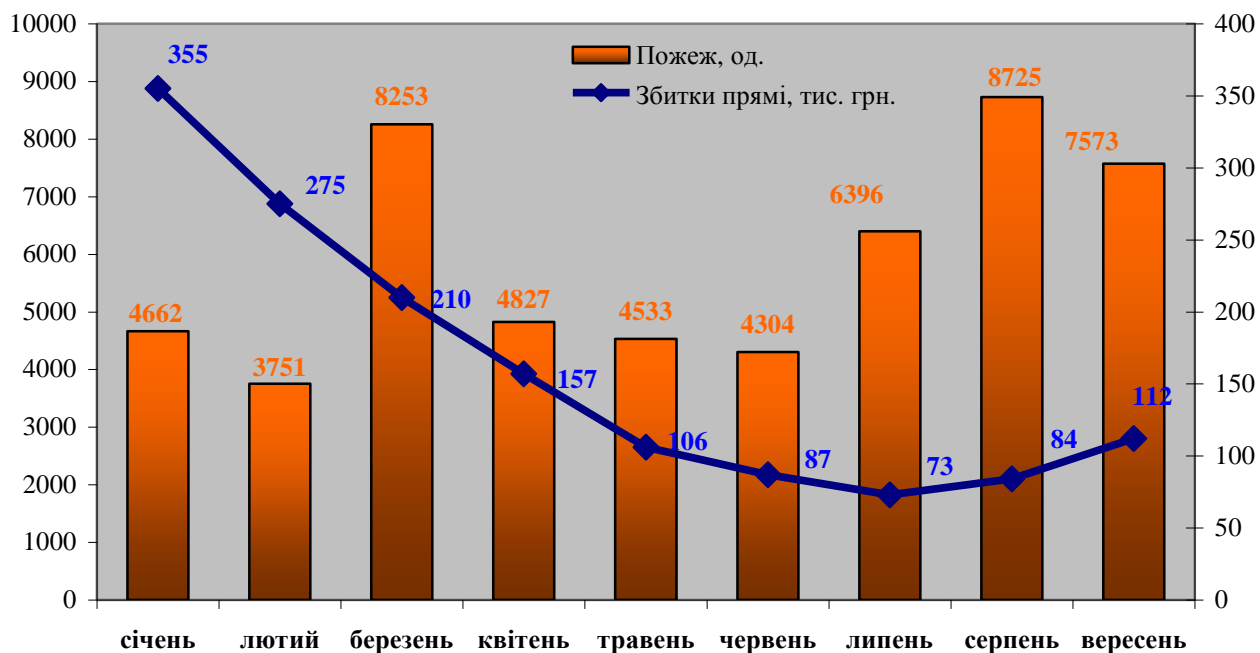


Рисунок 1 - Розподіл кількості пожеж та загиблих за місяцями 2014 року

### Пожежі на підприємствах, в організаціях, закладах

На підприємствах, в організаціях, закладах кількість пожеж у порівнянні з аналогічним періодом 2013 року збільшилась на 38,4 % і становить 1952, що складає 3,7 % від їх загальної кількості.

Прямі збитки від пожеж на підприємствах, в організаціях, закладах збільшились у 2,0 рази і складають 369 млн. 000 тис. грн. (36,2 % від загальної суми прямих збитків від пожеж по державі); побічні збитки збільшились у 8,5 разів і складають 3 млрд. 457 млн. 293 тис. грн. (63,8 %). На одну пожежу на підприємствах, в організаціях, закладах в середньому припадає 198,0 тис. грн. прямих збитків, а на одну пожежу по всіх об'єктах – 19,2 тис. грн.

Унаслідок пожеж на підприємствах, в організаціях, закладах, загинуло 32 людини, що на 14 людей більше ніж за аналогічний період минулого року.

За абсолютним показником найбільше пожеж на підприємствах, в

організаціях, закладах в Донецькій (480), Дніпропетровській (180), Харківській (146) областях і місті Києві (226).

Таблиця 2 - Регіони України, де питома вага пожеж на підприємствах, в організаціях, закладах перевищує середньодержавний показник

№ з/п	Назва регіону	Кількість пожеж		% від загальної кількості
		9 місяців 2014 року	9 місяців 2013 року	
1	м. Київ	226	145	6,4
2	Луганська	125	61	5,7
3	Донецька	480	210	5,6
4	Львівська	94	75	5,3
5	Хмельницька	32	14	5,1
6	Чернівецька	22	20	4,5
7	Тернопільська	37	27	4,4
8	Закарпатська	45	56	3,9
<b>Всього в Україні</b>		<b>1952</b>	<b>1410</b>	<b>3,7</b>

Кількість пожеж, матеріальні втрати, загиблі внаслідок пожеж на підприємствах, в організаціях, закладах, за **формами власності** розподілились таким чином:

**на об'єктах загальнодержавної власності** виникло 286 пожеж (+71,3 %), що становить 14,7 % від загальної кількості пожеж на підприємствах, в організаціях, закладах; прямі збитки складають 21 млн. 280 тис. грн. (-41,4 %) або 5,8 % від суми прямих збитків на підприємствах, в організаціях, закладах; побічні збитки – 2 млрд. 925 млн. 895 тис. грн. (збільшення у 31,0 разів) або 84,6 % від суми побічних збитків на підприємствах, в організаціях, закладах. На цих об'єктах загинуло 9 людей (за 9 місяців 2013 року – 5).

Найбільше – 209 пожеж (73,1 % від пожеж на об'єктах загальнодержавної власності) – зареєстровано на спорудах соціально-культурного, громадського та адміністративного призначення, 43 (15,0 %) – на спорудах виробничого призначення.

Аналіз причин виникнення пожеж показав, що найбільша їх кількість на зазначених об'єктах виникла від підпалів – 81 (28,3 %), порушення правил улаштування та експлуатації електроустановок – 61 (21,3%) та необережного поводження з вогнем – 49 (17,1%).

За абсолютним показником найбільше пожеж на цих об'єктах виникло в Донецькій (94), Харківській (17) областях і місті Києві (29).

**на об'єктах права комунальної власності** виникло 58 пожеж (-13,4 %), що становить 3,0 % від загальної кількості пожеж на підприємствах, в організаціях, закладах; прямі збитки складають – 61 млн. 133 тис. грн. (збільшення у 281,7 разів) або 16,6 % від суми прямих збитків на підприємствах, в організаціях, закладах; побічні збитки – 79 млн. 393 тис. грн. (збільшення у 40,1 рази) або 2,3 % від суми побічних збитків на підприємствах, в організаціях, закладах. На цих об'єктах загибелі не зареєстровано (за 9 місяців 2013 року – 2).

На об'єктах вказаної форми власності найбільше пожеж – 41 (70,7 %) – сталося на спорудах соціально-культурного, громадського та адміністративного

призначення, 6 (10,3 %) пожеж виникло на спорудах виробничого призначення.

Аналіз причин виникнення пожеж показав, що найбільша їх кількість на зазначених об'єктах виникла від підпалів – 18 (31,0%), необережного поводження з вогнем – 16 (27,6 %) та порушення правил улаштування й експлуатації електрообладнання – 14 (24,1 %).

За абсолютним показником найбільше пожеж на цих об'єктах виникло в Дніпропетровській (14), Донецькій (13) і місті Києві (7).

**на об'єктах приватної власності** виникло 1094 пожежі (+21,6 %), що становить 56,0 % від загальної кількості пожеж на підприємствах, в організаціях, закладах; прямі збитки складають – 143 млн. 655 тис. грн. (+78,8 %) або 38,9 % від суми прямих збитків на підприємствах, в організаціях, закладах; побічні збитки – 232 млн. 36 тис. грн. (+54,4 %) або 6,7 % від суми побічних збитків на підприємствах, в організаціях, закладах. Унаслідок пожеж на цих загинуло 8 людей (за 9 місяців 2013 року – 6).

Більше половини пожеж на об'єктах даної форми власності сталося на торговельно-складських спорудах – 662 (60,5 % від пожеж на об'єктах приватної власності), на спорудах виробничого призначення виникло 189 (17,3 %) пожеж та 140 (12,8 %) – на спорудах соціально-культурного, громадського та адміністративного призначення.

Основні причини виникнення пожеж: порушення правил улаштування та експлуатації електрообладнання – 406 (37,1 %), підпали – 301 (27,5 %) та необережне поводження з вогнем – 186 (17,0 %).

За абсолютним показником найбільше пожеж на цих об'єктах виникло в Донецькій (216), Дніпропетровській (93), Харківській (89) областях і місті Києві (82).

**на об'єктах права колективної власності** виникло 498 пожеж (+81,8 %), що становить 25,5 % від загальної кількості пожеж на підприємствах, в організаціях, закладах; прямі збитки складають – 142 млн. 499 тис. грн. (збільшення у 2,2 рази) або 38,6 % від суми прямих збитків на підприємствах, в організаціях, закладах; побічні збитки – 218 млн. 973 тис. грн. (+36,6 %) або 6,3 % від суми побічних збитків на підприємствах, в організаціях, закладах. Унаслідок пожеж на об'єктах права колективної власності загинуло 15 людей (за 9 місяців 2013 року – 5).

Для цих об'єктів найбільш характерними є пожежі на спорудах виробничого призначення – 147 (29,5 % від пожеж на суб'єктах права колективної власності), на спорудах соціально-культурного, громадського та адміністративного призначення – 145 (29,1 %), а також на торговельно-складських спорудах – 106 (21,3 %).

Найбільш характерні причини виникнення пожеж на об'єктах цієї форми власності розподілились таким чином: порушення правил улаштування та експлуатації електрообладнання – 173 (34,7 %), підпали – 109 (збільшення у 5,7 разів) та необережне поводження з вогнем – 70 (14,1 %).

За абсолютним показником найбільше пожеж на цих об'єктах виникло в Донецькій (154), Дніпропетровській (64), Харківській (38) областях і місті Києві (97).

**на об'єктах із змішаною власністю з дольовою участю українських та іноземних власників** виникло 5 пожеж (збільшення у 2,5 рази), що становить 0,3 % від загальної кількості пожеж на підприємствах, в організаціях, закладах; прямі збитки складають – 237 тис. грн. (за 9 місяців 2013 року – 1 тис. грн.); побічні збитки – 573 тис. грн. (за 9 місяців 2013 року 26 тис. грн.).

На цих об'єктах загибелі як і той рік не зареєстровано.

Ці пожежі виникли на спорудах виробничого призначення (3) та спорудах соціально-культурного, громадського та адміністративного призначення (2). З причини підпалу виникла 1 пожежа, з інших причин – 4.

Ці пожежі виникли Донецькій (3), Одеській (1) та Сумській (1) областях.

**на об'єктах без визначеної власності** виникло 11 пожеж, що становить 0,6 % від загальної кількості пожеж на підприємствах, в організаціях, закладах; прямі збитки складають – 196 тис. грн.; побічні збитки – 423 тис. грн. (за 9 місяців 2013 року на цих об'єктах пожеж не зареєстровано).

На цих об'єктах загибелі як і той рік не зареєстровано.

Ці пожежі виникли на торговельно-складських спорудах (8), на інших спорудах виникло (3) пожежі. З причини підпалу виникло 6 пожеж, порушення правил улаштування та експлуатації електрообладнання 4 та 1 пожежа виникла з причини необережного поводження з вогнем.

Всі ці пожежі виникли в місті Києві.

- **на об'єктах, що знаходяться у власності інших держав**, протягом 9 місяців 2014 року пожеж не виникало.

На рисунку 2 наведено розподіл пожеж на підприємствах, в організаціях, закладах за спорудами їх виникнення.

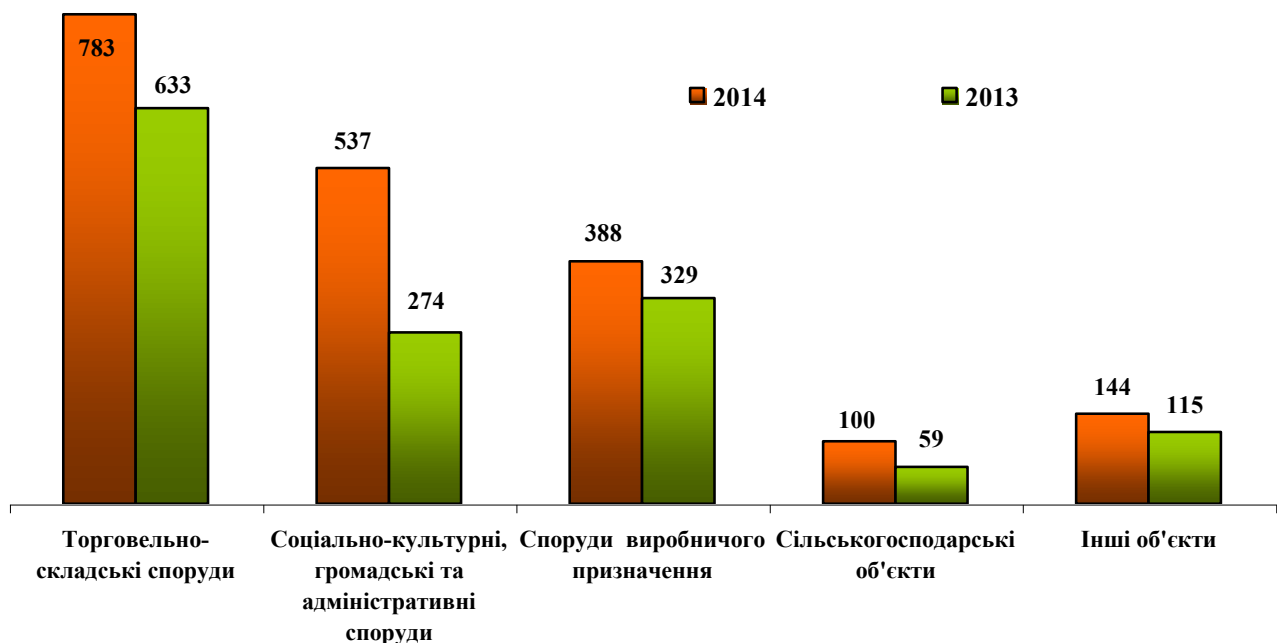


Рисунок 2 - Розподіл пожеж на підприємствах, в організаціях, закладах за спорудами їх виникнення

На спорудах виробничого призначення сталося 388 пожеж (+17,9 %), що становить 19,9 % від загальної кількості пожеж на підприємствах, в організаціях, закладах. Прямі збитки зменшились на 30,8 % і складають 64 млн. 549 тис. грн.

або 17,5 % від суми прямих збитків на підприємствах, в організаціях, закладах. Побічні збитки на цих спорудах склали 128 млн. 552 тис. грн. (-46,5 %), що становить 3,7 % від суми побічних збитків на підприємствах, в організаціях, закладах. Унаслідок пожеж на спорудах виробничого призначення загинуло 14 людей (у 2013 році – 6).



26 вересня 2014 року о 03 год. 55 хв. до Служби порятунку «101» надійшло повідомлення про те, що у м. Полтава в цеху із виробництва піностирольних плит сталася пожежа. Отримавши сигнал, рятувальники швидко виїхали за вказаною адресою. Гасіння пожежі ускладнювалося щільним завантаженням промислових приміщень обладнанням та продукцією, яка при горінні виділяла густий токсичний дим. Через велике задимлення бійці працювали у апаратах захисту органів дихання. Завдяки оперативним та злагодженим діям складну пожежу було ліквідовано о 13год.00 хв..

Вогнем знищено виробнче обладнання, сировину, піностирольні плити, пошкоджено стіни та стелю приміщення. Від знищенням вогнем врятовано приміщення виробничого цеху. В гасінні приймали участь 2 відділення 1-ї та 3-ї Державної пожежно-рятувальної частини, а також працювало 1 відділення аварійно-рятувальної частини.

Травмованих та загиблих унаслідок події немає.

Причина пожежі – необережне поводження з вогнем.

На **торговельно-складських спорудах** виникло 783 пожежі (+23,7 %), що складає 40,1 % від кількості пожеж на підприємствах, в організаціях, закладах. Прямі збитки склали 92 млн. 787 тис. грн. (+54,2 %), що становить 25,1 % від суми прямих збитків на підприємствах, в організаціях, закладах. Побічні збитки на цих спорудах склали 163 млн. 612 тис. грн. (+54,7 %) або 4,7 % від суми побічних збитків на підприємствах, в організаціях, закладах. Унаслідок пожеж на торговельно-складських спорудах загинуло 2 людини (у 2013 році – 1).



20 вересня 2014 року о 06 год. 50 хв. столичним рятувальникам надійшло повідомлення про пожежу в кафе по вул. Зодчих у м. Київ.

На момент прибуття на місце події пожежно-рятувальних підрозділів площа горіння становила близько 200 кв. м.

Вогнеборці ліквідували пожежу о 08год. 40 хв. На місці події працювало 17 одиниць основної та спеціальної пожежно-рятувальної техніки і 64 чоловік особового складу ДСНС України.

Причина пожежі - недолік конструкції та

виробництва електроустановок

На **спорудах соціально-культурного, громадського та адміністративного призначення** збільшення кількості пожеж на 96,0 %. На даних об'єктах виникло 537 пожеж, що становить 27,5 % від кількості пожеж на підприємствах, в організаціях, закладах. Прямі збитки збільшились у 16,3 рази і склали 118 млн. 502 тис. грн., що становить 32,1 % від суми прямих збитків на підприємствах, в організаціях, закладах. Побічні збитки збільшились у 150,5 разів і склали 3 млрд. 59 млн. 728 тис. грн., що становить 88,5 % від суми побічних збитків на підприємствах, в організаціях, закладах. Унаслідок пожеж на спорудах соціально-культурного та адміністративно-громадського призначення загинуло 10 людей (у 2013 році – 5).

На сільськогосподарських об'єктах виникло 100 пожеж (+69,5 %), що становить 5,1 % від кількості пожеж на підприємствах, в організаціях, закладах. Прямі матеріальні збитки збільшилися у 16,1 рази і склали 39 млн. 141 тис. грн. (10,6 % від суми прямих збитків на підприємствах, в організаціях, закладах; побічні збитки склали 44 млн. 592 тис. грн. (збільшення у 11,3 рази), що становить 1,3 % від суми побічних збитків на підприємствах, в організаціях, закладах. Унаслідок пожеж на сільськогосподарських як і той рік загиблих не зареєстровано.

**Основні причини виникнення пожеж на підприємствах, в організаціях, закладах** протягом 9 місяців 2014 року розподілились наступним чином:

- від порушення правил пожежної безпеки при влаштуванні та експлуатації електроустановок сталося 658 пожеж (33,7 % від загальної кількості пожеж на підприємствах, в організаціях, закладах);

- унаслідок підпалів зареєстровано 516 пожеж (26,4 %).

- від необережного поводження з вогнем виникла 322 пожежі (16,5 %);

Питому вагу пожеж за основними причинами виникнення пожеж на підприємствах, в організаціях, закладах наведено на рисунку 3.

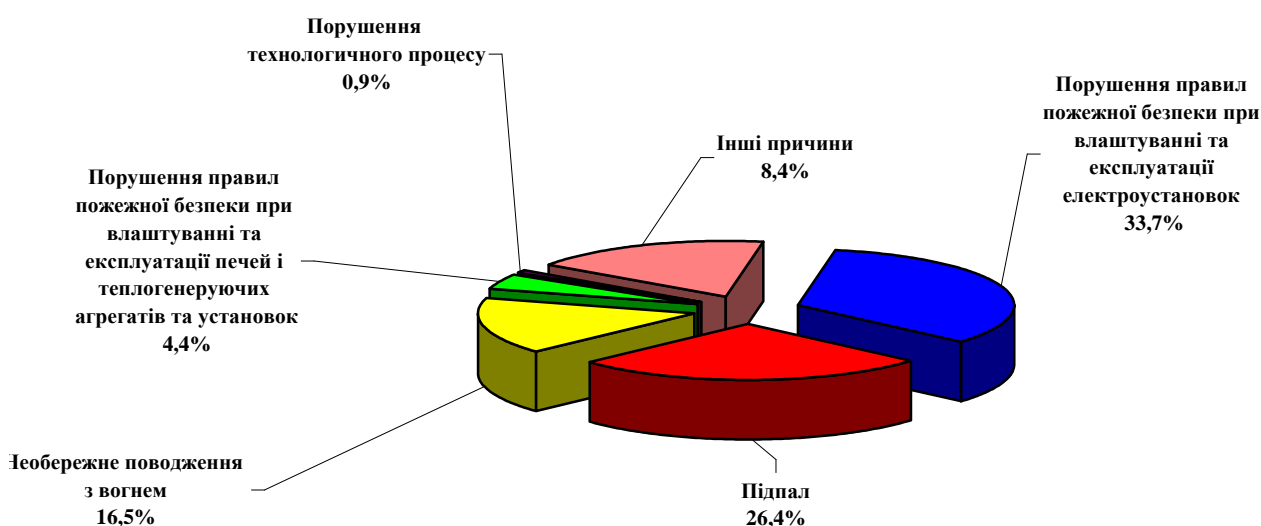


Рисунок 3 - Питома вага пожеж на підприємствах, в організаціях, закладах за причинами їх виникнення

У житловому секторі (житлові будинки, гуртожитки, дачі, сараї, надвірні споруди тощо) кількість пожеж у порівнянні з аналогічним періодом минулого року збільшилась на 10,5 % і становить 39579, що складає 74,6 % від їх загальної кількості.

Регіони України, в яких питома вага пожеж у житлі перевищує загальнодержавний показник наведені у таблиці 3.

Таблиця 4 - Регіони України, в яких питома вага пожеж у житлі перевищує середньодержавний показник

№ з/п	Назва регіону	Кількість пожеж		% від загальної кількості
		9 місяців 2014 року	9 місяців 2013 року	
1	Херсонська	1303	1350	90,7
2	Вінницька	1355	1142	89,9
3	Рівненська	818	740	88,7
4	Закарпатська	1026	1161	87,9
5	Житомирська	1431	1178	86,9
6	Дніпропетровська	5295	4174	85,8
7	Чернівецька	417	395	84,8
8	Львівська	1495	1804	84,5
9	Волинська	656	636	82,7
10	Черкаська	729	683	81,5
11	Луганська	1764	1767	79,9
12	Хмельницька	503	486	79,5
13	Харківська	3230	2534	79,3
14	Донецька	6548	5757	76,7
<b>Всього в Україні</b>		<b>39579</b>	<b>35811</b>	<b>74,6</b>

Регіони України, в яких зареєстровано збільшення кількості пожеж наведено у таблиці 5.

Таблиця 5 - Регіони України, в яких зареєстровано збільшення кількості пожеж у житлі

№ з/п	Назва регіону	Кількість пожеж		+ %%
		9 місяців 2014 року	9 місяців 2013 року	
1	Харківська	3230	2534	27,5
2	Дніпропетровська	5295	4174	26,9
3	Сумська	788	628	25,5
4	Запорізька	2023	1634	23,8
5	Житомирська	1431	1178	21,5
6	Вінницька	1355	1142	18,7
7	Полтавська	936	793	18,0
8	Кіровоградська	608	527	15,4
9	Донецька	6548	5757	13,7
10	Рівненська	818	740	10,5
11	Миколаївська	920	838	9,8
12	Київська	1305	1195	9,2
13	Черкаська	729	683	6,7
14	Тернопільська	486	460	5,7
15	Чернівецька	417	395	5,6
16	м. Київ	2498	2384	4,8
17	Ів.-Франківська	827	795	4,0
18	Хмельницька	503	486	3,5
19	Волинська	656	636	3,1
<b>Всього по Україні</b>		<b>39579</b>	<b>35811</b>	<b>10,5</b>



Прямі збитки, порівняно з минулим роком, збільшилися у 2,0 рази і становлять 474 млн. 80 тис. грн., що складає 46,6 % від загальної суми прямих збитків. Побічні збитки склали 1 млрд. 483 млн. 455 тис. грн. (+46,1 %) або 27,4 % від загальної суми побічних збитків.

Кількість загиблих у житлі становить 1376 людей (-7,8 % або 94,3 % від загальної кількості), 38 з яких діти.

У **житлових будинках**, за період, що аналізується, виникло 13450 пожеж (на 7,5 % більше, ніж у минулому році), що становить 34,0 % від кількості пожеж у житлі.

Основні причини виникнення пожеж у житловому секторі протягом 9 місяців 2014 року розподілились наступним чином:

- необережне поводження з вогнем – 26123 пожеж (66,0% від кількості пожеж у житлі);

- порушення правил пожежної безпеки при влаштуванні та експлуатації електроустановок – 6810 пожеж (17,2 %);

- порушення правил пожежної безпеки при експлуатації печей та неправильне влаштування та несправність нагрівальних печей та димарів, теплогенеруючих агрегатів та установок – 2802 (7,1 %);

- підпали – 1055 (2,7%);

- пустощі дітей з вогнем – 445 (1,1 %).



*4 вересня 2014 року о 09 год. 06 хв. Івано-франківським рятувальникам надійшло повідомлення про пожежу в квартирі на верхньому поверсі 4-поверхового житлового будинку по вул. Сахарова в обласному центрі. На 101 телефонували сусіди, адже горіння в помешканні було видно навіть знадвору.*

*Уже за кілька хвилин співробітники Державної пожежно-рятувальної частини №1 працювали на місці події. До гасіння також було залучено івано-франківську місцеву пожежну команду та чергову варту частини спеціальної пожежної техніки.*

*Через сильне задимлення у приміщенні рятувальники працювали в апаратах для захисту органів дихання і зору.*

*О 09 год. 47 хв. пожежу вдалося приборкати. Ніхто з людей не постраждав. Загалом на місці події працювало понад 30 рятувальників на 7 одиницях основних і спеціальних пожежно-рятувальних автомобілів.*

*Причина пожежі - необережність під час куріння*

На **транспортних засобах** виникло 3259 пожеж, у порівнянні з минулим роком відбулося їх збільшення на 23,1 %, що становить 6,1 % від загальної кількості пожеж.

Серед транспортних засобів найчастіше горіли легкові (2460 або 75,5 % від пожеж на транспорті), вантажні автомобілі (383 або 11,8 %) та автобуси (212 або 6,5 %). Під час пожеж на транспорті 20 людей загинуло, 60 людей отримали травми.

## Розподіл пожеж за причинами їх виникнення

Протягом 9 місяців 2014 року найбільше всього пожеж сталося від необережного поводження з вогнем – 34140 пожеж (+15,2 %, 64,4 % від їх загальної кількості), порушення правил пожежної безпеки при влаштуванні та експлуатації електроустановок – 9197 (-2,1 %, 17,4 %) та порушення правил пожежної безпеки при влаштуванні та експлуатації печей, теплогенеруючих агрегатів та установок – 2916 (+21,0 % або 5,5 %).

Ранжування пожеж за абсолютними показниками по причинах їх виникнення в порівнянні з аналогічними даними 2013 року наведено на рисунку 4.

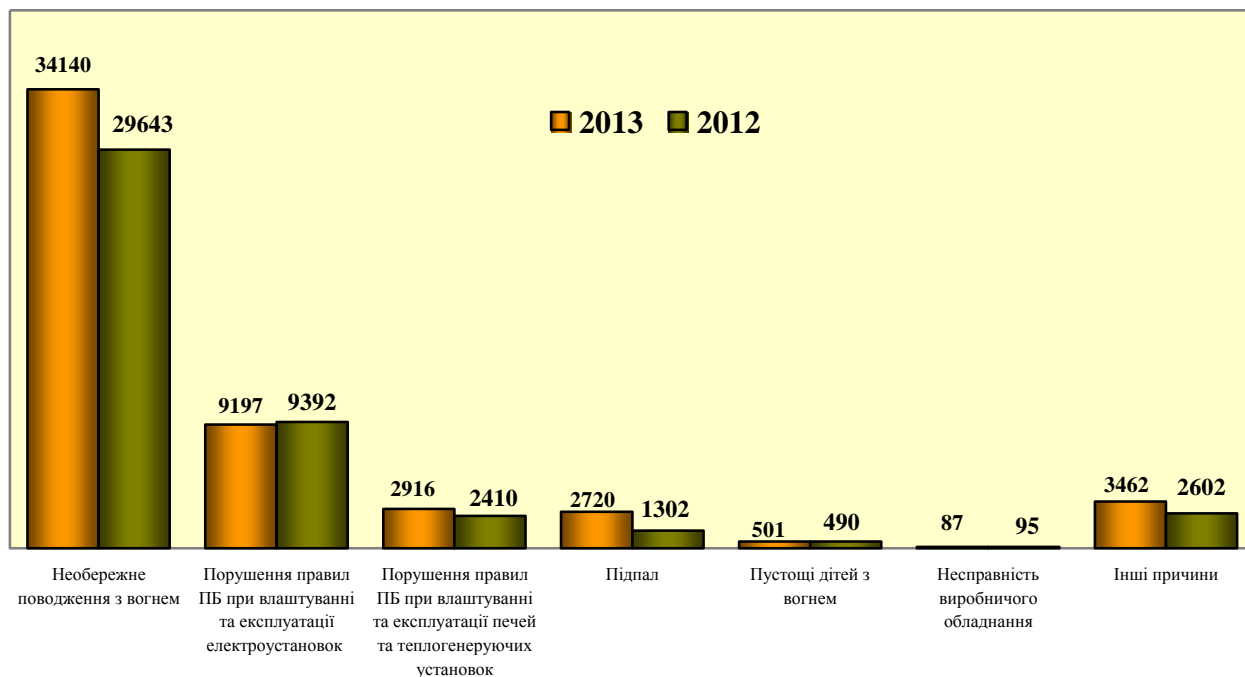


Рисунок 4 - Ранжування пожеж за причинами їх виникнення

Найбільш розповсюдженими електротехнічними виробами (кількість пожеж – 8954), від яких виникали пожежі, були:

- кабельна продукція (6980 пожеж) – 78,0 % від всіх пожеж електротехнічних виробів;
- електричні щити (601 пожежа) – 6,7 %;
- обігрівальні прилади (224 пожежі) – 2,5 %;
- холодильна техніка (214 пожеж) – 2,4 %;
- електролічильник (145 пожеж) – 1,6 %;
- розетка (135 пожеж) – 1,5%;
- електричні обігрівальні прилади кустарного виробництва (79 пожеж) – 0,9 %.

Всього за 9 місяців 2014 року в державі зареєстровано 2720 пожеж, причиною яких був **підпал**. Унаслідок цих пожеж загинуло 22 людини. Державі нанесено тільки прямих матеріальних збитків на суму 245 млн. 778 тис. грн. (збільшення у 4,3 рази), що складає 24,1 % від загальної суми прямих збитків в державі.

Найбільше зростання кількості пожеж з причини підпалів порівняно з аналогічним періодом минулого року відмічається в Луганській (збільшення у

10,9 рази), Закарпатській (збільшення у 3,0 рази), Тернопільській (збільшення у 3,0 рази), Рівненській (збільшення у 2,9 рази), Львівській (збільшення у 2,7 рази), Київській (збільшення у 2,7 рази), Миколаївській (збільшення у 2,3 рази), Вінницькій (збільшення у 2,2 рази) Житомирській (збільшення у 2,1 рази) областях та місті Києві (збільшення у 3,5 рази),.

За 9 місяців 2014 року найбільше пожеж внаслідок підпалів виникло в Донецькій (416), Дніпропетровській (187), Луганській (153), Миколаївській (142), Київській (136), Житомирській (131), Черкаській (122), Львівській (117) областях та в місті Києві (394).

Питому вагу пожеж за причинами їх виникнення наведено на рисунку 5.

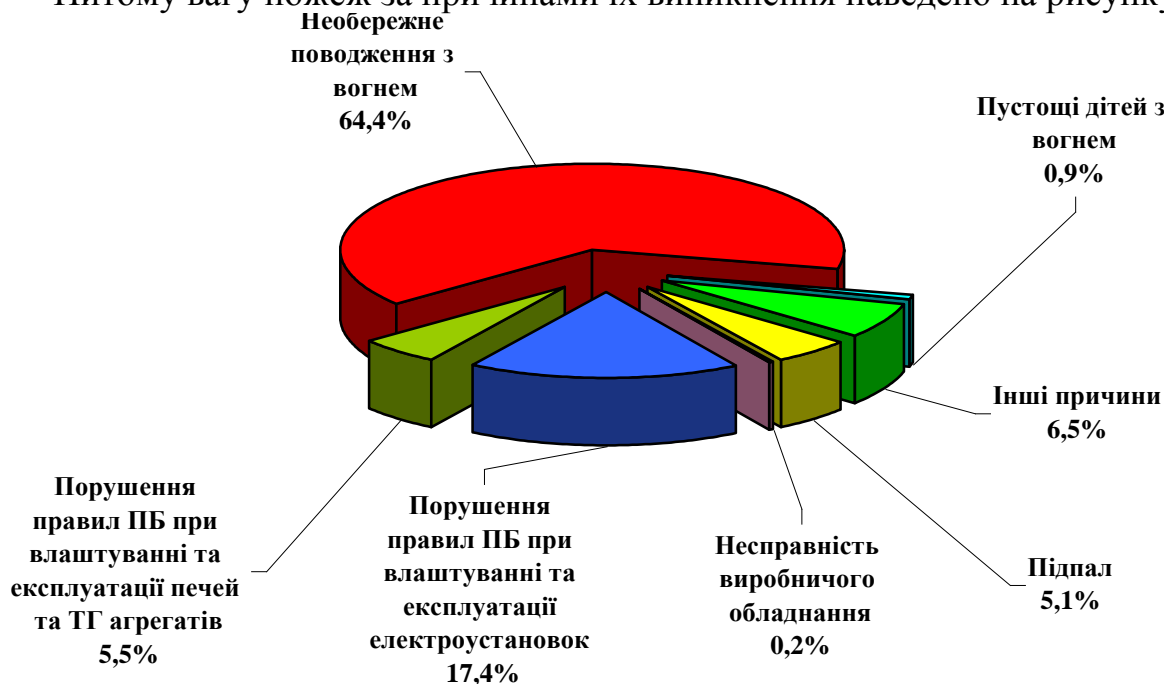
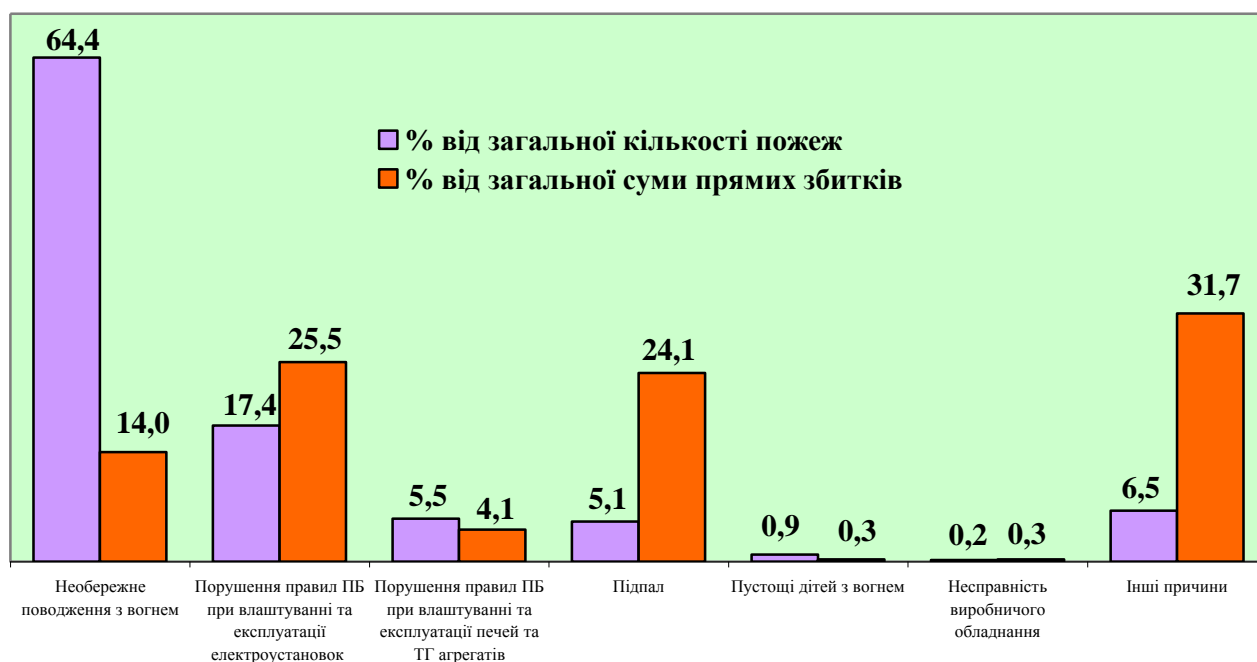


Рисунок 5 - Питому вагу пожеж за причинами їх виникнення

Ранжування причин виникнення пожеж та прямих збитків, завданих ними, за відносними показниками наведено на рисунку 6.



## Рисунок 6 - Відносні показники причин виникнення пожеж

### Стан із загибеллю людей на пожежах в Україні

За 9 місяців 2014 року в Україні внаслідок пожеж загинуло 1459 людей, з них 42 діти. У порівнянні з аналогічним періодом минулого року кількість загиблих зменшилась на 5,8 %, дітей загинуло на 6 менше (-12,5%).

На рисунку 7 наведено динаміку кількості загиблих унаслідок пожеж за місяцями 2014 року у порівнянні з аналогічним періодом 2013 року.

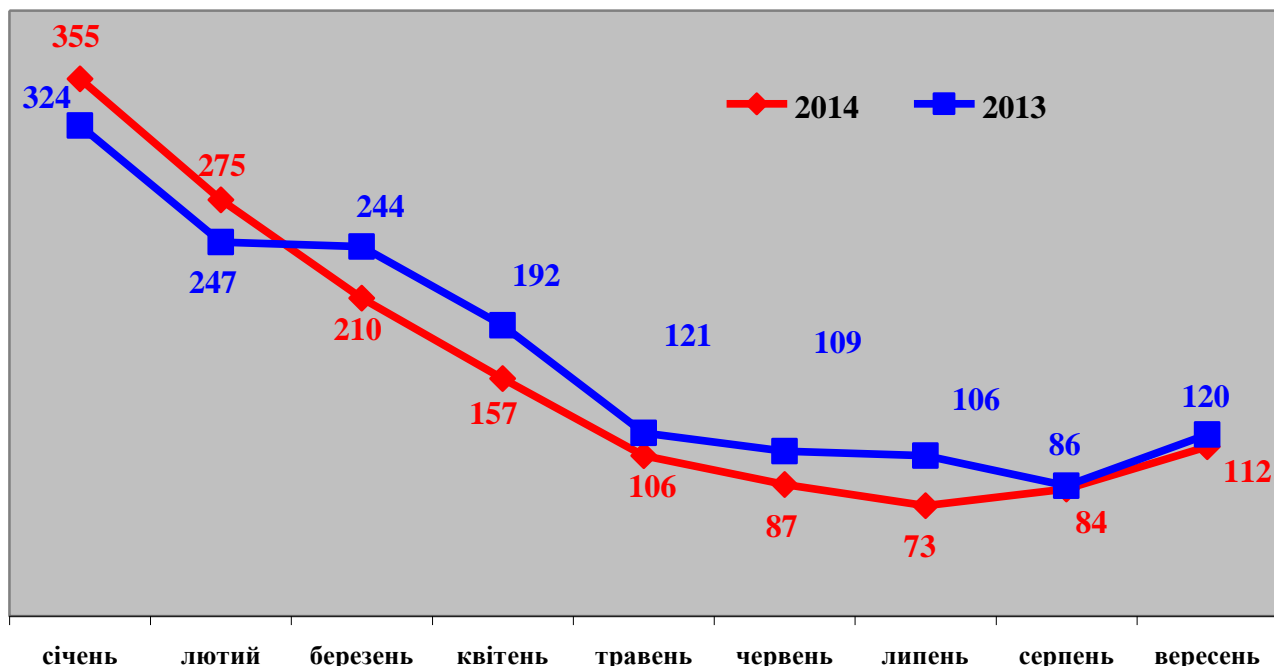


Рисунок 7 - Динаміка кількості загиблих унаслідок пожеж за 9 місяців 2014 року

Кількість загиблих людей на пожежах збільшилась в 7 областях України та місті Києві (таблиця 4).

Таблиця 4 – Области (міста) України, де збільшилась кількість загиблих на пожежах людей за 9 місяців 2014 року

№ з/п	Назва області (міста)	Кількість загиблих на пожежах людей		+/-, в %
		9 місяців 2014 року	9 місяців 2013 року	
1	Волинська	32	15	113,3
2	Тернопільська	45	31	45,2
3	м. Київ	41	32	28,1
4	Чернівецька	20	16	25,0
5	Рівненська	31	26	19,2
6	Київська	78	67	16,4
7	Херсонська	42	40	5,0
8	Запорізька	70	67	4,5
<b>Всього в Україні</b>		<b>1459</b>	<b>1549</b>	<b>-5,8</b>

Кількість загиблих дітей зросла в 9 областях: Волинській та Хмельницькій (4 проти 0), Рівненській (4 проти 1), Донецькій та Київській (5 проти 3),

Кіровоградській (3 проти 1), Херсонській та Чернівецькій (2 проти 0), Вінницькій (2 проти 1) та місті Києві (1 проти 0).

Протягом 9 місяців 2014 року не зареєстровано загибелі дітей в Житомирській, Закарпатській, Івано-Франківській, Львівській, Сумській, Тернопільській, Черкаській та Чернігівській областях.

У містах та селищах міського типу загинуло 729 людей (50,0 % від загальної кількості загиблих).

Усереднений показник загибелі людей унаслідок пожеж на **100 тис. населення** за 9 місяців 2014 року складає **2,5**. В 9 областях України цей показник перевищує середньодержавний: Донецькій (4,0), Луганській (3,5), Чернігівській та Кіровоградській (по 3,1), Запорізькій (3,0), Харківській (2,8), Дніпропетровській, Київській та Сумській (по 2,6).

За 9 місяців 2014 року 2,9 % від загальної кількості загиблих унаслідок пожеж – діти.

Найбільшу кількість дітей, загиблих унаслідок пожеж, зареєстровано в Донецькій та Київській (по 5), Волинській, Рівненській та Хмельницькій (по 4), Кіровоградській (3) областях.

Порівняння кількості загиблих за статтю показує, що чоловіків загинуло у 2,7 рази більше, ніж жінок (1053 чоловіків (72,2 %) та 391 жінка (26,8 %), у 15 випадках (1,0 %) стать загиблої людини не вказано (рисунок 8).

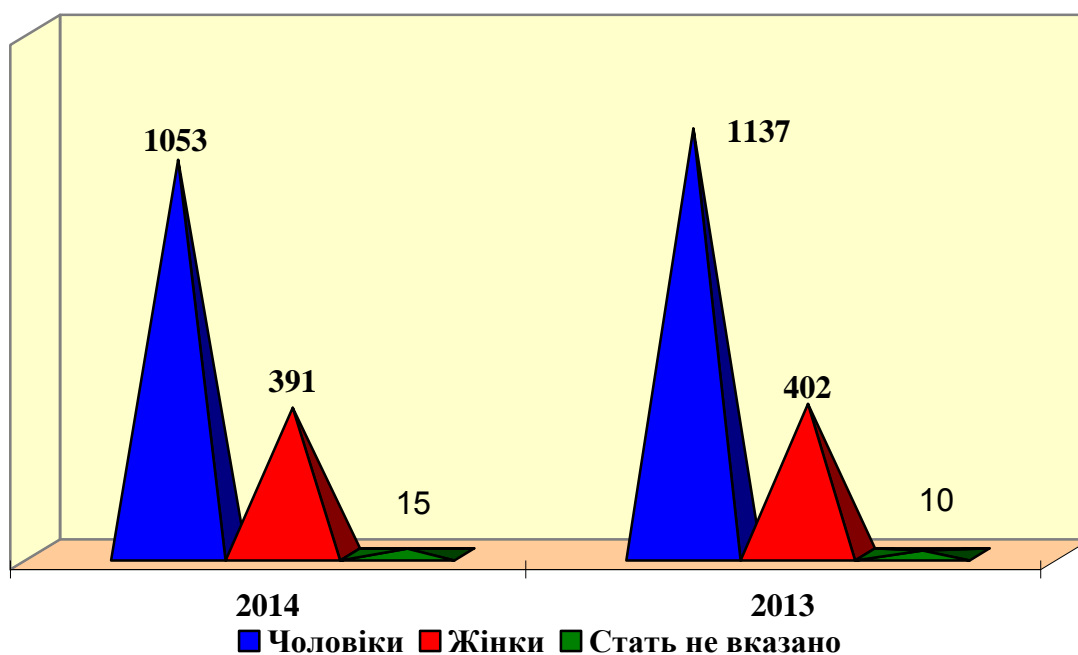


Рисунок 8 - Розподіл загиблих за статтю

1007 людей (69,0 %) загинуло на пожежах, що виникли від необережного поводження з вогнем, 214 (14,7 %) – від порушення правил пожежної безпеки під час влаштування та експлуатації електроустановок, 139 (9,5 %) – від порушення правил пожежної безпеки під час влаштування та експлуатації пічного опалення та теплогенеруючих агрегатів, 98 (6,8 %) з інших причин.

Розподіл загиблих залежно від причин виникнення пожеж наведено на рисунку 9.

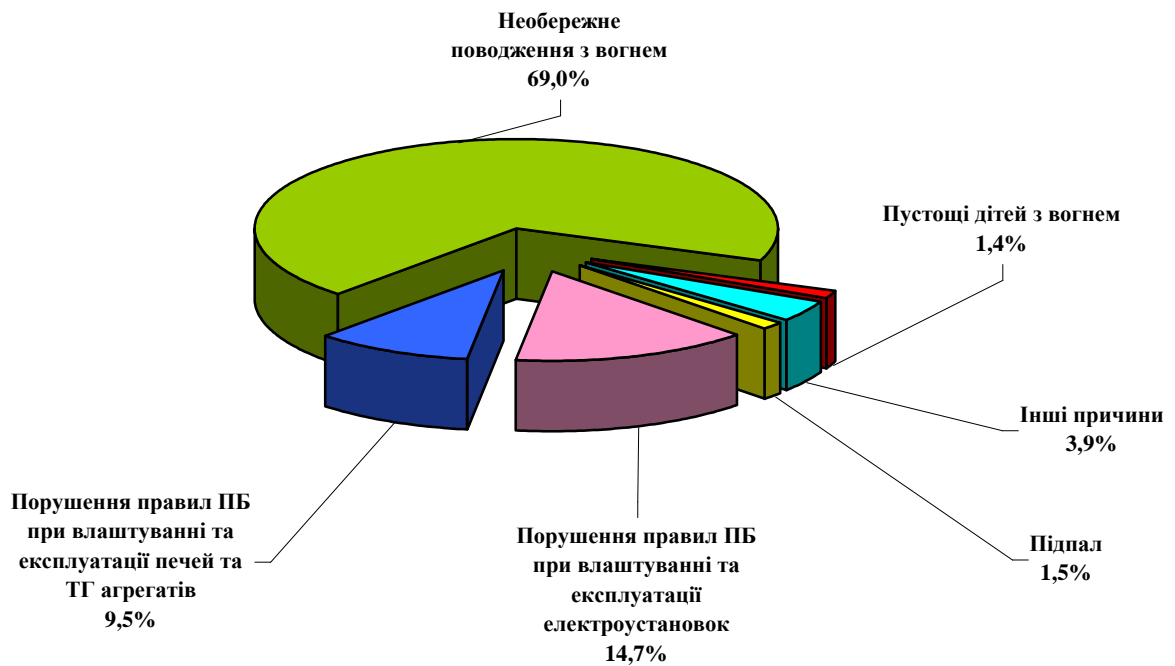


Рисунок 9 - Розподіл загиблих за причинами виникнення пожеж

Найбільша кількість людей загинула у житловому секторі – 1376 людей (94,3 % від загальної кількості загиблих).

На пожежах транспортних засобів загинуло 20 людей (1,4 %), на виробництві загинуло 14 людей (1,0 %), на інших спорудах загинуло 49 людей (3,0 %).

Розподіл загиблих унаслідок пожеж за об'єктами, на яких виникли пожежі протягом 9 місяців 2014 року у порівнянні з аналогічними періодом 2013 року, наведено на рисунку 10.

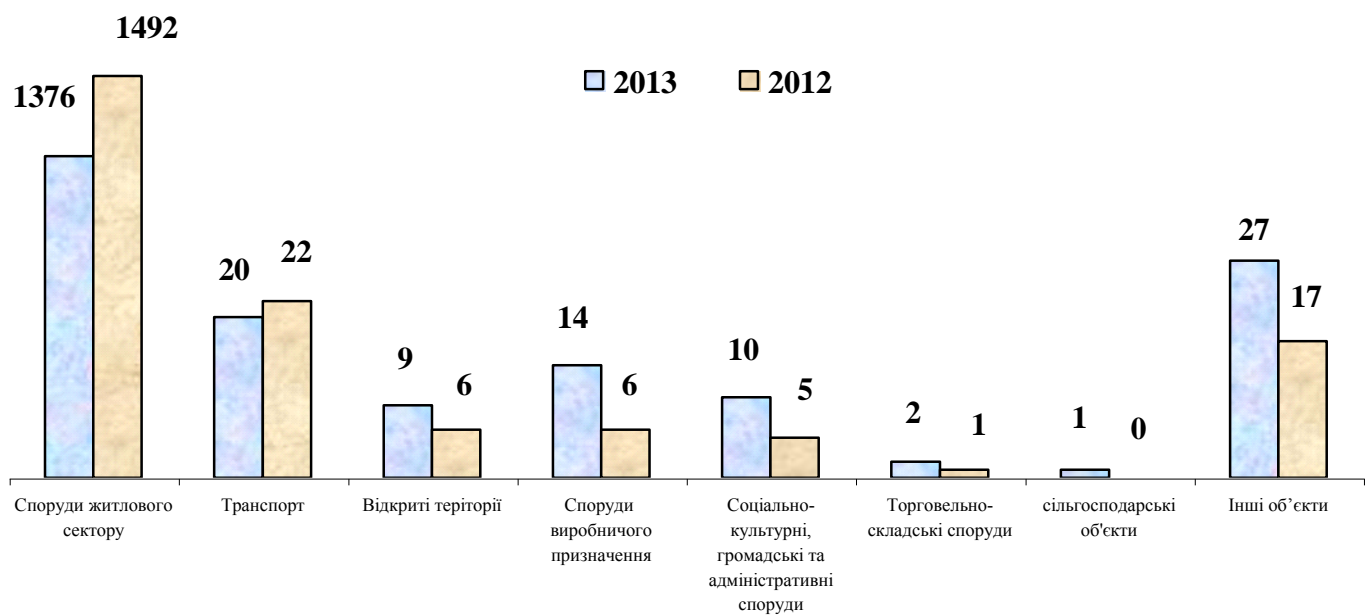


Рисунок 10 - Розподіл загиблих за об'єктами виникнення пожеж

У ночі – з 22 до 6 години ранку у вогні загинуло 30,4% усіх загиблих. Найменше людей гинуло з 18 до 22 години 13,6 % (рисунок 11).

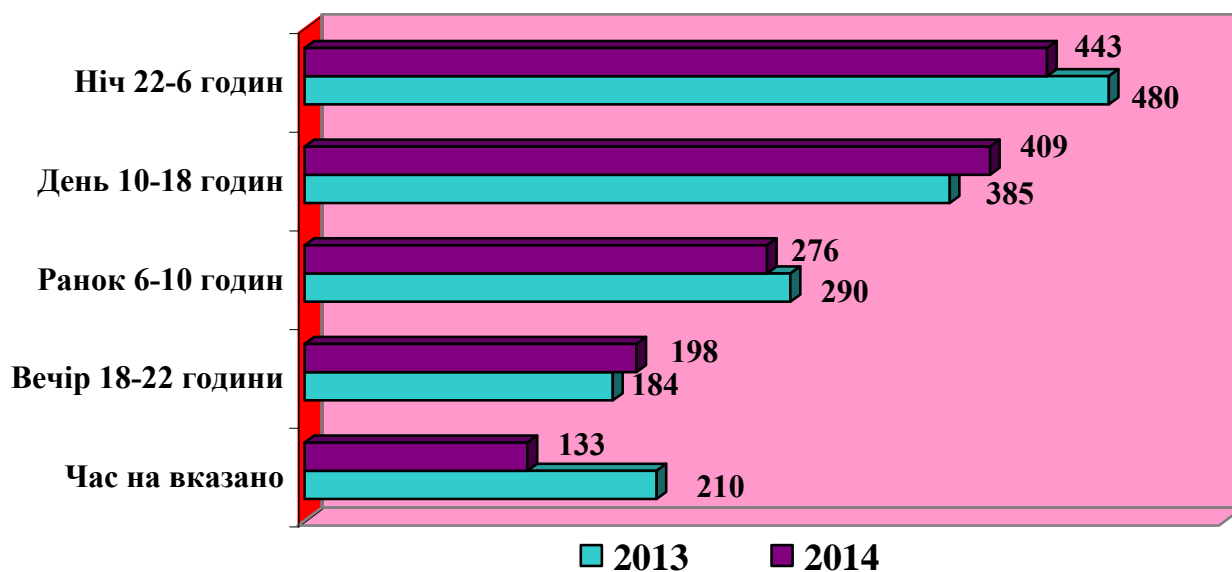


Рисунок 11 - Розподіл загиблих залежно від часу доби

### Групова загибель людей на пожежах

Упродовж 9 місяців 2014 року в Україні зареєстровано 14 пожеж, на яких гинуло 3 та більше людей. Унаслідок таких пожеж загинуло 45 людей, з яких 12 – діти. У порівнянні з аналогічним періодом минулого року кількість таких пожеж зменшилась на 1.

Пожежі з груповою загибеллю сталися у: Харківській (14), Київській (7), Донецькій (6), Вінницькій, Волинській, Запорізькій, Херсонській, Хмельницькій (по 3) областях та місті Києві (3).

Одразу 4 дитини віком від 1 до 6 років загинуло на пожежі що сталася в місті Яготин.

У містах та селищах міського типу зареєстровано 13 пожеж з груповою загибеллю, де загинуло 39 людей.

У житловому секторі сталися 10 пожеж.

Основною причиною пожеж, що призводили до групової загибелі людей було необережне поводження з вогнем – 8.