

# АНАЛІЗ МАСИВУ КАРТОК ОБЛІКУ ПОЖЕЖ (POG\_STAT) ЗА 8 МІСЯЦІВ 2014 РОКУ

(без урахування АР Крим і міста Севастополь,  
дані по Луганській області наведені за 7 місяців 2014 року)

## Основні показники

За 8 місяців 2014 року в Україні зареєстровано 45373 пожеж. У порівнянні з аналогічним періодом минулого року їх кількість збільшилась на 6,0 %.

За звітний період на місці пожежі виявлено тіла 1509 загиблих, з них – 39 дітей та підлітків.

Унаслідок пожеж загинула 1341 людина (-6,2 %); з них 39 дітей та підлітків до 18 років (-2,5 %). На пожежах травмовано 1000 людей, у тому числі 66 дітей та підлітків до 18 років (-15,4 %).

Матеріальні втрати від пожеж склали 5 млрд. 869 млн. 967 тис. грн. (з них прямі збитки становлять 852 млн. 930 тис. грн.; побічні – 5 млрд. 17 млн. 37 тис. грн.). Прямі збитки збільшились на 82,1 %; побічні – у 2,2 рази.

Кількість знищених та пошкоджених будівель і споруд збільшилась на 23,0 % (17807 проти 14476), кількість знищеної та пошкодженої техніки збільшилась на 35,9 % (3110 проти 2288), кількість загиблих тварин збільшилась у 2,0 рази (895 проти 442), кількість знищених кормів збільшилась на 71,1 % (8909 тонн проти 5207 тонн).

Щоденно в Україні в середньому виникало 187 пожеж. Кожною пожежею державі наносились прямі збитки на суму 18,8 тис. грн.

Кожного дня внаслідок пожеж гинуло 6 і отримувало травми 4 людини, гинуло 4 свійські тварини, вогнем знищувалось (пошкоджувалось) 73 будівлі та 13 одиниць техніки.

На рисунку 1 наведено динаміку кількості пожеж за об'єктами призначення за 8 місяців 2014 року у порівнянні аналогічним періодом 2013 року.

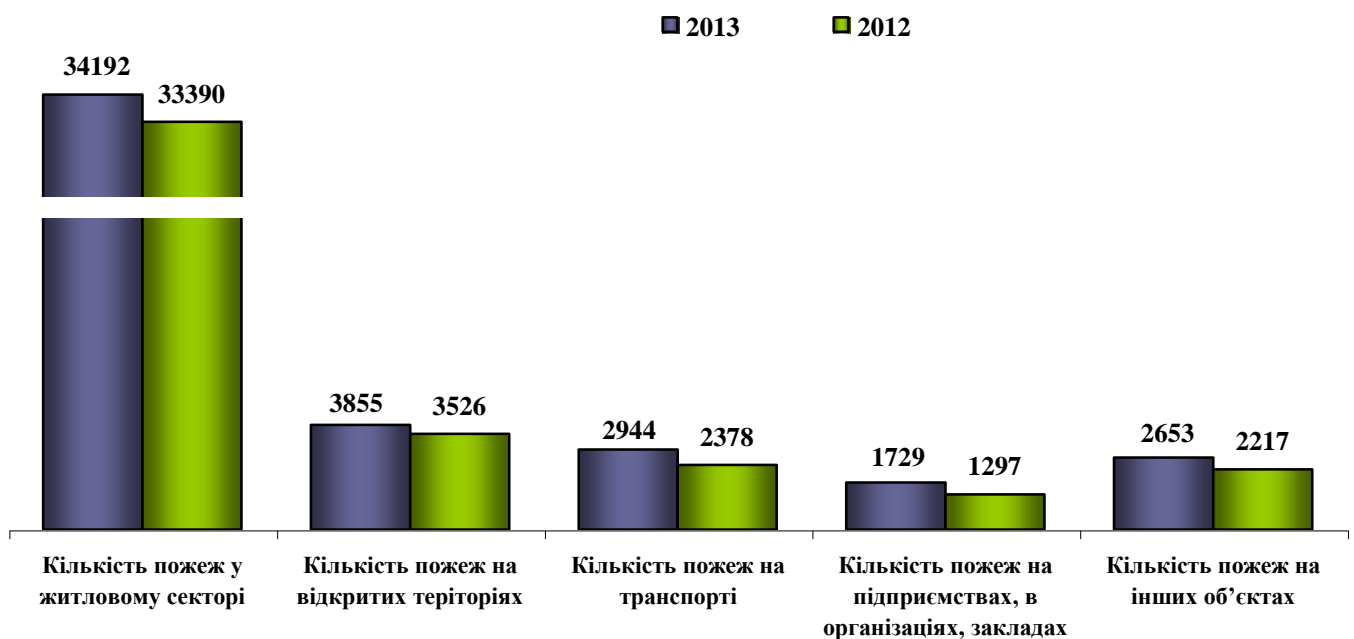


Рисунок 1 - Динаміка кількості пожеж за об'єктами призначення

Зменшення кількості пожеж за 8 місяців 2014 року зареєстровано в Львівській (-19,0 %), Закарпатській (-13,4 %), Київській (-6,7 %) та Херсонській (-6,4 %) областях.

Протягом 8 місяців 2014 року на пожежах було врятовано 1844 людини (за аналогічний період минулого року – 1711 людей), у тому числі 105 дітей, матеріальних цінностей на суму біля 66 млрд. 580 млн. грн. (збільшення у 51,5 разів).

У містах України та селищах міського типу сталося 28857 пожеж. У порівнянні з аналогічним періодом 2013 року їх кількість збільшилась на 4,6 %. Унаслідок пожеж загинуло 668 людей (на 27 людей менше, ніж у минулому році), загибель дітей унаслідок пожеж у містах та смт збільшилась на 5 випадків (20 проти 15).

У сільській місцевості України зареєстровано 16516 пожеж (+8,5%). Унаслідок пожеж загинуло 673 людей (на 61 людину менше, ніж у минулому році), на 6 випадків зменшилась кількість загиблих дітей (19 проти 25).

Середній показник кількості пожеж на 10 тис. населення по Україні становить 10,6. Цей показник перевищено в 8 областях: Донецькій (16,5), Дніпропетровській (15,7), Запорізькій (14,6), Харківській (12,5), Миколаївській (11,8), Херсонській (11,7), Житомирській (11,4) та Одеській (11,3).

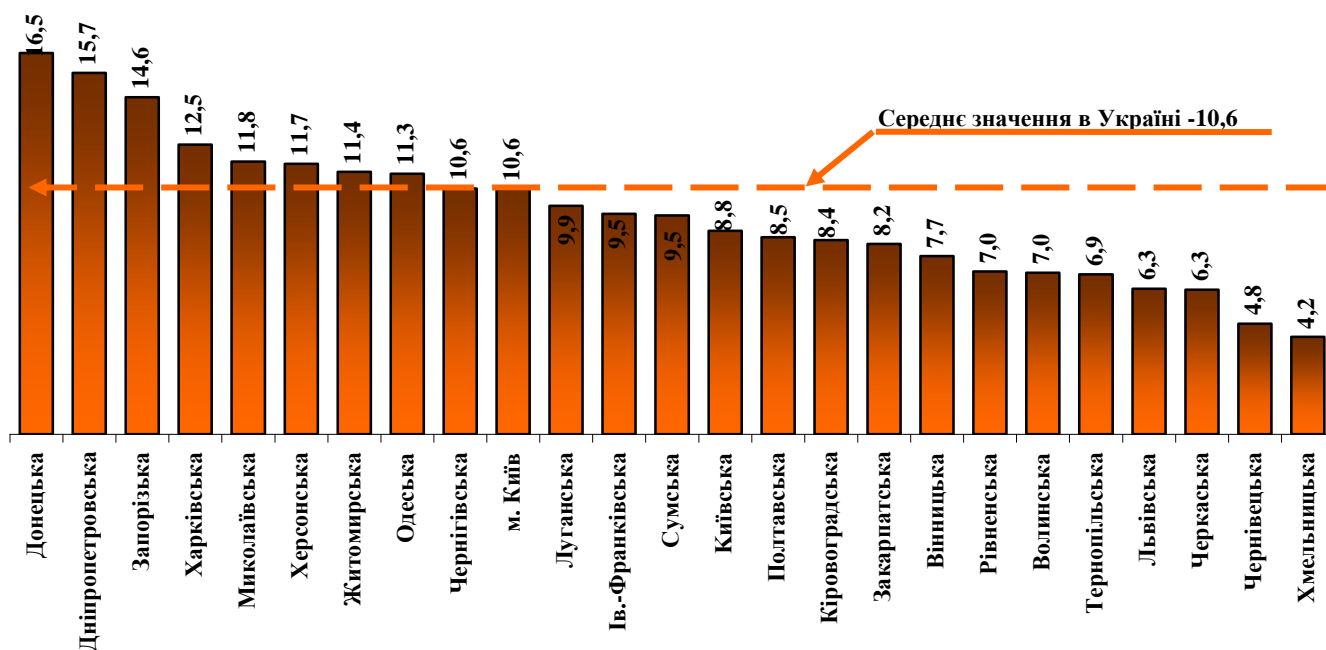


Рисунок 2 - Ранжування регіонів України за кількістю пожеж на 10 тис. населення

Середній показник загибелі людей на 100 тис. населення по Україні становить 3,1. Цей показник перевищено в 13 областях: Сумській (4,8), Донецькій (4,5), Луганській (4,3), Чернігівській та Київській (по 4,2), Житомирській (4,1), Кіровоградській (3,9), Тернопільській (3,7), Херсонській (3,6), Дніпропетровській (3,5), Запорізькій (3,4), Миколаївській (3,3) та Полтавській (3,2).

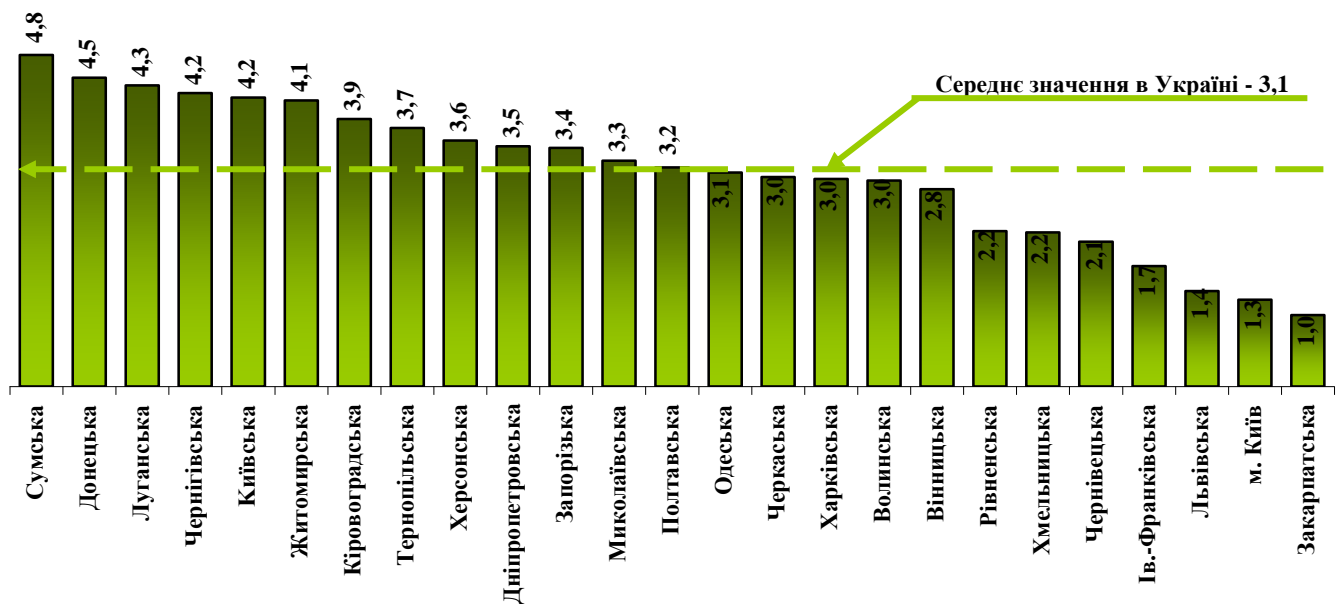


Рисунок 3 - Ранжування регіонів України за кількістю загиблих на 100 тис. населення

### Аналіз пожеж на підприємствах, в організаціях, закладах

На підприємствах, в організаціях, закладах кількість пожеж у порівнянні з минулим роком збільшилась на 33,3 % і становить 1729, що складає 3,8 % від їх загальної кількості.

Прямі збитки від пожеж, що виникли на підприємствах, в організаціях, закладах, за 8 місяців 2014 року, у порівнянні з аналогічним періодом 2013 року, збільшились на 83,9 % і складають 326 млн. 913 тис. грн. (38,3 % від загальної суми прямих збитків), побічні збитки збільшились у 7,6 і складають 3 млрд. 397 млн. 875 тис. грн. (67,7 %).

На цих об'єктах загинуло 29 людей проти 18 за 8 місяців 2013 року.

Кількість пожеж, матеріальні втрати, загиблі внаслідок пожеж на підприємствах, в організаціях, закладах, за формами власності розподілились таким чином:

- **на об'єктах загальнодержавної власності** виникло 257 пожеж (+66,9 %), що становить 14,9 % від загальної кількості пожеж на підприємствах, в організаціях, закладах; прямі збитки складають 20 млн. 372 тис. грн. (-43,8 %), побічні збитки – 2 млрд. 923 млн. 745 тис. грн. (збільшення у 31,2 рази).

На цих об'єктах загинуло 7 людей проти 5 за 8 місяців 2013 року.



*Надзвичайно спекотна погода, що останніми днями супроводжується сильними поривами вітру, відчутно позначилась на пожежній ситуації у Херсонській області. У неділю, 3 серпня 2014 року, близько 13:15 надійшло повідомлення про те, що горить суха трава на ділянці «Північній» на території біосферного заповідника Асканія Нова.*

*На ліквідацію вогню були задіяні бойові розрахунки Чаплинського, Новотроїцького та Каховського пожежно-рятувальних підрозділів у кількості 7 автомашин спеціального призначення на 30 осіб особового складу. У наслідок пожежі знищено 1310 гектарів заповідного степу.*

*Матеріальні збитки від пожежі склали біля 2 млрд. 882 млн. 114 тис. грн. (прямі збитки біля 10 тис. 600 грн.).*

*Причиною пожежі було необережне поводження з вогнем.*

- **на суб'єктах права колективної власності** виникло 410 пожеж (+67,3 %), що становить 23,7 % від загальної кількості пожеж на підприємствах, в організаціях, закладах; прямі збитки складають – 111 млн. 68 тис. грн. (+72,3 %), побічні збитки – 176 млн. 313 тис. грн. (+11,7 %).

На цих об'єктах загинуло 14 людей проти 5 за 8 місяців 2013 року.

- **на об'єктах приватної власності** виникло 988 пожеж (+18,6%), що становить 57,1% від загальної кількості пожеж на підприємствах, в організаціях, закладах; прямі збитки складають – 133 млн. 117 тис. грн. (+73,1 %), побічні збитки – 216 млн. 610 тис. грн. (+50,7 %).

На цих об'єктах загинуло 8 людей проти 6 за 8 місяців 2012 року.

- **на об'єктах права комунальної власності** виникло 58 пожеж (-7,9 %), що становить 3,4 % від загальної кількості пожеж на підприємствах, в організаціях, закладах; прямі збитки складають 61 млн. 877 тис. грн. (збільшення у 314,1 разів); побічні збитки – 80 млн. 152 тис. грн. (збільшення у 43,0 разів).

На цих об'єктах загибелі не зареєстровано за 8 місяців 2012 року загинуло 2 людей.

- **на об'єктах із змішаною власністю з дольовою участю українських та іноземних власників** виникло 5 пожеж (збільшення 2,5 рази), що становить 0,3% від загальної кількості пожеж на підприємствах, в організаціях, закладах; прямі збитки складають – 237 тис. грн. проти 1 тис. грн. за 8 місяців 2013 року; побічні збитки – 573 тис. грн. проти 26 тис. грн.

На цих об'єктах загибелі як і той рік не зареєстровано.

- **на об'єктах без визначеної власності** виникло 10 пожеж (той рік – 0), що становить 0,6% від загальної кількості пожеж на підприємствах, в організаціях, закладах; прямі збитки складають – 211 тис.; побічні збитки – 430 тис. грн. В місті Києві сталося 9 пожеж, 1 пожежа сталася у Донецьку.

На цих об'єктах загибелі як і той рік не зареєстровано.

- на об'єктах, що знаходяться у власності інших держав, протягом 8 місяців 2013 року пожеж не виникало.

Розподіл пожеж на підприємствах, в організаціях, закладах залежно від форм власності наведено на рисунку 4.

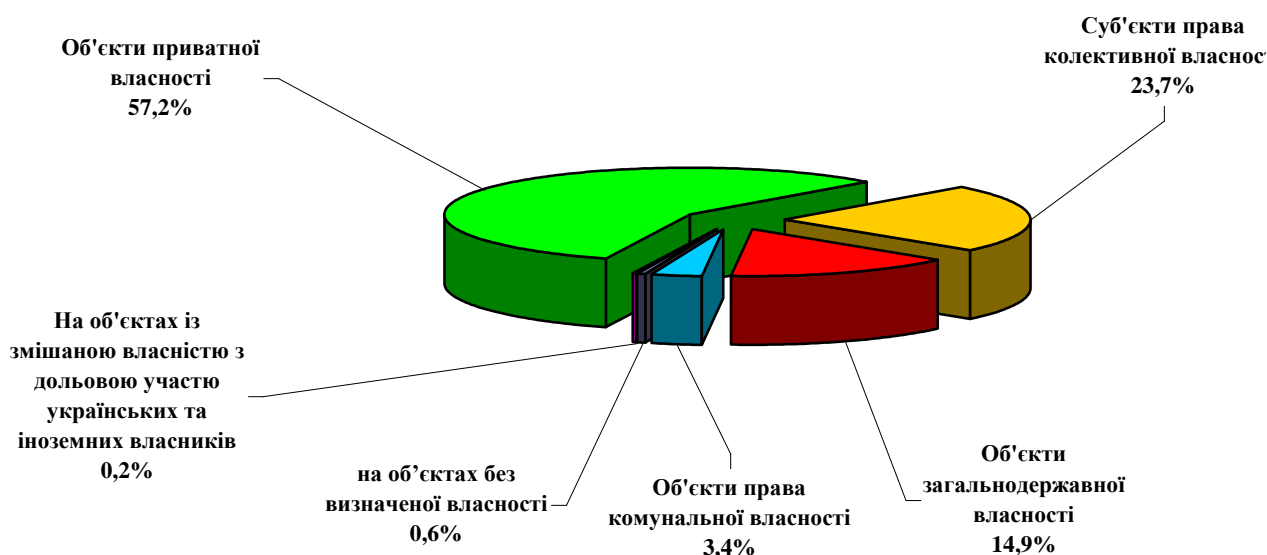


Рисунок 4 - Розподіл пожеж на підприємствах, в організаціях, закладах залежно від форм власності

### Аналіз пожеж за спорудами різного призначення

На спорудах виробничого призначення сталося 344 пожежі (+13,9 %). Прямі збитки зменшились на 52,7 % і складають 43 млн. 900 тис. грн. Побічні збитки на цих спорудах зменшились на 58,0 % і складають 100 млн. 91 тис. грн.

Найбільший відсоток пожеж на спорудах виробничого призначення відмічається у Донецькій та Львівській (по 1,4 %), Житомирській та Луганській (по 1,1 %), Закарпатській та Харківській (1,0 % від їх загальної кількості по регіону) областях. Середній показник в Україні – 0,8%.

На цих об'єктах загинуло 14 людей проти 6 за 8 місяців 2013 року.



*Повідомлення про пожежу надійшло 1 серпня 2014 року о 8 год. 05 хв. до оперативно-координаційного центру ГУ ДСНС України у м. Києві.*

*Протягом 5-ти годин столичні рятувальники ліквідували загоряння складського приміщення на площі 2000 кв. м по вул. Промисловій, 4.*

*На місце виклику оперативно прибули пожежно-рятувальні підрозділи та приступили до гасіння. На час їх прибуття вогнем було охоплено понад 200 м<sup>2</sup> складського приміщення для зберігання та сушки деревини.*

*“Вогонь швидко перекинувся на суміжний склад лакофарбових виробів. Гасіння ускладнювалось великою кількістю горючих матеріалів й відсутністю робочих пожежних гідрантів та будь-яких інших вододжерел. Керівник оперативної бригади вірно оцінив*

ситуацію та класифікував це загорання як підвищений ранг пожежі”, - повідомив Олександр Куртов, заступник начальника оперативно-координаційного центру з питань оперативного реагування ГУ ДСНС України у м. Києві.

На місці події працювали 66 рятувальників і 14 одиниць основної та спеціальної техніки. У зв'язку зі складністю ліквідації загорання вогнеборці залучили пожежний потяг, за допомогою якого й здійснювалося гасіння пожежі. Забір води відбувався від пожежного гідранту на відстані понад 2 км, з річки Либідь та підвозом додаткової води іншими пожежними автоцистернами.

О 10 год. 21хв. рятувальникам вдалося локалізувати пожежу на площі 1500 м<sup>2</sup>, а о 10:56 вогонь було повністю ліквідовано на площі 2000 м<sup>2</sup>.

Матеріальні збитки від пожежі склали 27 млн. 628 тис. грн. (прямі збитки біля 10 млн. 85 тис. грн.)

Причиною пожежі було порушення правил пожежної безпеки при експлуатації печей

На **торговельно-складських спорудах** кількість пожеж збільшилась на 21,2 %. Загалом на цих об'єктах виникло 702 пожежі. Прямі збитки склали 82 млн. 335 тис. грн. (+42,7%). Побічні збитки – 147 млн. 567 тис. грн. (+46,2%).

Найбільший відсоток пожеж на торговельно-складських спорудах відмічається в Хмельницькій (2,9 %), Луганській (2,5 %), Донецькій (2,2 %), Житомирській та Чернівецькій (по 1,8%) Дніпропетровській, Миколаївській та Тернопільській (по 1,5 %) областях та місті Києві (2,9 %). Середній показник в Україні – 1,5%.

На цих об'єктах загинуло 2 людини проти 1 за 8 місяців 2013 року.

На **об'єктах соціально-культурного та адміністративно-громадського призначення** кількість пожеж збільшилась на 96,0 %. На даних об'єктах виникло 496 пожеж. Прямі збитки збільшились у 18,1 разів і склали 115 млн. 615 тис. грн.; побічні збитки 3 млрд. 54 млн. 661 тис. грн. (збільшення у 165,1 рази).

Найбільший відсоток пожеж на об'єктах соціально-культурного та адміністративно-громадського призначення відмічається в Хмельницькій (1,8 %), Чернівецькій (1,6 %), Донецькій та Миколаївській (по 1,5 %) областях та місті Києві (2,1 %). Середній показник в Україні – 1,1 %.

На цих об'єктах загинуло 9 людей проти 5 за 8 місяців 2013 року.

На **сільськогосподарських об'єктах** виникло 82 пожежі (+51,9 %). Прямі збитки склали 34 млн. 93 тис. грн. (збільшення у 16,5 разів); побічні збитки – 39 млн. 89 тис. грн. (збільшення у 10,9 %).

Найбільший відсоток пожеж на об'єктах сільського господарства, від загальної кількості пожеж по області, відмічається в Тернопільській (0,9 %), Полтавській та Чернігівській (по 0,5%), Волинській, Миколаївській та Черкаській (по 0,4 %) областях. Середній показник по Україні – 0,2%.

На цих об'єктах як і той рік загибелі не зареєстровано.

У **житловому секторі** кількість пожеж у порівнянні з аналогічним періодом минулого року збільшилась на 2,4 % і становить 34192, що складає 75,4 % від їх загальної кількості.

Найбільший відсоток пожеж на об'єктах житлового сектору, від загальної кількості пожеж по області, відмічається в Херсонській (89,9 %), Вінницькій та Закарпатській (88,1 %) областях. Середній показник по Україні – 75,4%.

На цих об'єктах загинуло 1265 людей проти 1376 за 8 місяців 2012 року.

У житлових будинках виникло 12051 пожеж (35,2 % від пожеж у житлі).

На транспортних засобах кількість пожеж за 8 місяців 2014 року в порівнянні з аналогічним періодом 2013 року збільшилась на 23,8 % і становить 2944. Прямі збитки склали 143 млн. 756 тис. грн. (+78,9 %), а побічні 207 млн. 965 тис. грн. (+63,6 %).

Найбільший відсоток пожеж на транспортних засобах, від загальної кількості пожеж по області, відмічається в Хмельницькій (12,2 %), Черкаській (10,9 %), Київській (10,6%), Полтавській (10,4 %) областях та місті Києві (12,3 %). Середній показник по Україні – 6,5%.

На транспортних засобах загинуло 18 людей проти 20 за 8 місяців 2013 року.

### Аналіз пожеж за причинами їх виникнення

З причин необережного поводження з вогнем сталося 28633 пожежі (+2,3 % або 63,1 % від їх загальної кількості), від порушення правил пожежної безпеки при влаштуванні та експлуатації електроустановок – 8274 пожежі (-2,3 % або 18,2 % від їх загальної кількості), від порушення правил пожежної безпеки при влаштуванні та експлуатації печей та теплогенеруючих агрегатів та установок – 2745 пожежі (+24,3 % або 6,0 % від їх загальної кількості). З причини підпалів сталося 2440 пожеж (збільшення у 2,1 рази) або 5,4% від їх загальної кількості).

Розподіл пожеж за основними причинами їх виникнення наведено на рисунку 5.

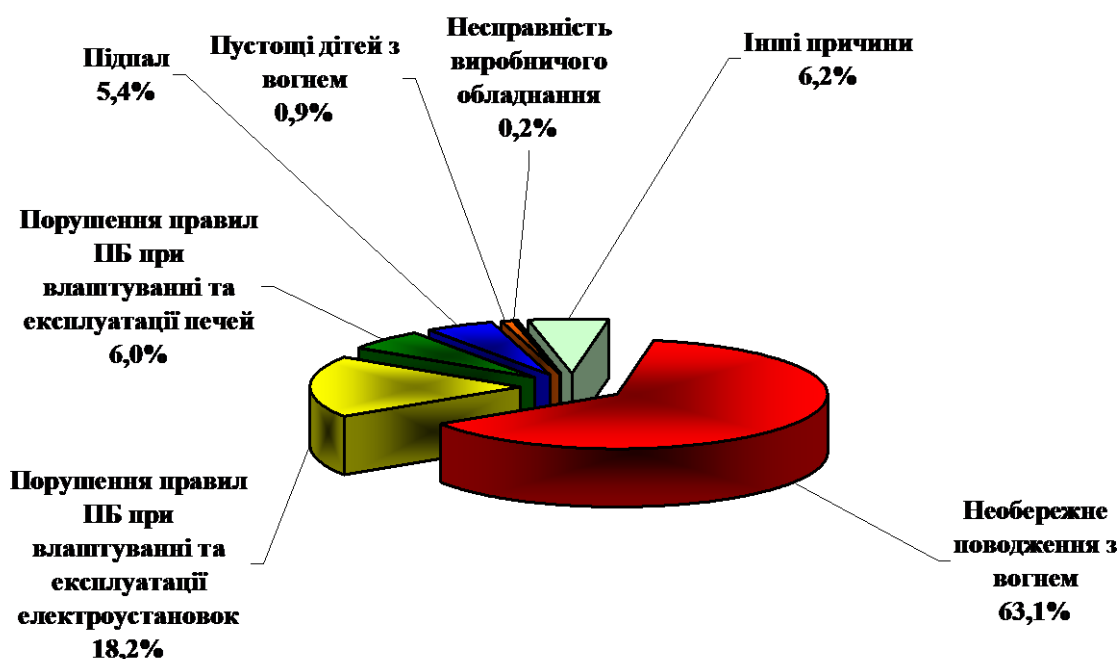


Рисунок 5 - Питома вага пожеж за причинами їх виникнення

Ранжування причин виникнення пожеж за прямими збитками, завданих ними, наведено на рисунку 6.

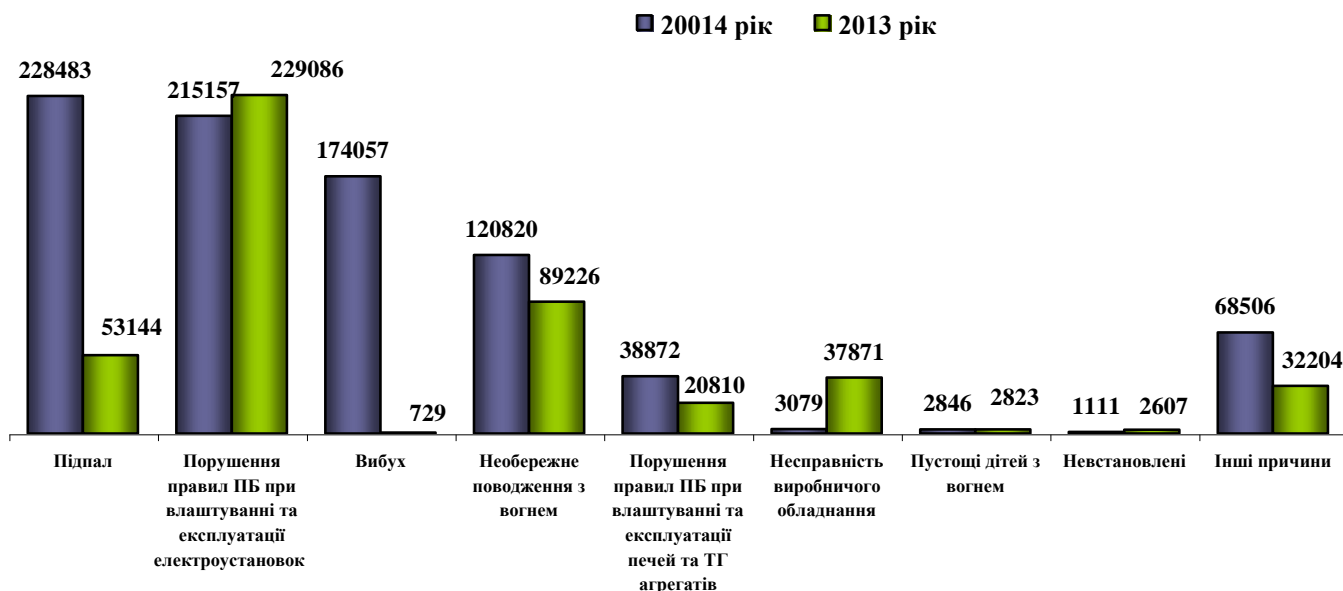


Рисунок 6 - Ранжування причин виникнення пожеж за прямими збитками, завданих ними

### Аналіз загибелі людей на пожежах

У таблиці 1 наведено перелік регіонів України, у яких відмічено зростання кількості загиблих унаслідок пожеж.

Таблиця 1 – Регіони України, де зареєстровано збільшення кількості загиблих унаслідок пожеж

№ з/п	Назва регіону	Загинуло внаслідок пожеж, людей		
		2014	2013	+/- у %
1	Волинська	31	14	121,4
2	Тернопільська	40	23	73,9
3	Чернівецька	19	16	18,8
4	Київська	72	61	18,0
5	м. Київ	36	31	16,1
6	Донецька	193	183	5,5
7	Рівненська	26	25	4,0
8	Херсонська	38	37	2,7
<b>Всього по Україні</b>		<b>1341</b>	<b>1429</b>	<b>-6,2</b>

Більшість людей – 1265 (94,3 % від загальної кількості загиблих внаслідок пожеж) – загинуло на об'єктах житлового сектору.

Причиною, від якої найчастіше гинуть люди, є необережне поводження з вогнем, – 67,8 % від загальної кількості загиблих (загинуло 909 людей).

З усієї кількості осіб, які загинули від необережного поводження з вогнем, більшу частину, а саме 699 людей (52,1 % від загальної кількості загиблих) становлять ті, що курили.

Друге місце серед причин виникнення пожеж із загибеллю людей займає порушення правил пожежної безпеки при влаштуванні та експлуатації електроустановок – 15,7 % (загинуло 211 людей).



На третьому місці серед причин пожеж із загибеллю людей – порушення правил пожежної безпеки при влаштуванні та експлуатації пічного опалення, теплогенеруючих агрегатів та установок. З цієї причини загинуло 135 людей (10,1 %).

З причини підпалів загинуло 20 людей (1,5 %).

З інших причин загинуло 41 людина (4,9 %).



23 серпня 2014 року о 12 год. 15 хв. на пункт зв'язку 11-ї державної пожежно-рятувальної частини м. Козятин, Вінницької області надійшло повідомлення про те, що в районному центрі на вул. Ломоносова горить легковий автомобіль ВАЗ, який обладнаний газовою установкою. На місце події виїхали вогнеборці, які о 12:42 ліквідували пожежу.

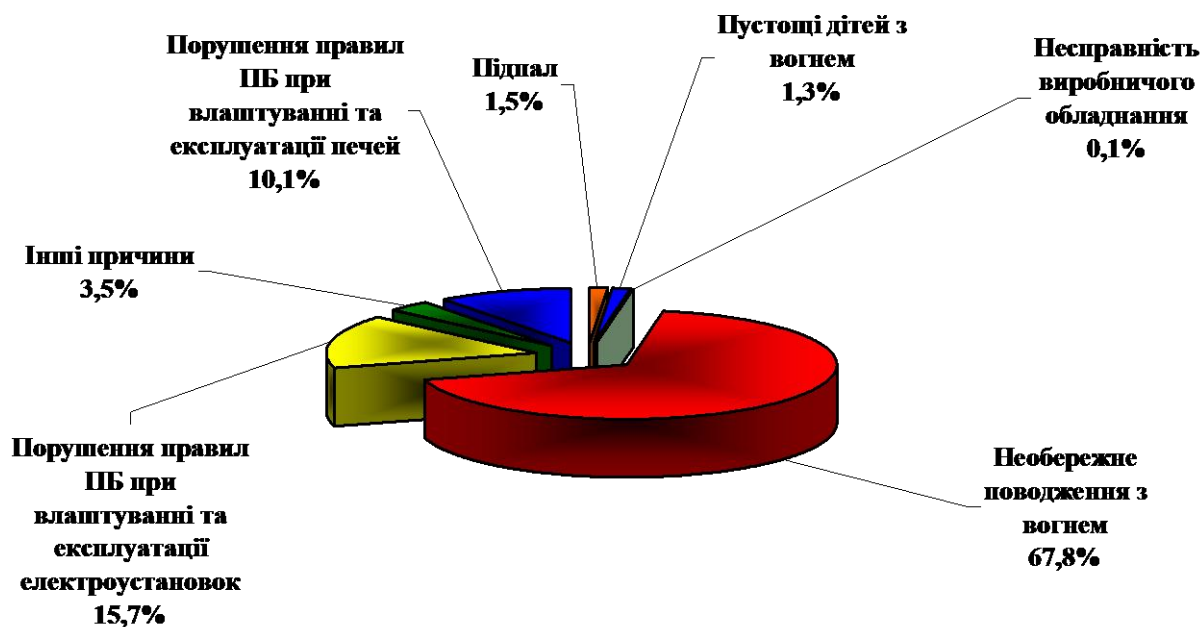
Як з'ясувалося, загорання автомобіля сталося на дорозі неподалік від житлового будинку. В автомобілі перебували 2 малолітніх дітей: 2-х та 3-х років.

Дворічний малюк загинув на місці пригод.

Трирічного хлопчика з численними опіками було госпіталізовано до відділення інтенсивної терапії районної лікарні. Однак отримані травми виявилися не сумісними з життям. 33-річний батько при спробі врятувати дітей також отримав численні опіки, але залишився живим.

Причина пожежі – пустощі дітей з вогнем.

Розподіл загиблих за основними причинами їх виникнення наведено на рисунку 7.



Рисунк 7 - Питома вага загиблих за причинами їх виникнення пожеж