

# АНАЛІЗ МАСИВУ КАРТОК ОБЛІКУ ПОЖЕЖ (POG\_STAT) ЗА 5 МІСЯЦІВ 2014 РОКУ

## Загальні показники

За даними карток обліку пожеж, що надійшли з областей та міста Києва, за 5 місяців 2014 року в Україні зареєстровано 25926 пожеж. У порівнянні з аналогічним періодом минулого року кількість пожеж збільшилась на 5,9%.

Унаслідок пожеж загинуло 1144 людини (+1,4%), у тому числі 25 дітей (0,0%); 702 людини (+1,3%) отримали травми, з них 48 дітей (-18,6%).

Матеріальні втрати від пожеж склали 1 млрд 660 млн 18 тис. грн (з них прямі матеріальні збитки становлять 467 млн 333 тис. грн, а побічні – 1 млрд. 192 млн 685 тис. грн). Прямі матеріальні збитки збільшились на 46,4%, а побічні - на 19,6%.

Збільшилось число знищених та пошкоджених будівель та споруд на 22,0% (11118 од. проти 9110 од.); кількість знищеної та пошкодженої техніки на 41,8% (1886 од. проти 1330 од.); кількість знищених кормів у 2,2 рази (4235 тони проти 1967 тон); кількість загинблих тварин у 3,2 рази (678 голів проти 210 голів).

Щоденно в Україні, в середньому, виникало 172 пожежі, унаслідок яких гинули 8 і отримували травми 5 людей, вогнем знищувалося або пошкоджувалося 74 будівлі та 12 одиниць техніки.

Щоденні економічні втрати від пожеж складали 10 млн 993 тис. грн. Кожною пожежею державі наносились прямі збитки на суму 18,0 тис. грн.

На рисунку 1 наведено динаміку кількості пожеж за 5 місяців 2014 року у порівнянні аналогічним періодом 2013 року.

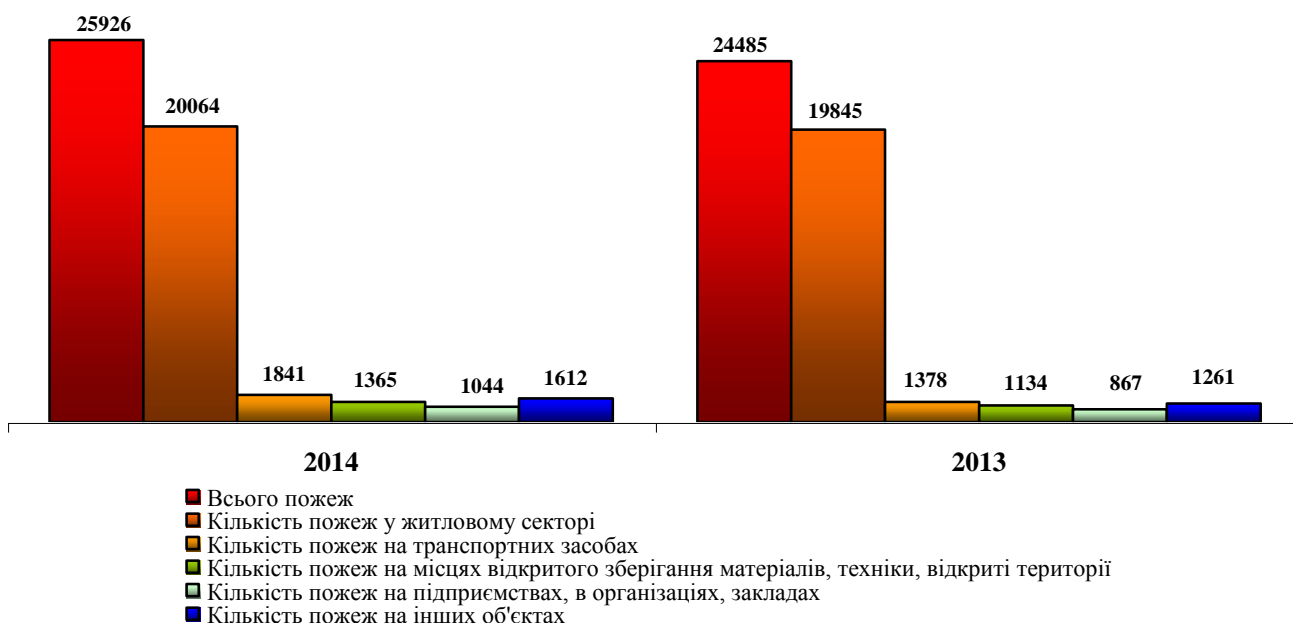


Рисунок 1 - Динаміка кількості пожеж

За період, що аналізується, зростання кількості пожеж спостерігається в 15 областях та місті Києві (таблиця 1).

Таблиця 1 - Регіони України, де зареєстровано зростання кількості пожеж

№ з/п	Назва області, міста	2014 рік	2013 рік	+, в %
1	Івано-Франківська	963	690	39,6
2	Харківська	2104	1665	26,4
3	Полтавська	839	665	26,2
4	Закарпатська	603	496	21,6
5	Кіровоградська	520	429	21,2
6	Дніпропетровська	2774	2340	18,5
7	Житомирська	954	809	17,9
8	Черкаська	524	446	17,5
9	Тернопільська	455	390	16,7
10	м. Київ	2006	1745	15,0
11	Рівненська	513	448	14,5
12	Волинська	497	436	14,0
13	Хмельницька	364	335	8,7
14	Вінницька	791	737	7,3
15	Чернігівська	767	746	2,8
16	Одеська	1319	1296	1,8
<b>Всього в Україні</b>		<b>25926</b>	<b>24485</b>	<b>5,9</b>

Протягом 5 місяців 2014 року на пожежах було врятовано 1411 людей (за аналогічний період минулого року – 1145 людей), у тому числі 80 дітей, матеріальних цінностей на суму біля 1 млрд. 28 млн грн. (+27,2%).

Крім того, на пожежах врятовано 12997 будівель та споруд різного призначення, 904 тварини, 1363 шт. птиці, 1221 одиницю автотранспортної техніки, 1206 тон грубих кормів.

У містах України та селищах міського типу сталося 16869 пожеж. У порівнянні з 2013 роком їх кількість збільшилась на 3,0%. На пожежах загинуло 570 людей (на 45 людей більше, ніж у минулому році), кількість дітей загиблих унаслідок пожеж у містах та смт збільшилась на 7 дітей (13 проти 6).

У сільській місцевості України зареєстровано 9057 пожеж (+11,7%). На цих пожежах загинуло 574 людини (на 29 людей менше, ніж у минулому році), кількість дітей загиблих унаслідок пожеж в селах зменшилась на 7 дітей (12 проти 19).

Середній показник кількості пожеж на 10 тис. населення по Україні становить 6,0 (за 5 місяців 2012 року – 5,7). Цей показник перевищено в місті Києві (7,0) і 8 областях: Дніпропетровській (8,4), Харківській (7,7), Донецькій та Житомирській (по 7,6), Чернігівській (7,2), Івано-Франківській (7,0), Луганській (6,8) та Сумській (6,2).

Середній показник загибелі людей на 100 тис. населення по Україні становить 2,7 (за 5 місяців 2012 року – 2,6). Цей показник перевищено в 11 областях: Сумській (4,2), Чернігівській (3,9), Одеській (3,8), Житомирській та Київській (по 3,7), Донецькій, Луганській та Кіровоградській (по 3,6), Запорізькій та Херсонській (по 3,0) та Миколаївській (2,9).

## Пожежі на підприємствах, в організаціях, закладах

На підприємствах, в організаціях, закладах кількість пожеж за 5 місяців 2013 року в порівнянні з аналогічним періодом минулого року збільшилась на 20,4% і становить 1044, що складає 4,0% від їх загальної кількості.

Зростання кількості пожеж на підприємствах, в організаціях, закладах зареєстровано в 14 регіонах (таблиця 2).

Таблиця 2 - Регіони України, де зареєстровано зростання кількості пожеж на підприємствах, в організаціях, закладах

№ з/п	Назва області, міста	2014 рік	2013 рік	+, в %
1	Хмельницька	23	9	у 2,5 рази
2	Черкаська	9	4	у 2,3 рази
3	Кіровоградська	21	12	75,0
4	м. Київ	132	77	71,4
5	Миколаївська	42	26	61,5
6	Харківська	88	57	54,4
7	Донецька	170	123	38,2
8	Рівненська	15	11	36,4
9	Тернопільська	25	19	31,6
10	Дніпропетровська	110	84	31,0
11	Житомирська	33	26	26,9
12	Вінницька	16	13	23,1
13	Львівська	59	52	13,5
14	Запорізька	39	38	2,6
<b>Всього в Україні</b>		<b>1044</b>	<b>867</b>	<b>20,4</b>

Питома вага пожеж на підприємствах, в організаціях, закладах перевищує середньодержавний показник у 8 регіонах (таблиця 3).

Таблиця 3 - Регіони України, де питома вага пожеж на підприємствах, в організаціях, закладах перевищує середньодержавний показник

№ з/п	Назва області, міста	2014 рік	2013 рік	% від загальної кількості
1	Миколаївська	42	26	6,9
2	м. Київ	132	77	6,6
3	Хмельницька	23	9	6,3
4	Львівська	59	52	6,1
5	Тернопільська	25	19	5,5
6	Донецька	170	123	5,1
7	Чернівецька	14	14	4,7
8	Харківська	88	57	4,2
<b>Всього в Україні</b>		<b>1044</b>	<b>867</b>	<b>4,0</b>

Прямі збитки від пожеж, що виникли на об'єктах, підконтрольних органам ДПН, за 5 місяців 2014 року, у порівнянні з аналогічним періодом 2013 року,

збільшилися на 37,3% і склали 189 млн. 514 тис. грн (40,6% від загальної суми прямих збитків), побічні збитки збільшилися на 1,0% і складають 308 млн 181 тис. грн (25,8% від загальної суми побічних збитків).

На спорудах виробничого призначення сталося 175 пожеж (-19,4%), що становить 16,8% від загальної кількості пожеж на підприємствах, в організаціях, закладах. Прямі матеріальні збитки зменшилися на 78,6% і склали 17 млн 947 тис. грн або 9,5% від загальної суми прямих збитків на підприємствах, в організаціях, закладах. Побічні збитки на цих спорудах – 48 млн 595 тис. грн (-77,2%) або 15,8% від суми побічних збитків на підприємствах, в організаціях, закладах. На цих спорудах загинуло 11 людей (за 5 місяців 2013 року – 5).

На торговельно-складських спорудах кількість пожеж збільшилася на 19,0%. Загалом на цих об'єктах виникло 432 пожежі, що складає 41,4% від кількості пожеж на підприємствах, в організаціях, закладах; прямі матеріальні збитки склали 48 млн 409 тис. грн (+48,0%), що становить 25,5% від суми прямих збитків на підприємствах, в організаціях, закладах. Побічні збитки – 88 млн 756 тис. грн (+64,5%) або 28,8% від суми побічних збитків на підприємствах, в організаціях, закладах. На цих спорудах загинуло 2 людини (за 5 місяців 2013 року – 1).

На об'єктах соціально-культурного та адміністративно-громадського призначення спостерігається збільшення кількості пожеж на 89,3%. На даних об'єктах виникло 337 пожеж, що становить 32,3% від їх кількості на підприємствах, в організаціях, закладах. Прямі матеріальні збитки збільшилися у 23,9 рази і склали 100 млн 811 тис. грн (53,2% від суми прямих збитків на підприємствах, в організаціях, закладах). Побічні збитки – 144 млн 213 тис. грн (збільшення у 11,6 разів) або 46,8% від суми побічних збитків на підприємствах, в організаціях, закладах. На цих об'єктах загинуло 40 людей (за аналогічний період минулого року – 4).



*27 травня 2014 року о 04 год. 49 хв. у м. Донецьк, в палаці спорту, виникла пожежа. О 07 год. 29 хв. пожежу локалізували на площі 300 кв. м, о 08 год. 08 хв. ліквідували. Загиблих та постраждалих унаслідок події немає. Від Головного управління ДСНС України у Донецькій області до ліквідації пожежі залучалася 21 одиниця основної та спеціальної техніки, 75 чоловік особового складу.*

*Причина пожежі - підпал.*

*Пожежею державі нанесено матеріальних збитків на суму близько 136 млн 335 тис. грн., що складає 8,8% від загальної кількості матеріальних збитків.*

На сільськогосподарських об'єктах та тваринницьких будівлях виникла 41 (+32,3%) пожеж, що становить 3,9% від їх кількості на підприємствах, в організаціях, закладах. Прямі матеріальні збитки збільшилися у 6,6 разів і склали 7 млн 145 тис. грн (3,8% від суми прямих збитків по об'єктах на підприємствах, в організаціях, закладах). Побічні збитки склали 8 млн. 644 тис. грн. (збільшення у 4,2 рази) або 2,8% від суми побічних збитків на підприємствах, в організаціях, закладах. На цих об'єктах як і в тому році загибелі не зареєстровано.

**У житловому секторі** кількість пожеж у порівнянні з аналогічним періодом минулого року збільшилась на 1,1% і становить 20064, що складає 77,4% від їх загальної кількості. Прямі збитки, збільшились на 26,8% і становлять 188 млн 275 тис. грн, що складає 40,3% від загальної суми прямих збитків. Побічні збитки склали 681 млн 8 тис. грн (+15,4%) або 57,1% від загальної суми побічних збитків.

На цих об'єктах загинуло 1063 людей (-2,3%) або 92,9% від загальної кількості загиблих (за 5 місяців 2013 року – 1088).

За 5 місяців 2013 року збільшення кількості пожеж у житловому секторі зафіксовано, в 15 областях та місті Києві.

Таблиця 2 - Регіони України, де зареєстровано зростання кількості пожеж у житловому секторі

№ з/п	Назва області, міста	2014 рік	2013 рік	% від загальної кількості
1	Закарпатська	522	406	28,6
2	Сумська	488	385	26,8
3	Житомирська	858	695	23,5
4	Харківська	1661	1383	20,1
5	Дніпропетровська	2329	1969	18,3
6	Ів.-Франківська	524	445	17,8
7	Черкаська	434	376	15,4
8	Полтавська	541	476	13,7
9	Рівненська	448	395	13,4
10	Кіровоградська	332	297	11,8
11	Київська	823	737	11,7
12	Волинська	410	371	10,5
13	Тернопільська	278	261	6,5
14	Вінницька	721	686	5,1
15	Чернівецька	260	258	0,8
16	м. Київ	1416	1413	0,2
<b>Всього в Україні</b>		<b>20064</b>	<b>19845</b>	<b>77,4</b>

У житлових будинках виникло 8267 пожеж (+3,0% або 41,2% від пожеж у житловому секторі). Внаслідок цих пожеж загинула 921 людина (-1,6%).

**На транспорті** кількість пожеж у порівнянні з аналогічним періодом минулого року збільшилась на 33,6% і становить 1841, що складає 7,1% від загальної кількості пожеж. Прямі збитки, збільшились на 80,8% і становлять 81 млн 880 тис. грн, що складає 17,5% від загальної суми прямих збитків. Побічні збитки склали 122 млн 477 тис. грн (+68,5%) або 10,3% від загальної суми побічних збитків.

На цих об'єктах загинуло 6 людей (за 5 місяців 2013 року – 14).

Біля 60,4% всіх пожеж в Україні, а саме 15649 (+9,3%) трапилося в будівлях та спорудах; 7,1%, а саме 1841 (+33,6%) – на транспорті, 7042 (-7,5%) пожеж або 27,2% припадає на місця відкритого зберігання матеріалів, відкриті території та зовнішні установки, 1394 (+18,4%) пожеж або 5,4% від загальної кількості – на інші об'єкти, що не ввійшли до переліку.

На рисунку 2 наведена питома вага пожеж та прямих збитків від них на спорудах різного призначення.



Рисунок 2 - Питома вага пожеж та прямих збитків від них по спорудах

### Розподіл пожеж за причинами їх виникнення

За причинами виникнення пожежі розподілилися наступним чином: необережне поводження з вогнем (15267 пожежі або 58,9% від їх загальної кількості), порушення правил пожежної безпеки при влаштуванні та експлуатації електроустановок (5336 або 20,6%) та порушення правил пожежної безпеки при влаштуванні та експлуатації печей та теплогенеруючих агрегатів (2543 або 9,8%).

На рисунку 3 наведена питома вага основних причин виникнення пожеж, що трапилися протягом 5 місяців 2014 року.

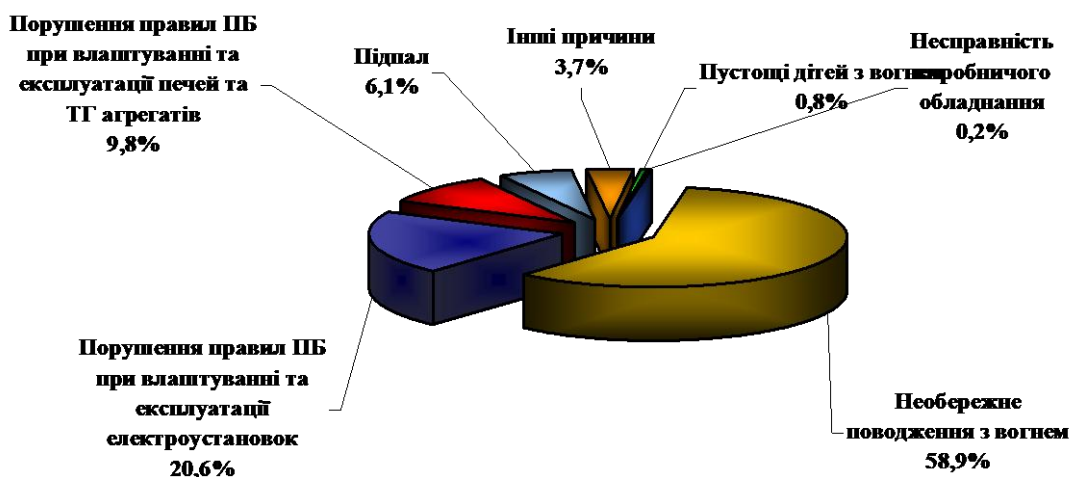


Рисунок 3 - Питома вага основних причин виникнення пожеж

Унаслідок підпалів в державі зареєстровано 1574 пожежі (зростання у 2,4 рази). Пожежами, що сталися внаслідок підпалів, завдано прямих матеріальних збитків на суму 173 млн 516 тис. грн (37,1% від їх загальної кількості), побічних – 256 млн 80 тис. грн. (21,5% від їх загальної кількості).

Ранжування пожеж за абсолютними показниками за причинами їх виникнення за 5 місяців 2014 року, в порівнянні з аналогічними даними 2013 року, наведено на рисунку 4.

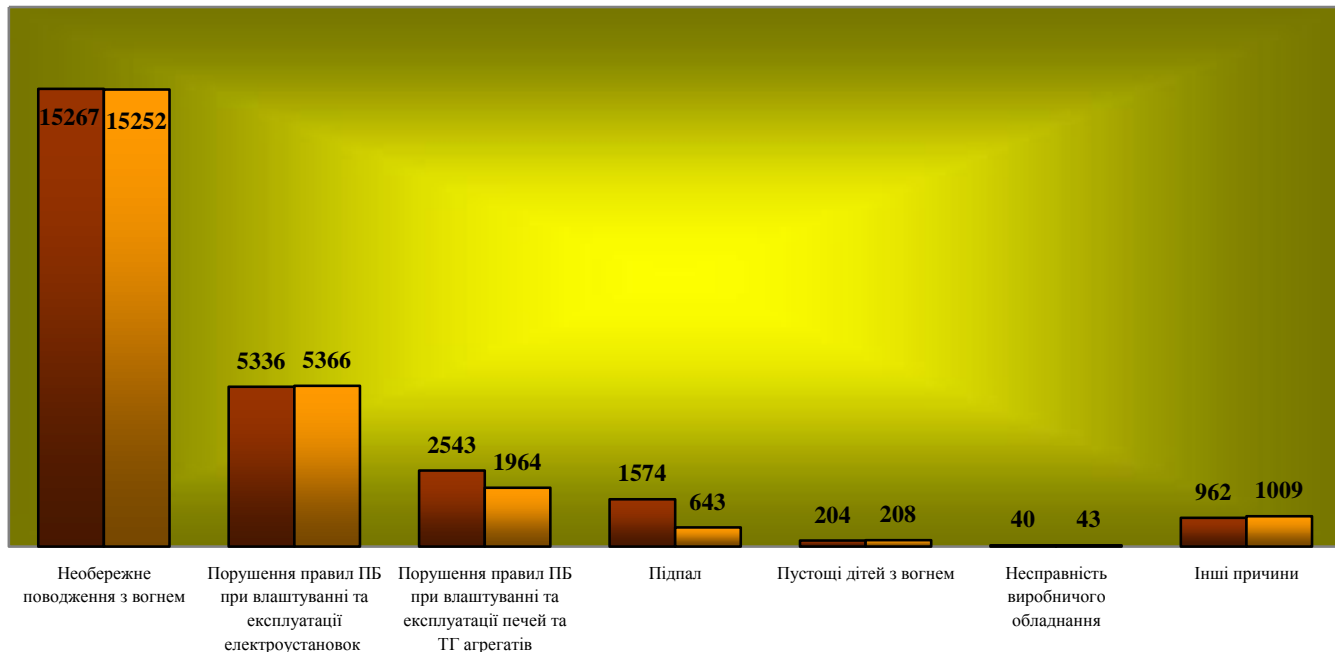


Рисунок 4 - Ранжування кількості пожеж за причинами їх виникнення

### Стан із загибеллю людей на пожежах в Україні

За 5 місяців 2014 року зафіксовано 1012 пожеж із загибеллю людей, на 16 з них гинули діти. По **одній** людині гинуло на 925 пожежах; по **дві** – на 78 пожежах; по **три** – на 6 пожежах, **чотири** – на 1 пожежі, **8 людей** одразу загинуло на пожежі, що сталася в місті Харкові на ювелірній фабриці, 33 людини в місті Одесі в будинку Обласної Одеської Федерації Профспілок, причина пожежі – підпал.



02 травня 2014 року о 19 год. 54 хв. до служби «101» ГУ ДСНС України в Одеській області надійшло повідомлення про те, що в 5-ти поверховій будівлі Одеської обласної федерації профспілок, за адресою Куликове поле,1 в результаті сутичок конфліктуючих сторін, під час яких застосовувались пляшки з запалювальною сумішшю, виникла пожежа на 2-му та 3-му поверхах адміністративної будівлі. За підвищеним номером виклику до місця пожежі було спрямовано 13 одиниць пожежно-рятувальної техніки та 51 рятувальник ДСНС. Оперативному під'їзду пожежної техніки до місця пожежі заважала велика кількість конфліктуючих між собою осіб.

На місці пожежі був створений штаб з ліквідації пожежі, під керівництвом начальника ГУ ДСНС України в Одеській області Володимира Боделана. Під час гасіння пожежі, з будівлі

було самостійно евакуйовано 210 людей. Ще 120 чоловік були врятовані співробітниками ДСНС по авто- та трьохколінним драбинам, а також виведені та винесені з задимлених приміщень ланками газодимозахисної служби. Пожежу ліквідовано о 20 год. 50 хв. В результаті пожежі вогнем пошкоджено кабінети на 2-му та 3- му поверхах, на загальній площі 120 м<sup>2</sup>.

*На місці пожежі загинуло 33 людини. Причина пожежі – підпал.*

Унаслідок пожеж загинуло 789 чоловіків – (69,0 % з числа загиблих), 26,9% - жінки – 308 загиблих, стать 47 (з них 33, що загинули в м. Одесі) людей не вказано.

За 5 місяців 2013 року внаслідок пожеж найбільше гинули пенсіонери – 514 загиблих, особи без певного роду занять – 339 та робітники – 92, що разом складає 82,5% від усіх загиблих унаслідок пожеж.

Більшість людей, що загинули під час пожеж, були у похилому віці старше 60 років – 488 людей (42,7%), у віці від 40 до 60 років загинуло 437 людей (38,2%), у віці від 21 до 40 років – 141 (12,3%) людей.

З 22 до 6 години, вогонь зненацька застав 28,5% всіх загиблих (326 людей). Найменша кількість людей, 17,0%, загинула з 18 до 22 години (194 людини).

Причинами, від яких найчастіше гинуть люди, є необережне поводження з вогнем (загинуло 734 людини) та порушення правил пожежної безпеки при улаштуванні та експлуатації електроустановок (загинуло 185 людей), що разом складає – 80,3%.

З усієї кількості осіб, які загинули від необережного поводження з вогнем, більшу частину, а саме 78,9% (579 людей) становлять ті, що курили. З них, 292 людини було у нетверезому стані.