

**АНАЛІЗ  
МАСИВУ КАРТОК ОБЛІКУ ПОЖЕЖ (POG\_STAT)  
ЗА 12 МІСЯЦІВ 2013 РОКУ**

За даними масивів карток обліку пожеж, що надійшли з територіальних органів управління ДСНС України протягом 2013 року в Україні зареєстровано **61114** пожеж (статистичні показники стану з пожежами в Україні за 2013 рік у порівнянні з 2012 роком наведені в таблиці 1).

Таблиця 1 - Статистичні показники стану з пожежами в Україні за 2013 рік у порівнянні з 2012 роком

№ з/п	Назва показників	2013 рік	2012 рік	Тенденція по країні, %	% від загальної кількості
<b>Загальні дані про пожежі</b>					
1	Кількість пожеж	61114	71443	-14,5	-
2	Збитки прямі, тис. грн.	710863	860070	-17,3	-
3	Збитки побічні, тис. грн.	2241721	2499991	-10,3	-
4	Загинуло людей унаслідок пожеж	2494	2751	-9,3	-
-	у тому числі дітей та підлітків до 18 років	73	87	-16,1	2,9
5	Загинуло людей унаслідок пожеж в містах та СМТ	1251	1390	-10,0	50,2
6	Загинуло людей унаслідок пожеж в селах	1243	1361	-8,7	49,8
7	Травмовано осіб	1584	1682	-5,8	-
8	Знищено, пошкоджено будівель, споруд (од.)	21825	25160	-13,3	-
9	Знищено, пошкоджено техніки (од.)	3712	3466	7,1	-
10	Знищено кормів (тонн)	9653	11029	-12,5	-
11	Загинуло людей внаслідок пожеж, на 100 тис. населення	5,5	6,0	-14,6	-
12	Кількість пожеж на 10 тис. населення	13,4	15,7	-15,1	-
13	Збитки прямі на 10 тис. населення, тис. грн.	155,8	188,8	-17,5	-
14	Кількість пожеж в містах та СМТ	39701	44962	-11,7	-
15	Кількість пожеж у селах	21413	26481	-19,1	-
<b>Об'єкти пожеж</b>					
1	Споруди виробничого призначення	449	465	-3,4	0,7
2	Торговельно-складські споруди	871	905	-3,8	1,4
3	Соціально-культурні, громадські та адміністративні споруди	404	471	-14,2	0,7
4	Тваринницькі будівлі	15	21	-28,6	0,05
5	Інші сільськогосподарські об'єкти	88	90	-2,2	0,15
6	Споруди житлового сектора	47408	56179	-15,6	77,6
-	у т.ч. житлові будинки	18299	20512	-10,8	29,9
7	Інші об'єкти	11879	13312	-10,8	19,4
<b>Причини виникнення пожеж</b>					
1	Підпал	2025	2221	-8,8	3,3
2	Несправність виробничого обладнання	142	139	2,2	0,2
3	Порушення правил ПБ при влаштуванні та експлуатації електроустановок	13224	13242	-0,1	21,6
4	Порушення правил ПБ при влаштуванні та експлуатації печей, теплогенеруючих агрегатів та установок	4168	5626	-25,9	6,8
5	Необережне поводження з вогнем	37662	45140	-16,6	61,6
6	Пустощі дітей з вогнем	637	745	-14,5	1,0
7	Інші причини	3256	4330	-24,8	5,5

За період, що аналізується, спостерігається зниження основних показників стану з пожежами, а саме: кількість пожеж зменшилась на **14,5%**, людей, загиблих унаслідок пожеж на **9,3%**, травмованих на пожежах на **5,8%**; прямі матеріальні збитки зменшились на **17,3%**, побічні – на **10,3%**; на **13,1%** знизилась кількість знищених та пошкоджених будівель і споруд, на **12,5%** – тонн грубих кормів, кількість загиблих голів худоби – на **42,1%**.

В той же час, кількість знищеної та пошкодженої техніки зросла на **7,1%**.

**Матеріальні втрати** від пожеж склали **2 млрд. 952 млн. 584 тис. грн.** (з них прямі матеріальні збитки становлять **710 млн. 863 тис. грн.**, а побічні – **2 млрд. 241 млн. 721 тис. грн.**).

Унаслідок пожеж **загинуло 2494 людини**, у тому числі **73 дитини**; **1584** людини отримали **травми**, з них **131** дитина.

Упродовж 2013 року в Україні в середньому виникало **щодня 168** пожеж (у 2012 році цей показник дорівнював 196), унаслідок яких гинули **8** і отримували травми **5** людей, вогнем знищувалося або пошкоджувалося **69** будівель та споруд та **10** одиниць техніки. Щоденні матеріальні втрати від пожеж становлять суму **8 млн. 89 тис. грн.** (на 1 млн. 117 тис грн. менше, ніж позаторік).

**Кожною пожежею** державі наносились прямі збитки на суму **11,6 тис. грн.**

**Кожною 16 пожежею** знищувалась або пошкоджувалась одиниця техніки.

Зменшення кількості знищеної та пошкодженої техніки зареєстровано в 8 областях, а саме в Волинській (-27,2%), Донецькій (-13,9%), Івано-Франківській (-12,9%), Кіровоградській (-17,3%), Одеській (-28,5%), Полтавській (-7,0%), Сумській (-15,9%) та Черкаській (-2,5%).

У середньому по Україні **кожна третя пожежа** знищувала або пошкоджувала будівлю чи споруду.

Зростання кількості знищених та пошкоджених будівель зареєстровано лише в Чернігівській (+9,5%) області.

За 12 місяців 2013 року підрозділами ДСНС на пожежах було врятовано **2565** людей, у тому числі **206** дітей; матеріальних цінностей на суму біля **1,9 млрд. грн.** Крім того, на пожежах врятовано **26475** будівель і споруд, **2002** голів худоби, **4036** шт. птиці, **2488** одиниць техніки, **3015** тонн грубих кормів, **1101** тон зернових та технічних культур, **623** га хліба на корені.

На рисунку 1 наведено динаміку кількості пожеж та прямих збитків, завданих ними, протягом останніх 10 років.

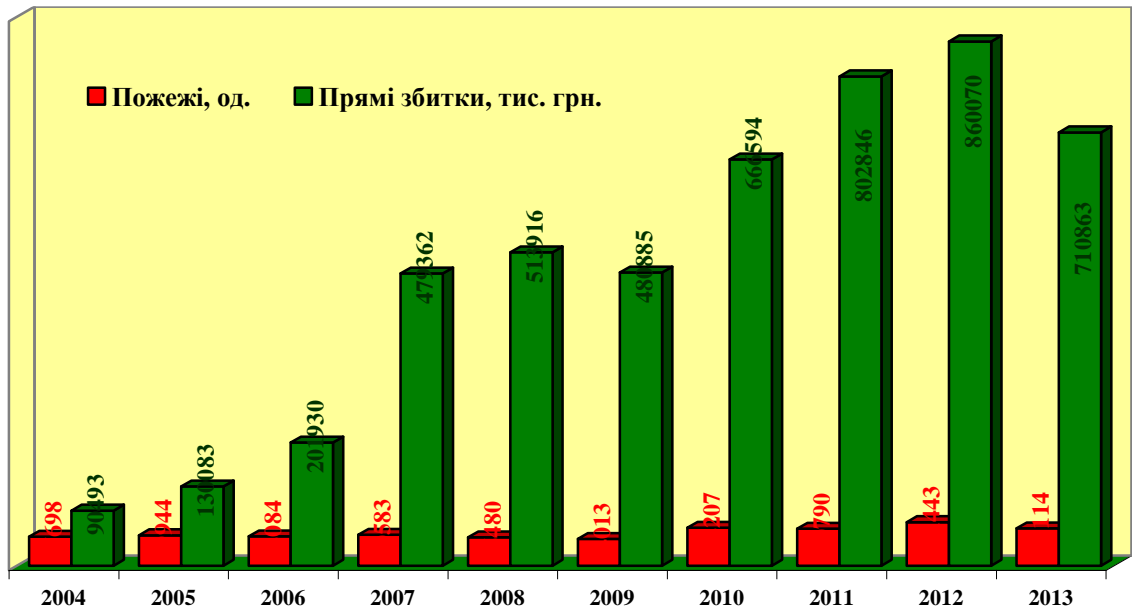


Рисунок 1 - Динаміка кількості пожеж та прямих збитків від них

На рисунку 2 наведено динаміку кількості загиблих унаслідок пожеж та травмованих на них, протягом останніх 10 років.

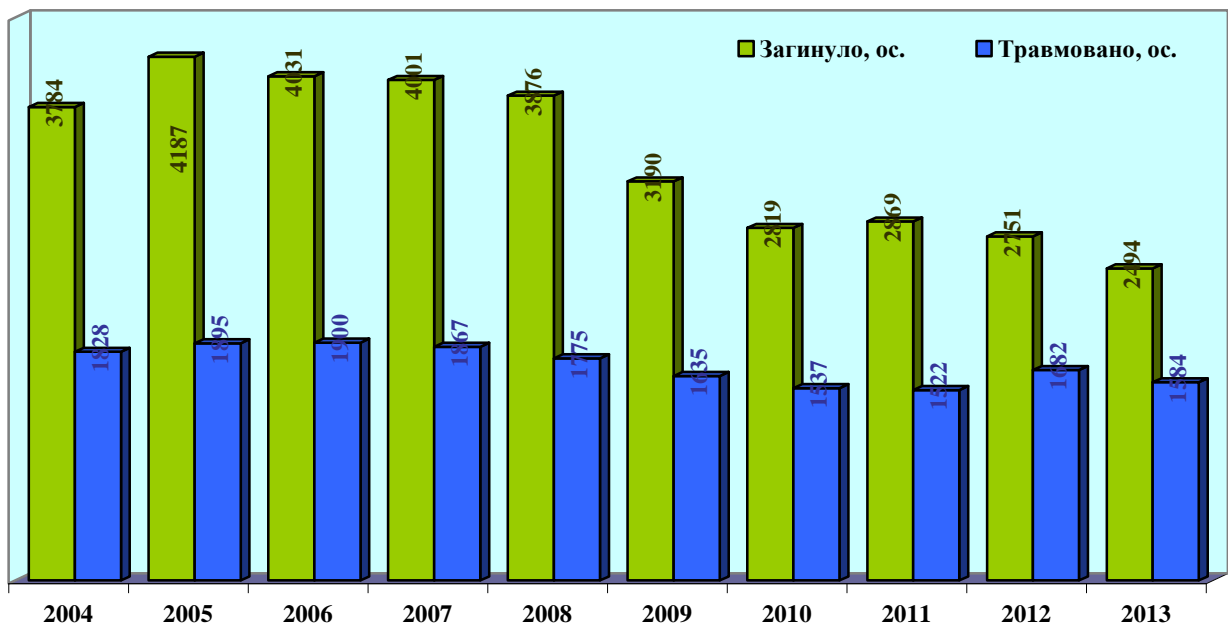


Рисунок 2 - Динаміка кількості загиблих унаслідок пожеж та травмованих на пожежах

На рисунку 3 наведено розподіл кількості пожеж за місяцями 2013 року у порівнянні з аналогічним періодом 2012 року.

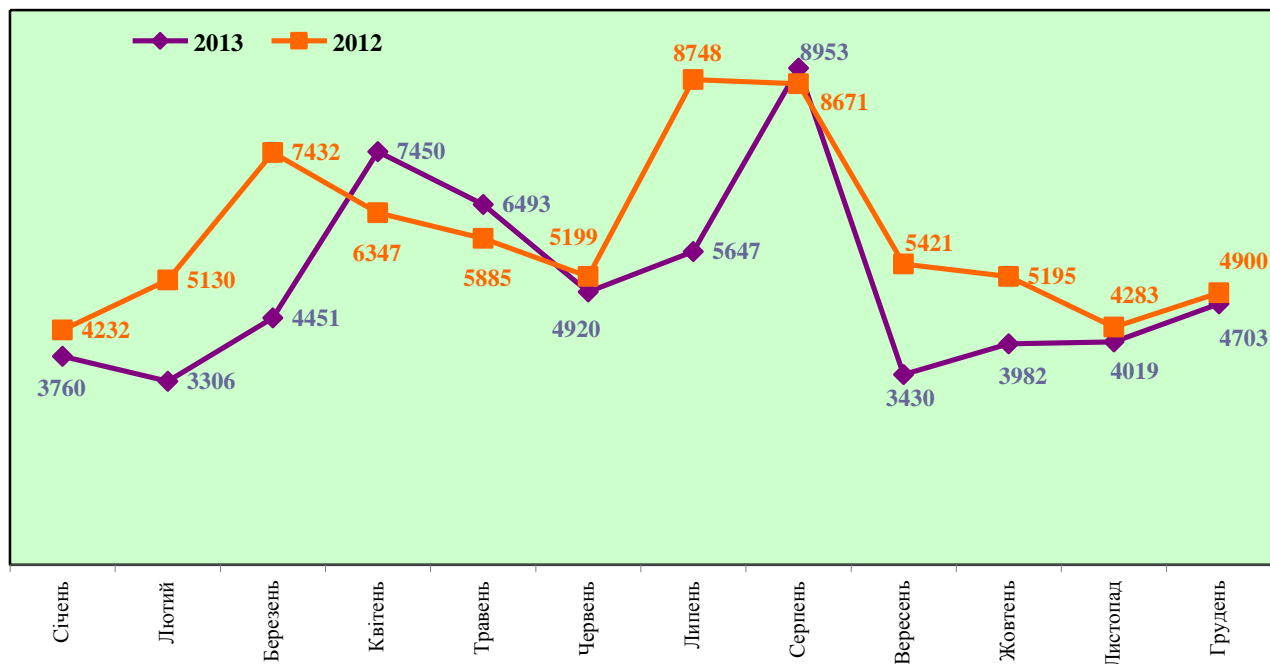


Рисунок 3 - Розподіл кількості пожеж за місяцями

На рисунку 4 наведені абсолютні показники кількості пожеж по областях (містах) України за 12 місяців 2013 року.

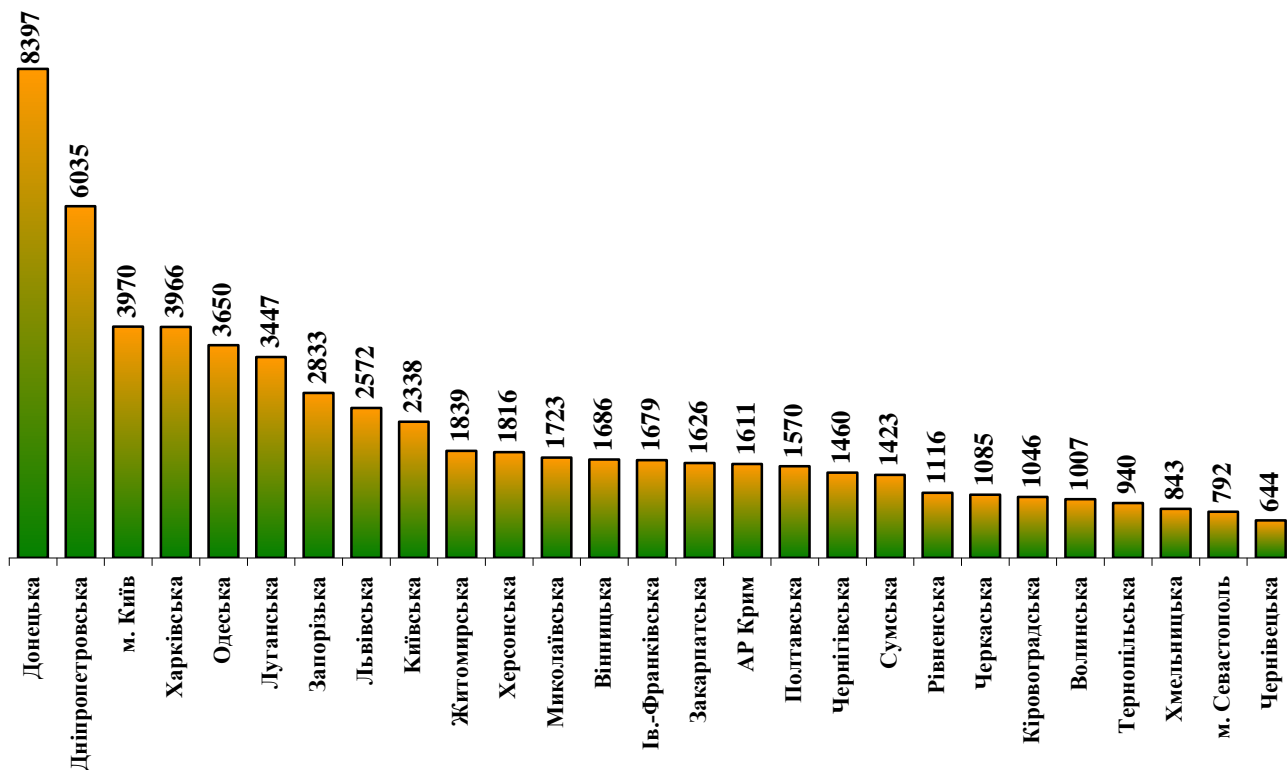


Рисунок 4 - Розподіл кількості пожеж по областях (містах) України

У 2013 році збільшення кількості пожеж зареєстровано лише в Чернігівській (+6,0%) області.

Динаміку кількості виникнення пожеж по областях (містах) України за 2013 рік у порівнянні з 2012 роком наведено на рисунку 5.

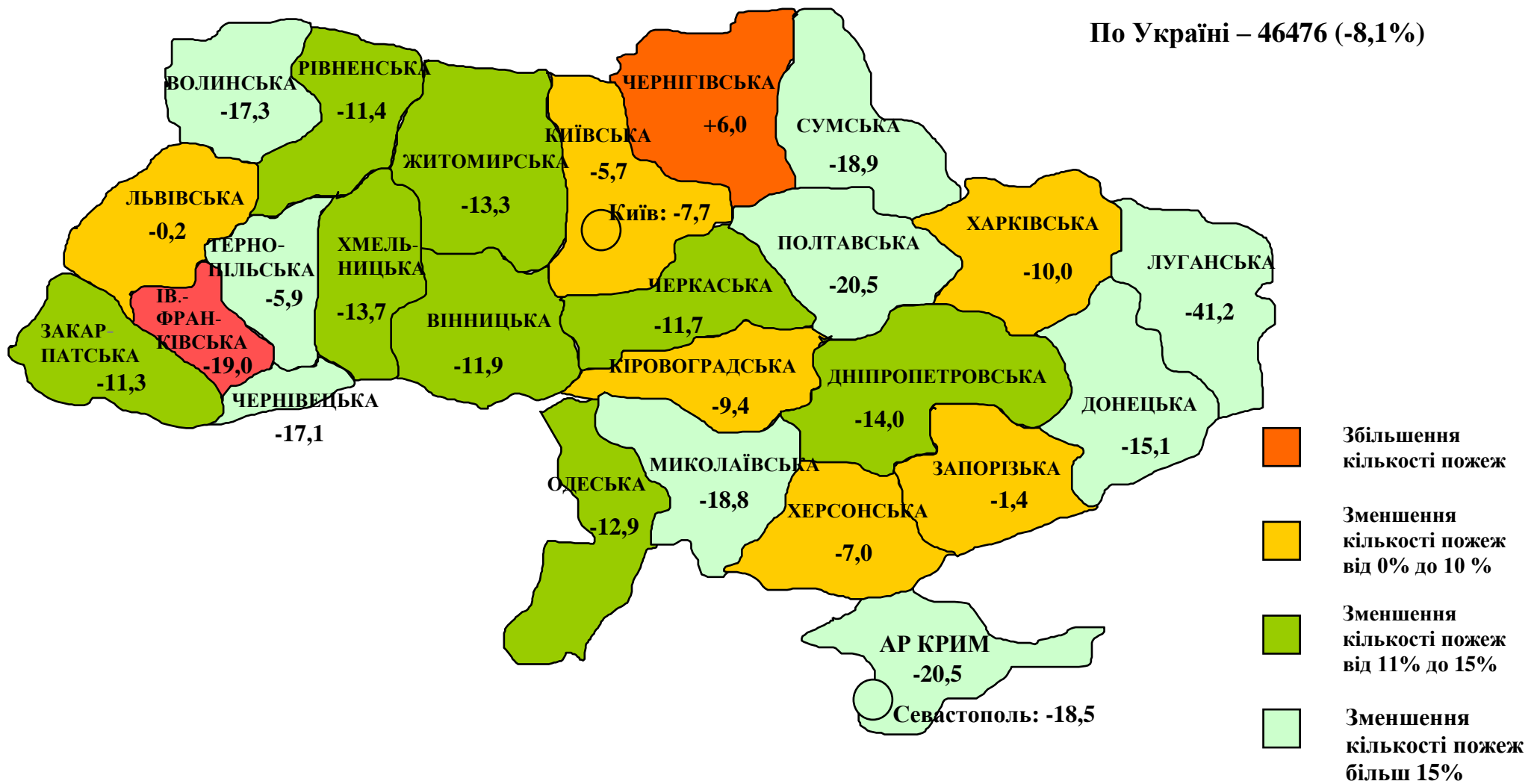


Рисунок 5 - Динаміка кількості виникнення пожеж по регіонах України за 2013 рік у порівнянні з 2012 роком

Показник **кількості пожеж на 10 тис. населення** в Україні (рисунок 6) становить 13,4 (за 2012 рік – 15,6). Цей показник перевищено в Донецькій (19,3), Дніпропетровській (18,3), Херсонській (16,9), Запорізькій (15,9), Луганській (15,4) Одеській (15,2), Миколаївській (14,7), Житомирській та Харківській (по 14,5), Чернігівській, (13,7) та Київській (13,6) областях, а також містах Київ (13,9) та Севастополь (20,5).

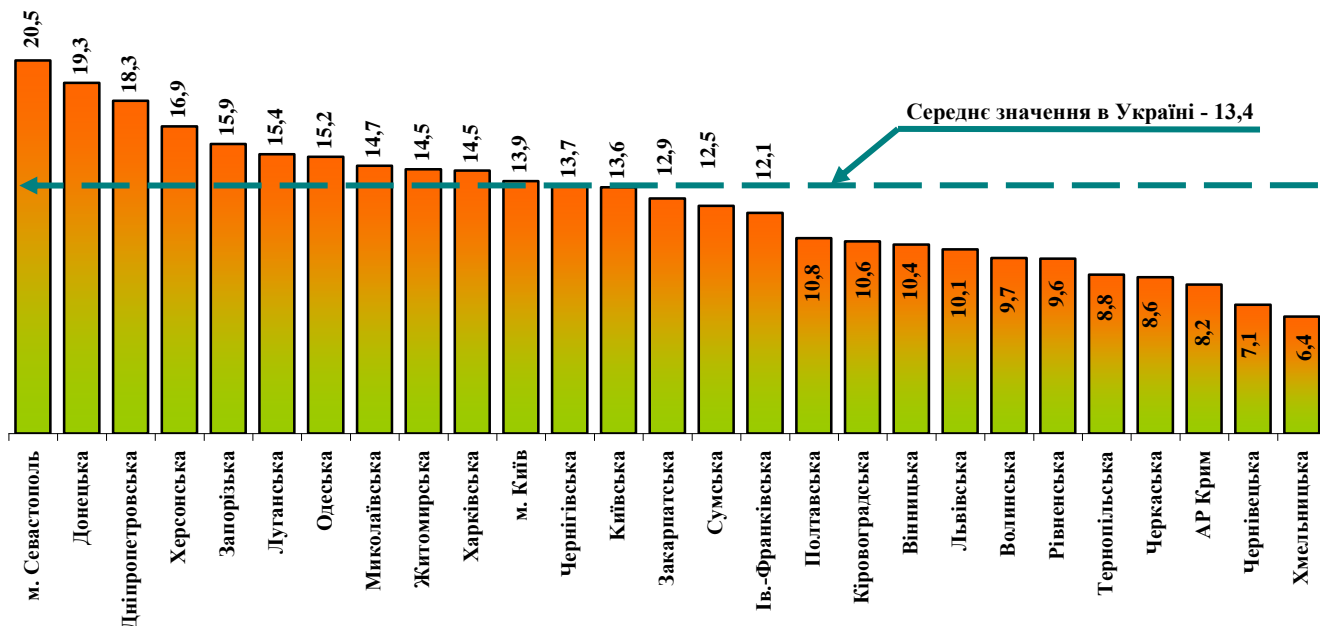


Рисунок 6 - Ранжування регіонів України за кількістю пожеж на 10 тис. населення

Показник **кількості загиблих на 100 тис. населення** в Україні (рисунок 7) становить 5,5 (за 2012 рік – 6,0). Цей показник перевищено в Чернігівській (10,1), Кіровоградській та Житомирській (по 7,8), Сумській (7,7), Луганській (7,3), Миколаївській (7,2), Донецькій (7,1), Київській (6,5), Дніпропетровській (6,4), Херсонській (6,3), Полтавській (6,1), Запорізькій (5,8) і Харківській (5,7) областях.

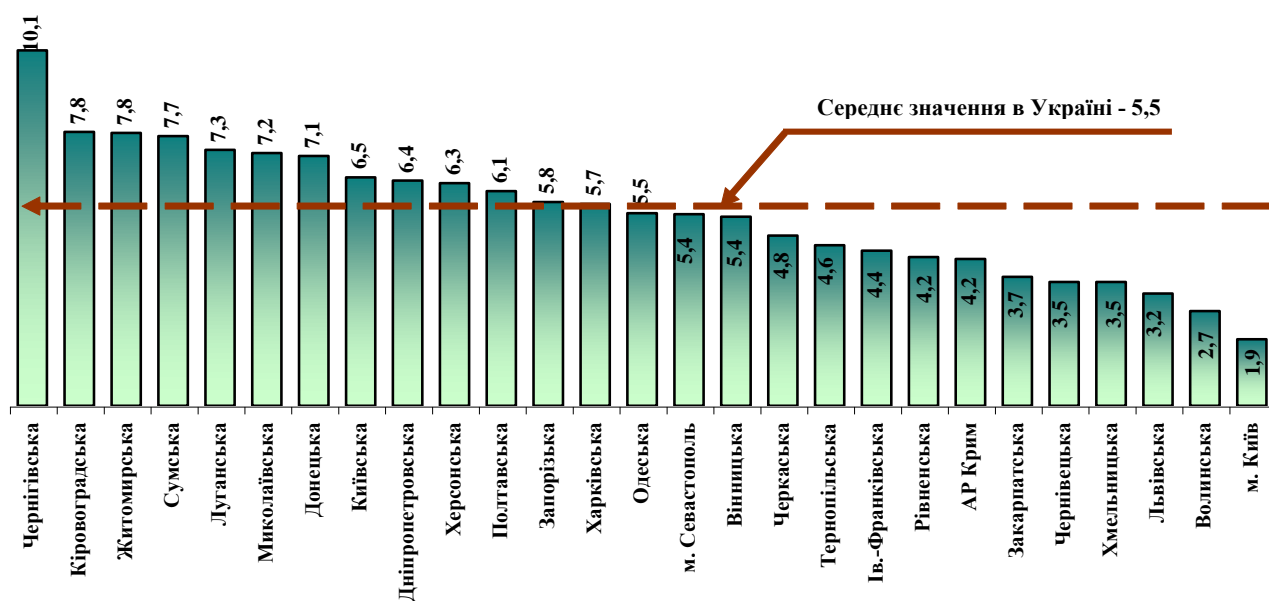


Рисунок 7 - Ранжування регіонів України за кількістю загиблих на 100 тис. населення

У 2013 році у 10 областях Дніпропетровській, Донецькій, Житомирській, Запорізькій, Київській, Луганській, Миколаївській, Харківській, Херсонській і Чернігівській показники кількості пожеж на 10 тис. населення та показники кількості загиблих на 100 тис. населення перевищують середньодержавні значення.

### **Загальні дані про потерпілих на пожежах**

Протягом 2013 року на пожежах було виявлено 2596 загиблих, з них 57 дітей (2012 рік – 2850 людей (-0,9%), у тому числі 79 дітей (-27,8%)).

Кількість людей, загиблих унаслідок пожеж у 2013 році в порівнянні з 2012 роком, знизилась на 257 людей (-9,3%).

У 2013 році збільшення кількості загиблих унаслідок пожеж зареєстровано в 4 областях, а саме: Сумській (+14,5%), Дніпропетровській (+9,3%) та Чернігівській (+0,9%) областях, а також місті Севастополь (+5,0%). В Запорізькій, Івано-Франківській, Миколаївській та Полтавській областях кількість загиблих залишилася на рівні 2013 року.

Кількість дітей, загиблих унаслідок пожеж 2013 році в порівнянні з 2012 роком, знизилась на 14 осіб (-16,7%).

У 2013 році збільшення кількості дітей, загиблих унаслідок пожеж, зареєстровано в 9 областях, а саме: Луганській (12 проти 3), Харківській (5 проти 4), Чернігівській (5 проти 3), Дніпропетровській (4 проти 2), Сумській (3 проти 1), Закарпатській та Івано-Франківській (2 проти 1), Полтавській (2 проти 0), Тернопільській (1 проти 0).

Упродовж минулого року не зареєстровано загибелі дітей в АР Крим, Львівській, Хмельницькій областях та містах Київ і Севастополь, причому в м. Києві – четвертий рік поспіль.

Кількість людей, травмованих на пожежах у 2013 році в порівнянні з 2012 роком, знизилась на 98 людей (-5,8%).

У 2013 році збільшення кількості осіб, травмованих на пожежах, зареєстровано в 10 областях, а саме: Сумській (збільшення у 2,2 рази), Хмельницькій (+83,3%), Житомирській (+67,7%), Дніпропетровській (+24,4%), Чернігівській (+21,7%), Волинській (+20,7%), Полтавській (+15,6%), Кіровоградській (+11,4%), Донецькій (+4,1%), Закарпатській (+3,1%) областях та м. Севастополь (+3,1%).

За абсолютним показником найбільше людей було травмовано на пожежах в Донецькій (202), Дніпропетровській (161), Луганській (112), Харківській (103) областях і м. Києві (83); найменше – в Чернівецькій (16) і Хмельницькій (22).

Кількість дітей, травмованих на пожежах 2008 році в порівнянні з 2007 роком, зменшилась на 12 дітей (-8,4%).

У 2013 році збільшення кількості дітей, травмованих на пожежах, зареєстровано в 9 областях, а саме: Дніпропетровській (20 проти 10), Миколаївській (9 проти 3), Запорізькій (8 проти 3), Луганській (10 проти 5), Кіровоградській (6 проти 2), Тернопільській (5 проти 1), Харківській (12 проти 8), Закарпатській (9 проти 6) та Сумській (3 проти 1).

За абсолютним показником найбільше дітей було травмовано на пожежах в Дніпропетровській (20), Харківській (12), Луганській (10) областях та місті Києві (11); найменше – в Київській (1) і Волинській (2).

### Пожежі в містах (сmt) та сільській місцевості

Більша частка пожеж (в 2013 році – 65,0%) припадає на міста та селища міського типу (сmt). Питома вага пожеж у містах перевищує середньодержавний показник в Донецькій, Дніпропетровській, Луганській, Запорізькій, Харківській областях та містах Київ та Севастополь.

Загалом, у містах та селищах міського типу України виникло **39701** пожежа. У порівнянні з 2013 роком їх кількість зменшилась на **11,7%**. Прямі збитки від пожеж у містах та селищах міського типу склали **450** млн. **527** тис. грн. (-91,9%), побічні збитки – 1 млн. **541** млн. **370** тис. грн. (-6,1%).

Зростання кількості пожеж у містах та селищах міського типу зареєстровано в 4 областях (таблиця 2).

Таблиця 2 - Области України, де зареєстровано зростання кількості пожеж у містах та селищах міського типу

№ з/п	Назва області	2013 рік	2012 рік	+, в %
1	Львівська	1465,0	1311	11,7
2	Запорізька	1974,0	1867	5,7
3	Київська	947,0	932	1,6
4	Чернігівська	588,0	585	0,5
<b>Всього в Україні</b>		<b>39701</b>	<b>44962</b>	<b>-11,7</b>

Показник загиблих унаслідок пожеж у містах та сmt на **100 тис. міського населення** в Україні складає **4,0**. Його перевищено в 11 областях, а саме: Донецькій (6,6), Чернігівській (6,1), Луганській (6,0), Кіровоградській (5,3), Миколаївській (5,0), Дніпропетровській (4,9) Херсонській (4,7), Запорізькій (4,2), Сумській, Закарпатській, Житомирській (по 4,1) та місті Севастополь (4,4).

Унаслідок пожеж загинуло **1252** людини (-9,0%) (на 138 людей менше, ніж за 12 місяців 2012 року); смертність дітей під час пожеж у містах складала 37 дітей проти 31 за 12 місяців 2012 року (+19,4%).

Зростання кількості загиблих унаслідок пожеж у містах та селищах міського типу зареєстровано в 10 областях (таблиця 3).

Таблиця 3 – Области (міста) України, де зареєстровано зростання кількості пожеж у містах та селищах міського типу

№ з/п	Назва області, міста	2013 рік	2012 рік	+, в %
1	Тернопільська	15	9	66,7
2	Полтавська	29	22	31,8
3	Хмельницька	14	12	16,7
4	Івано-Франківська	22	19	15,8
5	Сумська	32	28	14,3
6	Чернігівська	42	37	13,5



<b>7</b>	Херсонська	31	29	6,9
<b>5</b>	Дніпропетровська	134	126	6,3
<b>9</b>	Запорізька	57	55	3,6
<b>10</b>	Кіровоградська	33	32	3,1
<b>Всього в Україні</b>		<b>1252</b>	<b>1390</b>	<b>-9,9</b>

Питома вага основних показників статистики пожеж по містах та смт від загальних показників в Україні становить: пожеж – **65,0%**, людей, загиблих унаслідок пожеж – **50,2%**, прямих збитків – **63,6%**, побічних збитків – **68,9%**.

Питома вага пожеж в **сільській місцевості** перевищує середньодержавний показник (**35,0%**) в Вінницькій, Волинській, Житомирській, Закарпатській, Івано-Франківській, Київській, Кіровоградській, Львівській, Миколаївській, Одеській, Полтавській, Рівненській, Сумській, Тернопільській, Херсонській, Хмельницькій, Черкаській, Чернівецькій, Чернігівській областях, а також АР Крим.

Загалом, у сільській місцевості України зареєстровано **21413** пожеж. У порівнянні з 2012 роком відмічається їх зменшення на **19,1%**. Прямі збитки від пожеж у сільській місцевості склали **260** млн. **336** тис. грн. (-12,7%), побічні – **700** млн. **351** тис. грн. (-18,5%).

Зростання кількості пожеж у сільській місцевості зареєстровано лише в Чернігівській області (+10,0%)

Показник **загиблих унаслідок пожеж у сільській місцевості на 100 тис. сільського населення** в Україні складає **8,8**. Його перевищено в 14 областях, а саме: Чернігівській (17,1), Харківській (15,5), Луганській (15,3), Сумській (15,2), Дніпропетровській (14,2), Житомирській (13,0), Київській (12,5), Кіровоградській (11,9), Донецькій (11,8), Миколаївській (11,7), Запорізькій (11,3), Полтавській (10,7), Одеській (9,2), Херсонській (8,9) та місті Севастополь (21,0).

Унаслідок пожеж загинуло **1242** людини (-8,7%) (на 119 людей менше, ніж за 12 місяців 2012 року); смертність дітей під час пожеж у селах складала 36 дітей проти 56 за 12 місяців 2012 року (-35,7%).

Зростання кількості загиблих унаслідок пожеж у сільській місцевості зареєстровано в АР Крим та 4 областях (таблиця 5).

Таблиця 5 - Регіони України, де зареєстровано зростання кількості загиблих у сільській місцевості

№ з/п	Назва області, міста	2013 рік	2013 рік	+, в %
<b>1</b>	Харківська	83	72	15,3
<b>2</b>	Дніпропетровська	77	67	14,9
<b>3</b>	Сумська	55	48	14,6
<b>4</b>	АР Крим	40	35	14,3
<b>5</b>	Миколаївська	44	39	12,8
<b>Всього в Україні</b>		<b>1242</b>	<b>1361</b>	<b>-8,7</b>

Питома вага основних показників статистики пожеж у сільській місцевості від загальних показників в Україні становить: пожеж – **35,0%**, людей, загиблих унаслідок пожеж – **49,8%**, прямих збитків – **36,4%**, побічних збитків – **31,1%**.

Розподіл кількості пожеж та осіб, які загинули внаслідок них, за 2013 рік у порівнянні з 2012 роком за типами населених пунктів наведено на рисунках 8 і 9.

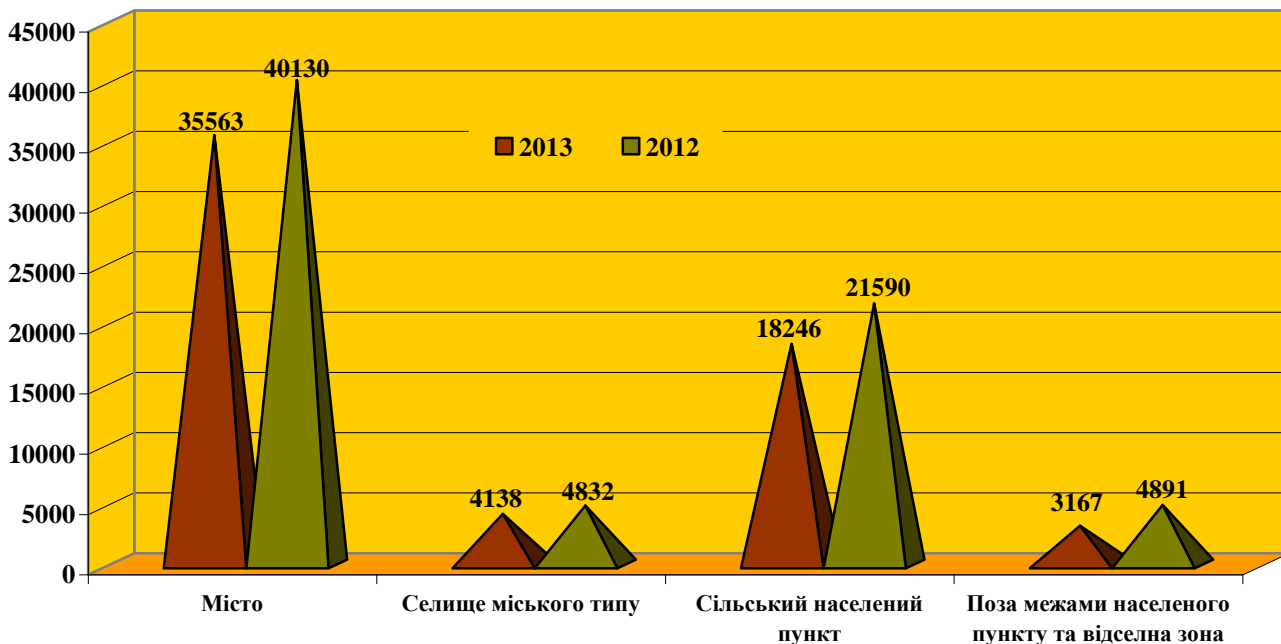


Рисунок 8 - Розподіл пожеж за типами населених пунктів

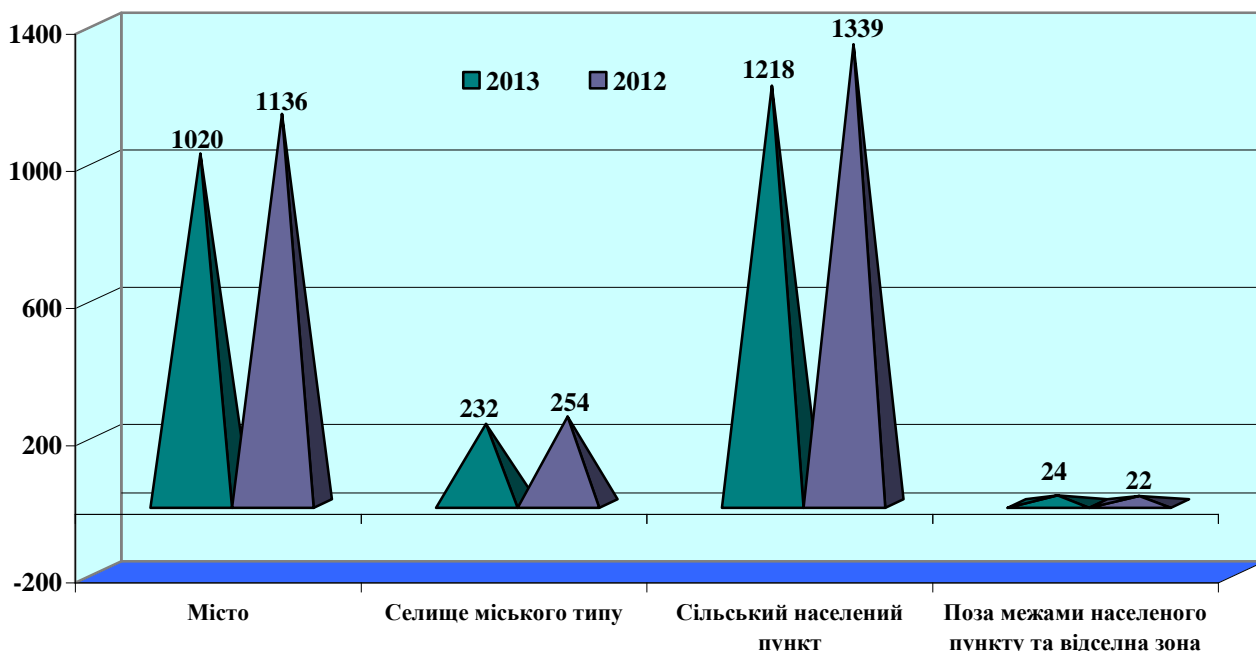


Рисунок 9 - Розподіл загиблих за типами населених пунктів

### Пожежі на підприємствах, в організаціях, закладах

Аналіз пожеж на об'єктах різних форм власності, показує, що **на підприємствах, в організаціях, закладах** кількість пожеж в 2013 році у порівнянні з 2012 роком зменшилась на **7,7%** і становить **2015**, що складає **3,3%** від їх загальної кількості (у 2012 році – 3,1%).

Прямі збитки від пожеж на підприємствах, в організаціях, закладах, в 2013 році зменшилися на 30,5% і склали 232 млн. 716 тис. грн. (32,7% від загальної суми прямих збитків); побічні збитки зменшились на 18,4% і склали 519 млн. 008 тис. грн. (23,2%).

На одну пожежу на підприємствах, в організаціях, закладах припадає **115,5 тис. грн.** прямих збитків, в той час як середній показник на одну пожежу по всіх об'єктах складає **11,6 тис. грн.**, тобто менший у **10 разів**.

Протягом 2013 року відносний показник кількості пожеж на підприємствах, в організаціях, закладах, майже не змінювався й коливався у межах 3,3%.

Питома вага пожеж на підприємствах, в організаціях, закладах у 2013 році перевищила середньодержавний рівень у 12 регіонах (рисунок 10, таблиця 6).

Таблиця 6 - Регіони України, де питома вага пожеж на підприємствах, в організаціях, закладах перевищує середньодержавний показник

№ з/п	Назва області, міста	2013 рік	2012 рік	% від загальної кількості
1	м. Київ	211	184	5,3
2	Чернівецька	34	34	5,3
3	Тернопільська	42	42	4,5
4	Закарпатська	67	101	4,1
5	Полтавська	60	74	3,8
6	Львівська	98	98	3,8
7	Харківська	150	153	3,8
8	Миколаївська	63	46	3,7
9	Волинська	36	35	3,6
10	Донецька	287	311	3,4
11	Житомирська	62	78	3,4
12	Чернігівська	49	53	3,4
<b>Всього в Україні</b>		<b>2015</b>	<b>2183</b>	<b>3,3</b>

Найбільший відсоток пожеж на підприємствах, в організаціях, закладах, у місті Києві та Чернівецькій області, де показник по області перевищує показник в державі в 1,6 рази і складає 5,3%; найменший – в Черкаській та Херсонській областях (1,7%).

Зростання кількості пожеж на підприємствах, в організаціях, закладах (таблиця 7) зареєстровано в АР Крим, 4 областях та місті Києві.

Таблиця 7 - Регіони України, де зареєстровано зростання кількості пожеж на підприємствах, в організаціях, закладах

№ з/п	Назва області	2013 рік	2012 рік	+, в %
1	Миколаївська	63	46	37,0
2	Івано-Франківська	56	43	30,2
3	Київська	75	62	21,0
4	м. Київ	211	184	14,7
5	АР Крим	47	43	9,3
6	Волинська	36	35	2,9
<b>Всього в Україні</b>		<b>2015</b>	<b>2183</b>	<b>-7,7</b>

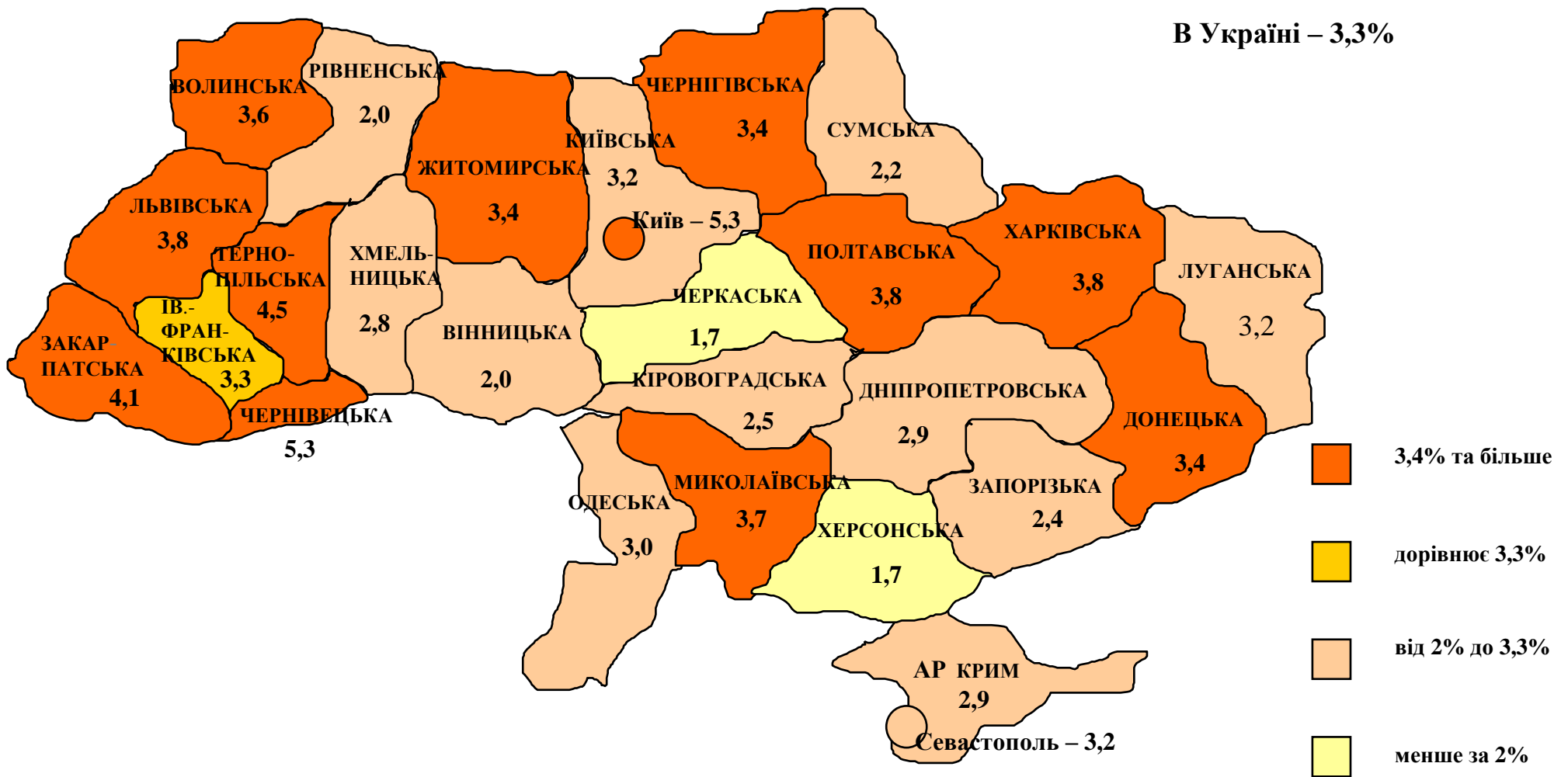


Рисунок 10 - Питома вага пожеж на підприємствах, в організаціях, закладах

За 12 місяців 2013 року в Миколаївській, Волинській областях та місті Києві на підприємствах, в організаціях, закладах, зафіксовано як зростання кількості пожеж, так і перевищення середнього значення в державі питомої ваги від загальної кількості пожеж.

На рисунку 11 наведено розподіл регіонів України за кількістю пожеж, що виникали на підприємствах, в організаціях, закладах.

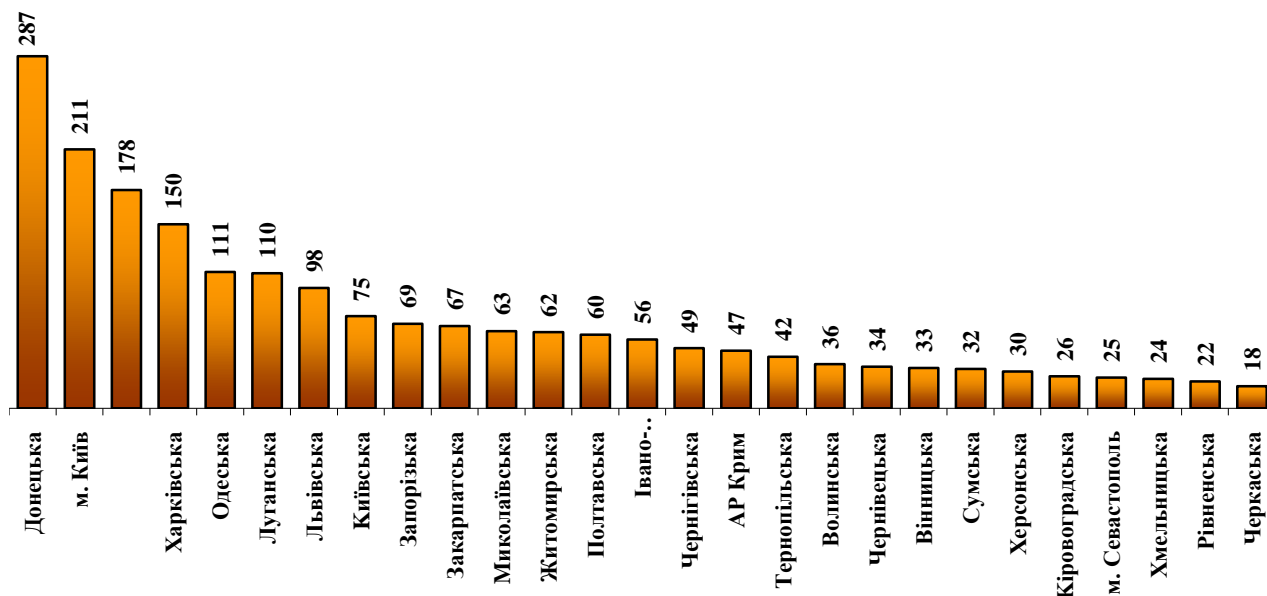


Рисунок 11 - Розподіл кількості пожеж на підприємствах, в організаціях, закладах, по регіонах України

Відсоток кількості пожеж на цих об'єктах від 2004 року зменшився майже в 3,7 рази (рисунок 12).

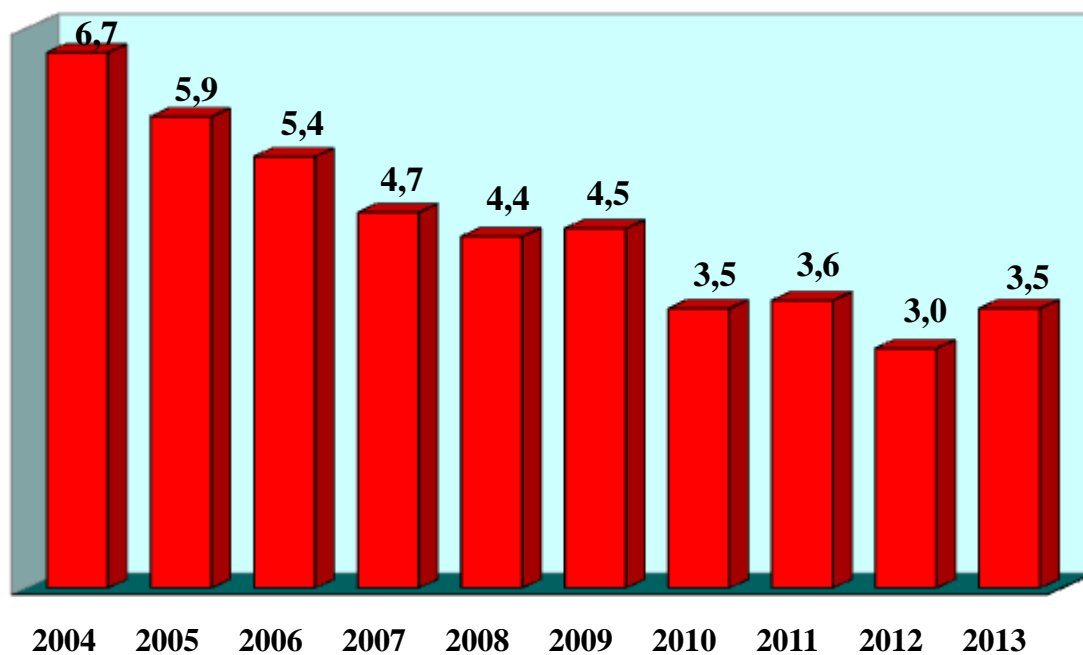


Рисунок 12 - Динаміка відносної кількості пожеж на об'єктах, профілактику яких здійснює державний пожежний нагляд, за 2004-2013 роки