

АНАЛІЗ МАСИВУ КАРТОК ОБЛІКУ ПОЖЕЖ (POG_STAT) ЗА 10 МІСЯЦІВ 2013 РОКУ

Загальні дані

За даними масивів карток обліку пожеж, стан із пожежами в Україні в порівнянні з аналогічним періодом минулого року характеризувався наступними основними показниками:

- зареєстровано 52338 пожеж (-15,9%);
- загинуло внаслідок пожеж 1826 людей (-10,8%), зокрема 57 дітей (-19,7%);
- одержали травми 1216 людей (-13,2%);
- прямий збиток склав 537 млн. 603 тис. грн. (-28,9%);
- побічний збиток склав 1 млрд. 802 млн. 637 тис. грн. (-18,3%).

Щодня в Україні виникало 172 пожежі, у результаті яких гинуло 6 людей і 4 людини отримували травми, вогнем знищувалося або пошкоджувалося 59 будівель та споруди різного призначення, 10 одиниць техніки та 2 голови худоби. Щоденні матеріальні втрати складали біля 7,7 млн. грн.

На рисунку 1 наведено динаміку кількості пожеж та прямих збитків від них за період, що аналізується, протягом останніх 10 років.

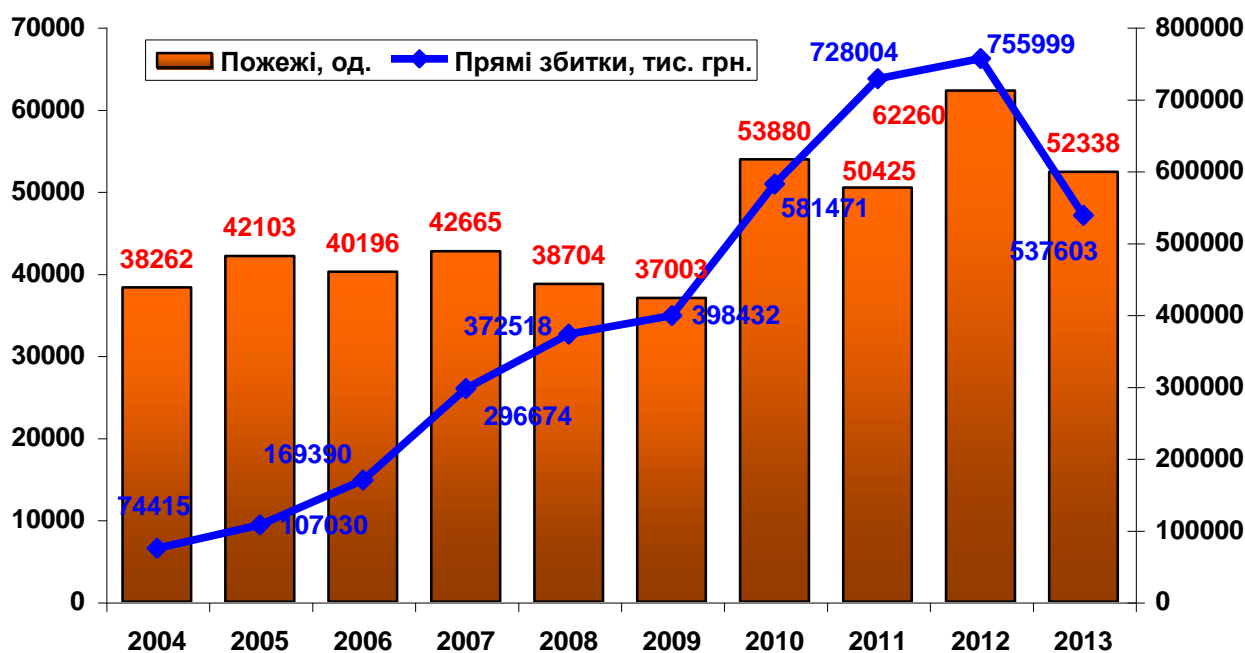


Рисунок 1 - Динаміка кількості пожеж та прямих збитків від них

Збільшення кількості пожеж зареєстровано лише в Чернігівській (+11,3%) області.

Збільшення кількості загиблих унаслідок пожеж зареєстровано в АР Крим (+5,3%), Дніпропетровській (+17,9%), Закарпатській (+2,9%), Полтавській (+18,8%), Сумській (+20,7%) областях та місті Севастополь (+25,0%).

На рисунку 2 наведено динаміку кількості загиблих унаслідок пожеж та травмованих на них за період, що аналізується, протягом останніх 10 років.

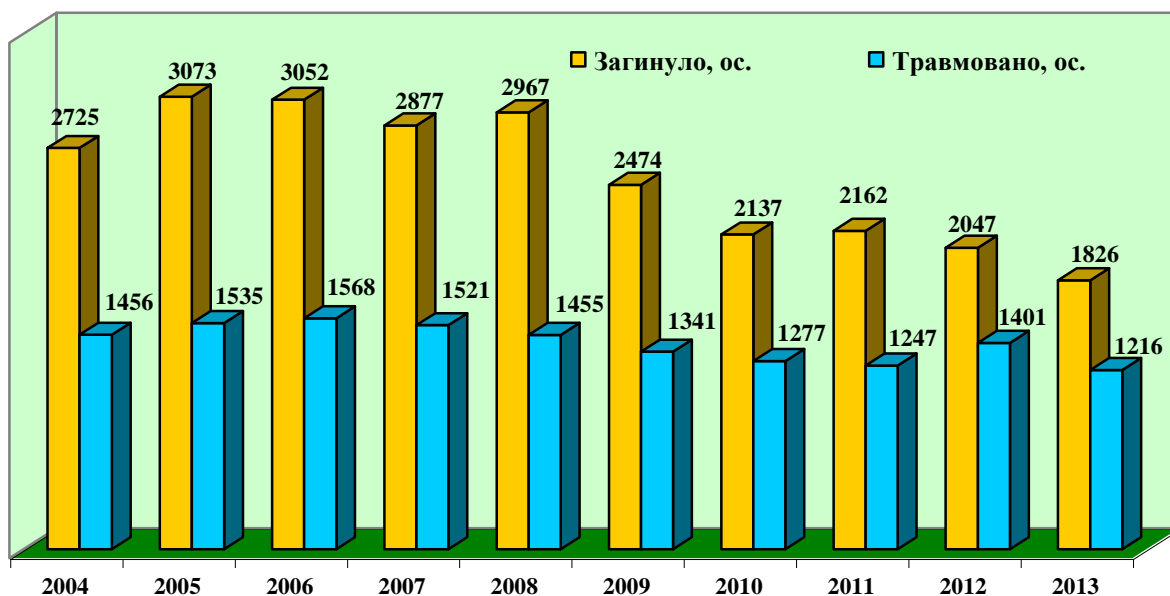


Рисунок 2 - Динаміка кількості загиблих унаслідок пожеж та травмованих на них

Показник кількості пожеж на 10 тис. населення в Україні (рис. 3) становить 11,5 (за 10 місяців 2012 року – 13,7). Цей показник перевищено в містах Київ (11,7) та Севастополь (18,3), а також в Донецькій (16,9), Дніпропетровській (15,7), Херсонській (14,5), Запорізькій (13,9), Луганській та Одеській (по 13,3), Харківській та Миколаївській (по 12,4), Житомирській (12,3) і Чернігівській (+11,9) областях.

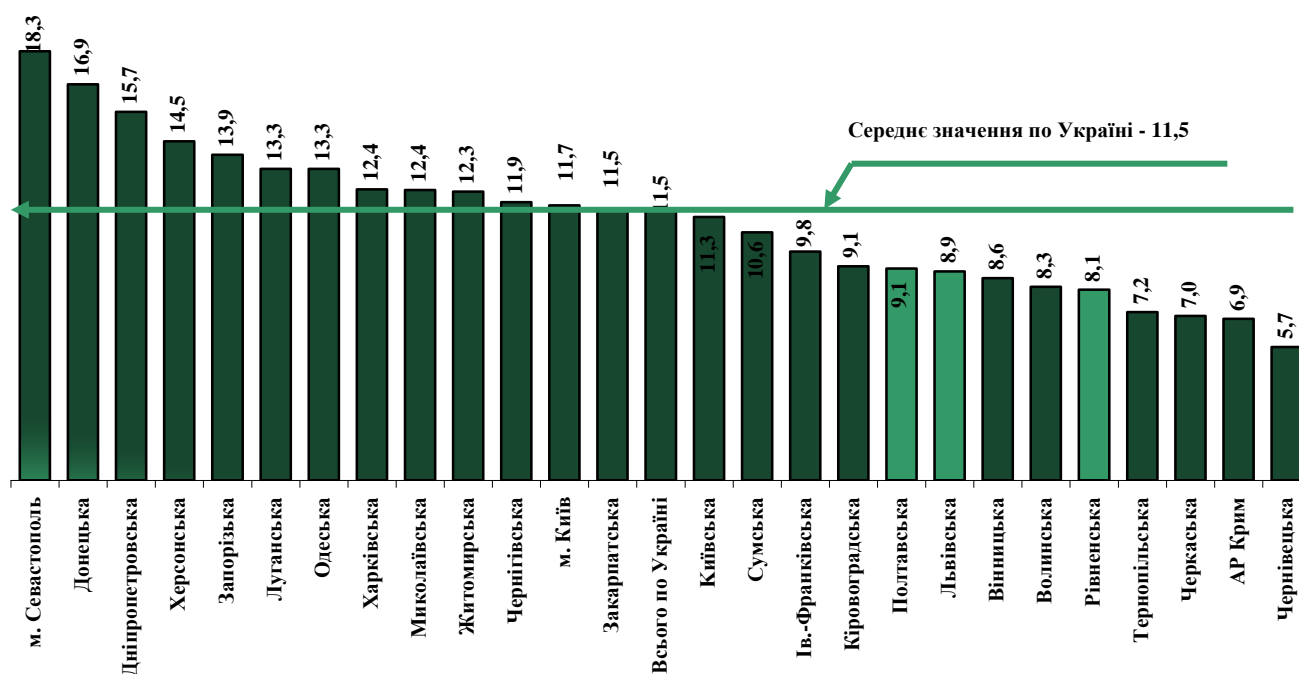


Рисунок 3 - Ранжування регіонів України за кількістю пожеж на 10 тис. населення

Показник загиблих на 100 тис. населення в Україні (рис. 4) становить 4,0 (за 10 місяців 2012 року – 4,5). Цей показник перевищено в Чернігівській (6,8), Житомирській та Сумській (по 6,2), Луганській (6,0), Дніпропетровській (5,4),

Полтавській (5,2), Донецькій (5,1), Кіровоградській (4,9), Миколаївській (4,7), Запорізькій (4,4), Херсонській (4,3) та Харківській (4,2) областях.

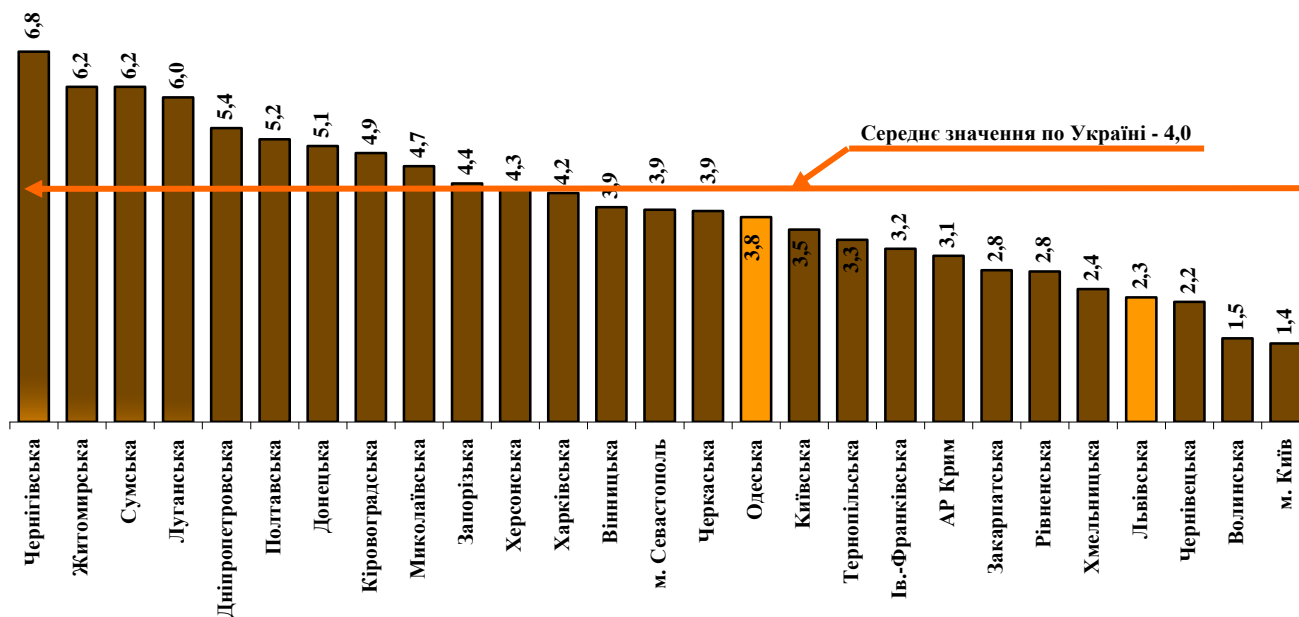


Рисунок 4 - Ранжування регіонів України за кількістю загиблих на 100 тис. населення

В містах та смт України за 10 місяців 2013 року:

- зареєстровано 33808 пожеж (-12,6%);
- загинула внаслідок пожеж 924 людини (-10,6%), зокрема 27 дітей (+22,7%);
- одержали травми 814 людей (-10,4%);
- прямий матеріальний збиток склав 338 млн. 722 тис. грн. (-32,7%);
- побічний матеріальний збиток склав 1 млн. 217 млн. 822 тис. грн. (-15,9%).

На міста та смт припало 64,6% від загальної кількості пожеж; 63,0% від суми прямого матеріального збитку; 50,6% від кількості загиблих унаслідок пожеж і 66,9% від кількості травмованих унаслідок пожеж.

За 10 місяців 2013 року підрозділами МНС на пожежах було врятовано 2136 людей, у тому числі 162 дитини, матеріальних цінностей на суму понад 1 млрд. 576 млн. грн.

Крім того, на пожежах врятовано 21942 будівлі і споруди, 1672 голови худоби, 3535 штук птиці, 2063 одиниці техніки, 2318 тонн грубих кормів.

Розподіл пожеж за об'єктами виникнення

Протягом 10 місяців 2013 року на території України в будівлях та спорудах різного призначення зареєстровано 27548 пожеж (-10,2%); 3177 (+7,5%) виникло на транспорті, 19226 (-26,2%) – у місцях відкритого зберігання матеріалів, на відкритих територіях і зовнішніх установках; 2387 (-7,4%) – на інших об'єктах, що не ввійшли до переліку (рис. 5).

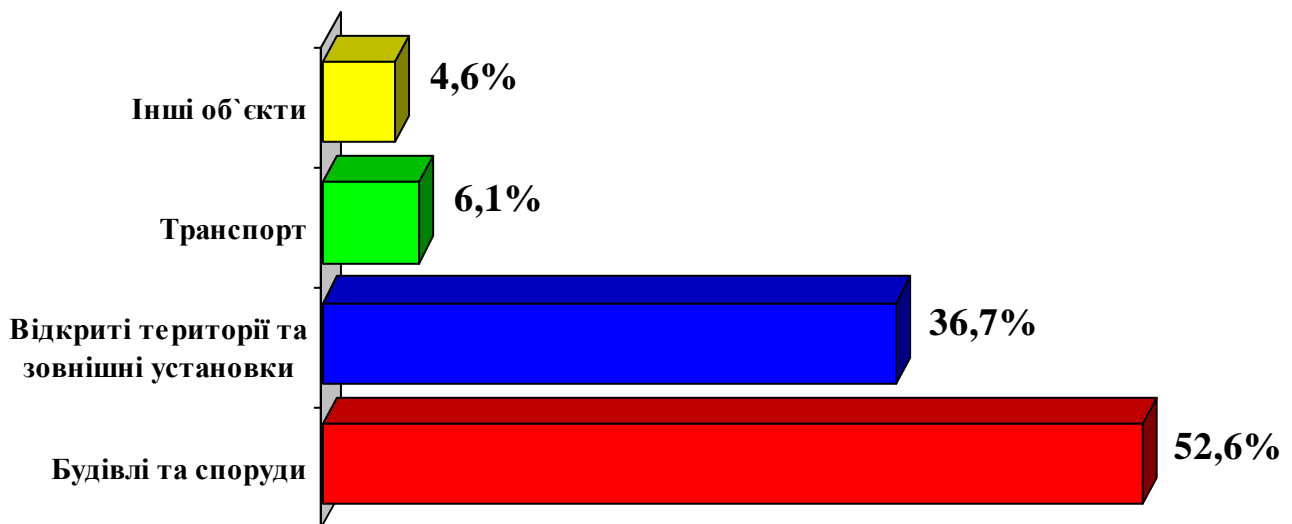


Рисунок 5 - Розподіл пожеж за об'єктами виникнення



О 17 год. 00 хв. 27 жовтня 2013 року на вул. Героїв Оборони, 15, у 4-поверховій адміністративній будівлі Національного університету біоресурсів і природокористування України виникла пожежа, внаслідок якої вогнем частково знищено 3-4 поверхи та покрівлю будівлі на загальній площі близько 1500 кв. м.

Підрозділи Державної служби України з надзвичайних ситуацій не допустили розповсюдження вогню по всій території будівлі. О 21 год. 30 хв. пожежу було ліквідовано. До гасіння залучалася 21 одиниця основної та спеціальної пожежно-рятувальної техніки.

Загиблих та постраждалих унаслідок події немає. Причина виникнення пожежі кваліфікується як інша.

Загиблих та постраждалих унаслідок події немає. Причина виникнення пожежі кваліфікується як інша.

Більше всього пожеж (40376 або -17,0%) було зареєстровано в житловому секторі: їх частка від загальної кількості пожеж по Україні склала 77,1%, а частка від прямого матеріального збитку – 51,6%.

І саме в житловому секторі (як і завжди) гине найбільша кількість людей – 1757 людей (-10,2% або 96,2% від загальної кількості загиблих).

Загибель людей на пожежах в Україні

На рисунку 6 наведено розподіл кількості загиблих унаслідок пожеж за місяцями 2013 року у порівнянні з аналогічним періодом 2012 року.

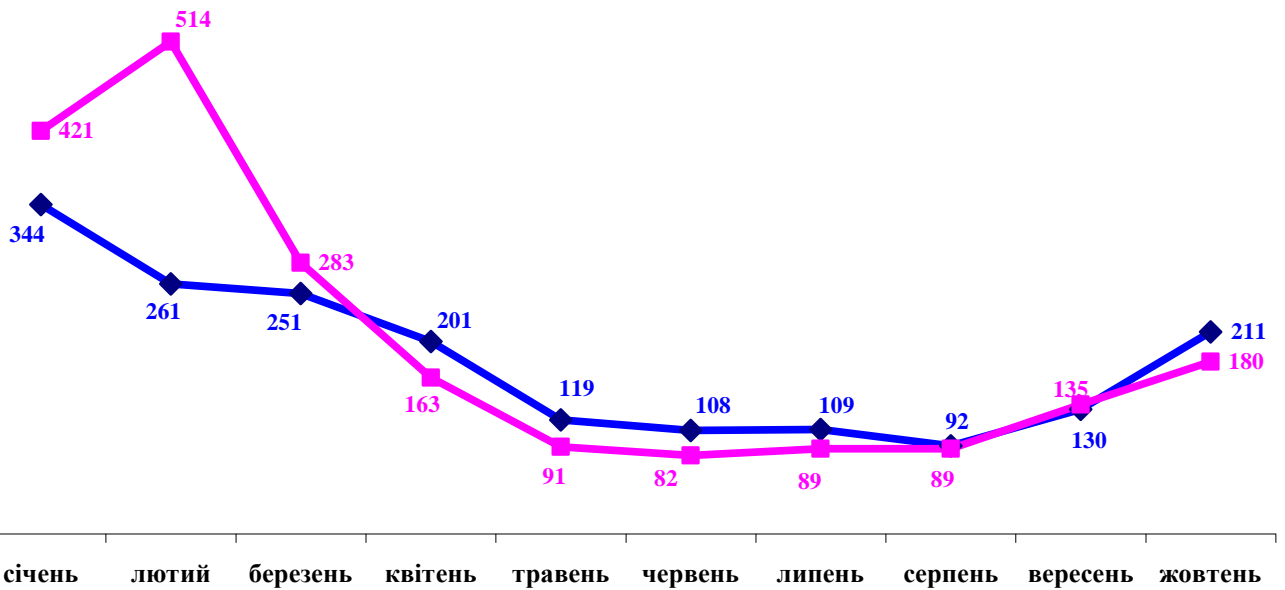


Рисунок 6 - Розподіл кількості загиблих унаслідок пожеж за місяцями 2013 року

Порівняння кількості загиблих за статтю показує, що чоловіків загинуло у 2,9 разів більше, ніж жінок, а саме: чоловіків загинуло 1348 (73,8%), жінок – 471 (25,8%), стать 7 (0,4%) людей не встановлено (рис. 7).

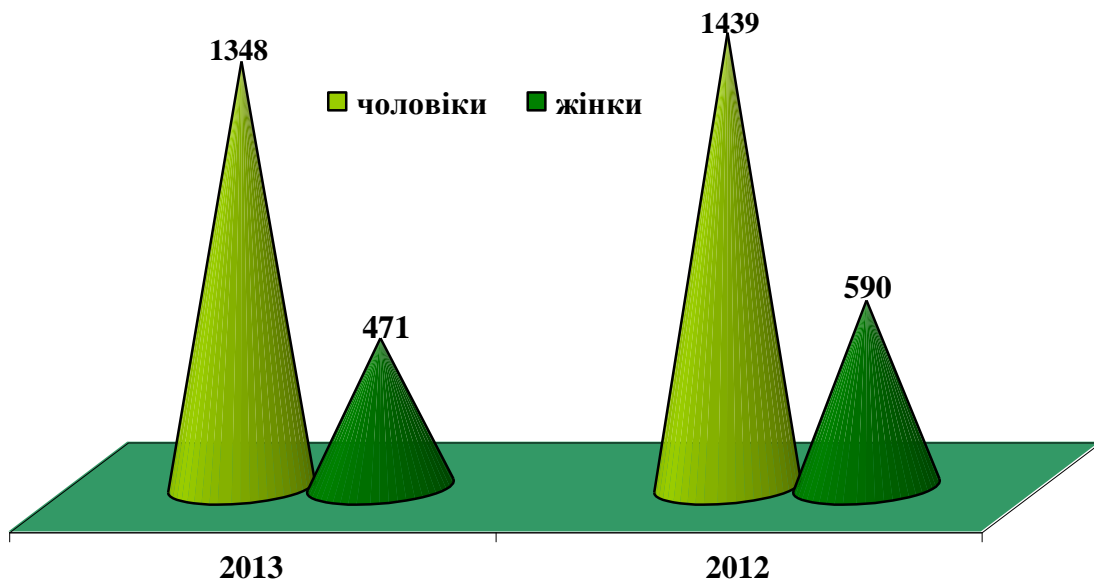


Рисунок 7 - Показники кількості загиблих за статтю

Розподіл загиблих залежно від причин виникнення пожеж наведено на рисунку 8.

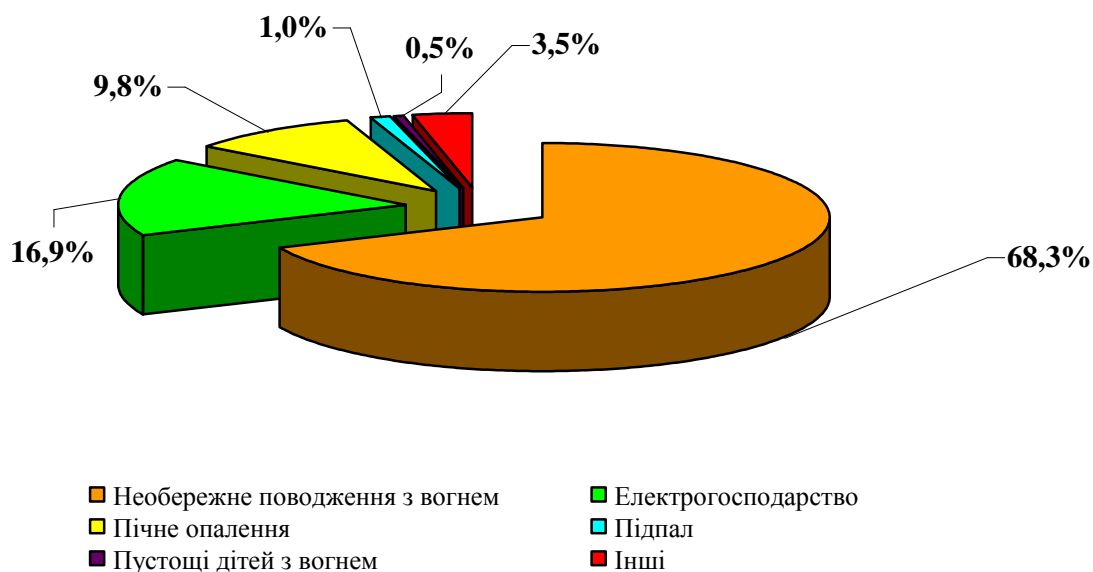


Рисунок 8 - Розподіл загиблих внаслідок пожеж за причинами їх виникнення

Відомості про розподіл загиблих унаслідок пожеж за типами населених пунктів наведено на рисунку 9.

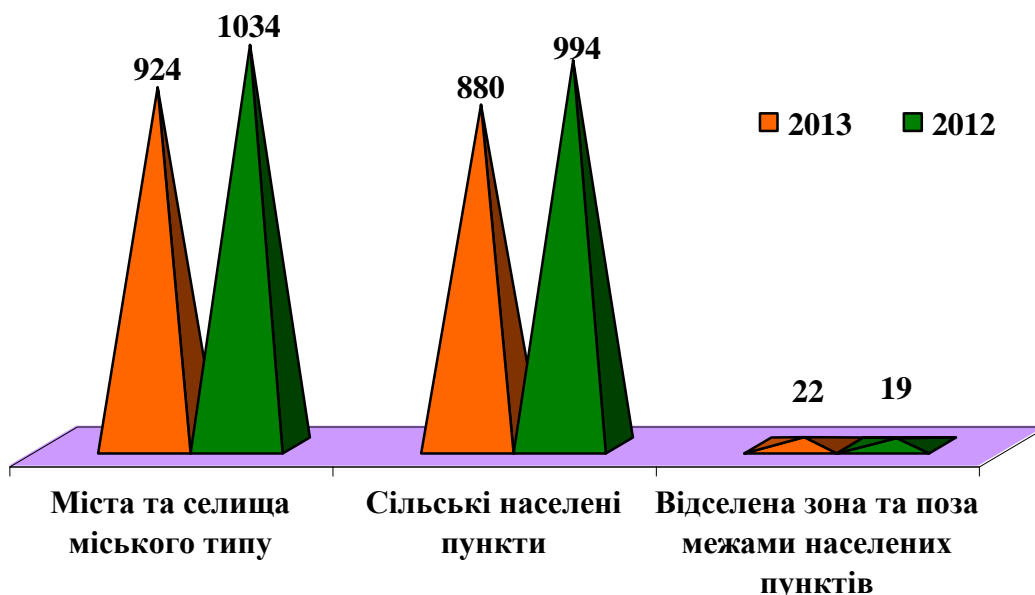


Рисунок 9 - Розподіл загиблих унаслідок пожеж за типами населених пунктів

В 10 регіонах України зареєстровано зростання загибелі дітей на пожежах: в Луганській (на 9 дітей), Дніпропетровській та Сумській (на 2 дітей), Закарпатській, Івано-Франківській, Кіровоградській, Полтавській, Тернопільській, Харківській та Черкаській (на 1 дитину).

Протягом періоду, що аналізується, не зареєстровано загибелі внаслідок пожеж дітей в АР Крим, Волинській, Львівській, Херсонській, Хмельницькій, Чернівецькій областях та містах Київ і Севастополь.

Розподіл загиблих унаслідок пожеж за об'єктами їх виникнення наведено на рисунку 10.

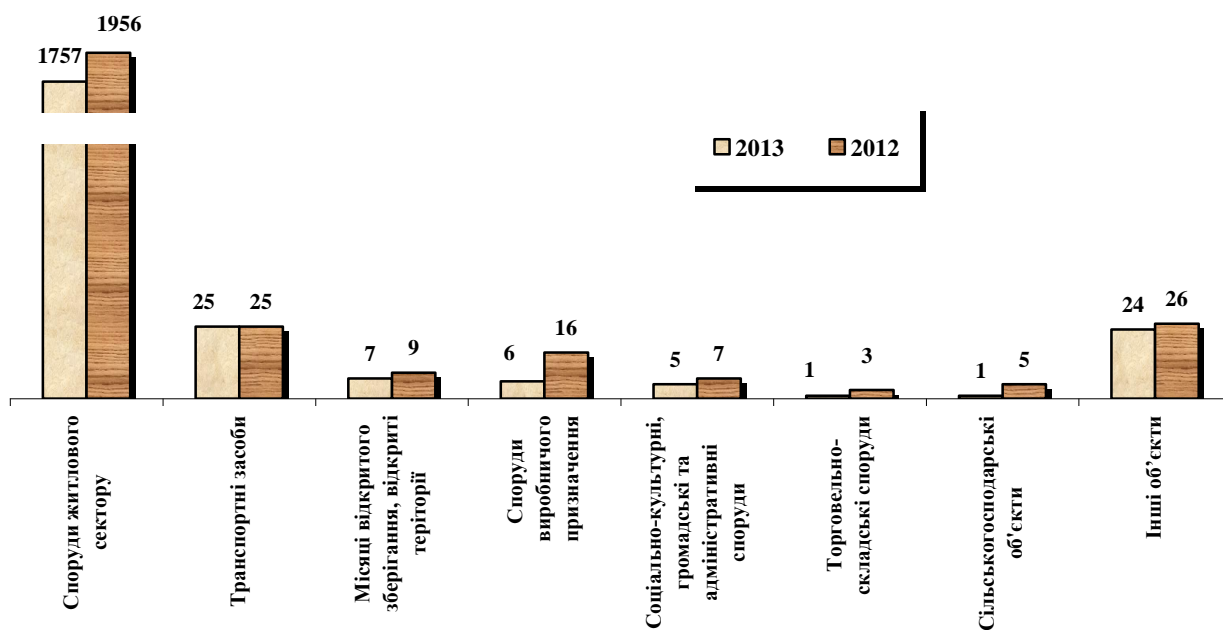


Рисунок 10 - Розподіл загиблих за об'єктами виникнення пожеж



15 жовтня 2013 року о 03 год. 10 хв. до Служби порятунку «101» надійшло повідомлення про пожежу у дерев'яному двоповерховому житловому будинку у м. Брянка (с. Ломуватка, вул. Ульянович).

На місце події одразу за підвищеним номером виклику виїхали 5 відділень на автоцистернах та 1 відділення на автодрабині. Оперативно прибувши на місце, пожежні виявили, що полум'я охопило дах на площі 200 м², існувала загроза поширення вогню на 4 будинки, розташовані поряд. Відтак на місце події

додатково було направлено 6 відділень на автоцистернах та 2 відділення на автодрабинах.

О 05 год.:45 хв. пожежу локалізовано, а о 06 год. 05 хв. – ліквідовано.

На місці пожежі знайдено тіла 3 осіб – жінки та двох дітей. Ще п'ятеро осіб постраждали. У стані середньої важкості їх госпіталізували до травматологічного відділення центральної лікарні міста Брянки.

Загалом у ліквідації пожежі взяли участь 43 рятувальники на 11 одиниць техніки.

Всього в будинку мешкало 18 людей.

Матеріальні збитки від пожежі склали біля 2 млн. грн.

Причина пожежі - недолік конструкції та виробництва електроустановок, коротке замикнення електромережі

За період, що аналізується, в Україні було зареєстровано 18 пожеж (-25,0%), унаслідок яких гинуло 3 та більше людини. А саме: в Закарпатській, Луганській, Харківській та Чернігівській (по 2), Дніпропетровській, Житомирській, Київській,

Кіровоградській, Одеській, Полтавській, Сумській, Херсонській, Хмельницькій і Черкаській (по 1) областях.

Розподіл пожеж за причинами їх виникнення

Ранжування пожеж за абсолютними показниками по причинах їх виникнення наведено на рисунку 11.

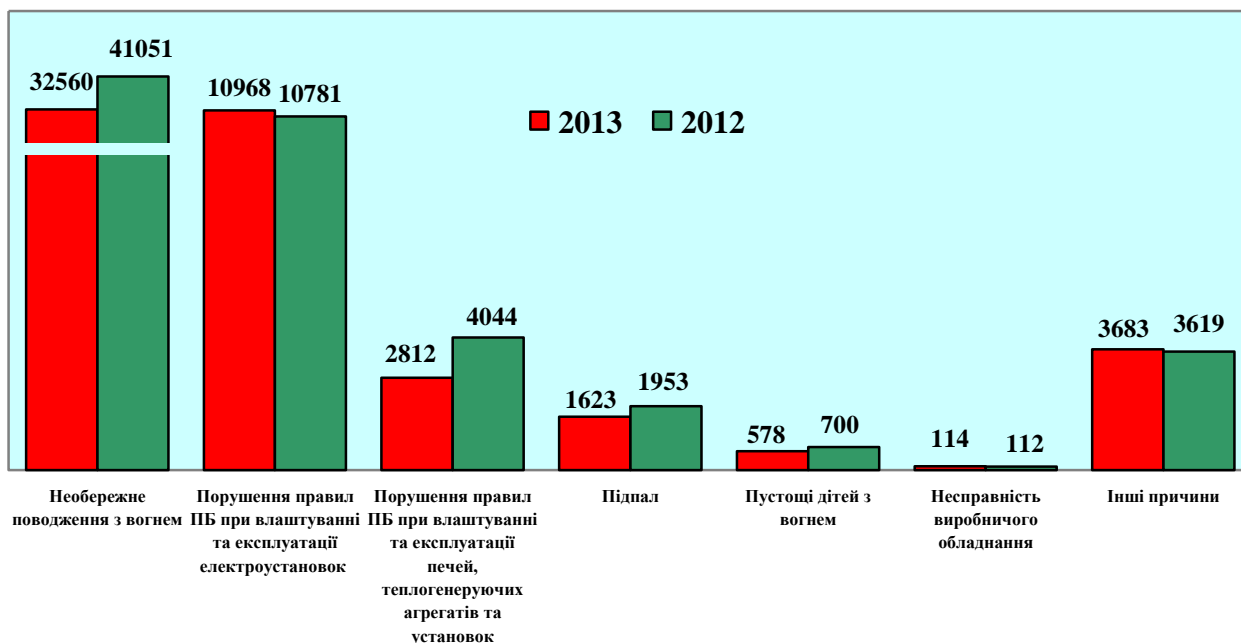


Рисунок 11 - Ранжування кількості пожеж за причинами їх виникнення

Питому вагу пожеж за причинами їх виникнення наведено на рисунку 12.

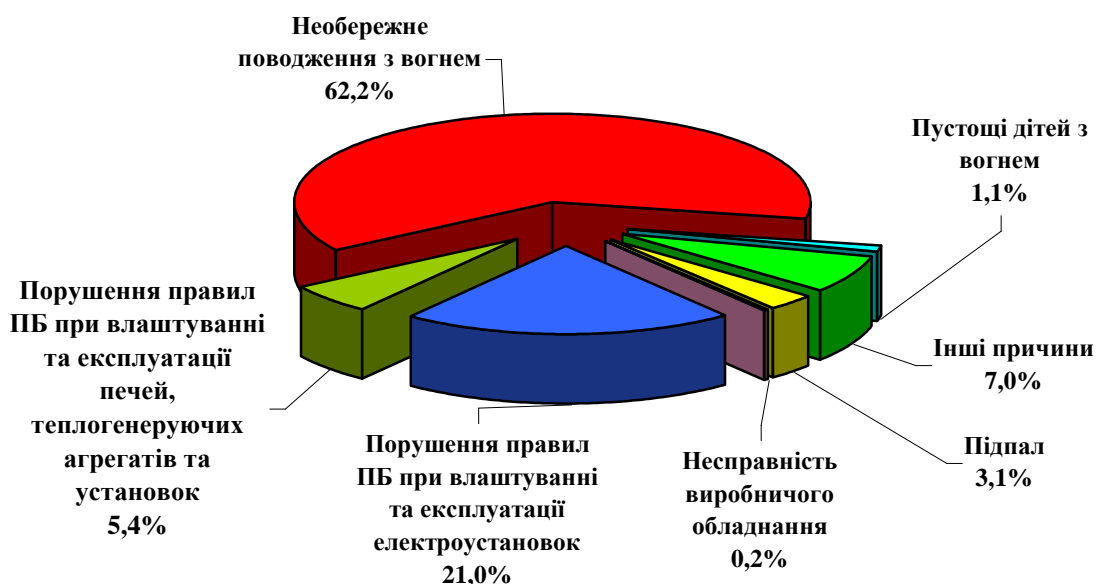


Рисунок 12 - Питома вага пожеж за причинами їх виникнення в Україні