

**АНАЛІЗ  
МАСИВУ КАРТОК ОБЛІКУ ПОЖЕЖ (POG\_STAT)  
ЗА 9 МІСЯЦІВ 2013 РОКУ**

За даними масивів карток обліку пожеж, що надійшли з ГУ (У) ДСНС України в АР Крим, областях, містах Києві та Севастополі, за 9 місяців 2013 року в Україні зареєстровано 48334 пожежі (-15,3 %). Основні показники статистики пожеж наведено в таблиці 1.

Таблиця 1 - Основні показники статистики пожеж в Україні  
за 9 місяців 2013 року у порівнянні з аналогічним періодом 2012 року

№ з/п	Назва показників	2013 р.	2012 р.	Тенденція по країні, %	% від загальної кількості
<b>Загальні дані про пожежі</b>					
1	Кількість пожеж	48334	57064	-15,3	-
2	Збитки прямі, тис. грн.	484626	704850	-31,2	-
3	Збитки побічні, тис. грн.	1652097	2053517	-19,5	-
4	Загинуло людей унаслідок пожеж	1610	1867	-13,8	
-	у тому числі дітей та підлітків до 18 років	49	68	-27,9	3,0
5	Загинуло людей унаслідок пожеж у містах	808	937	-13,8	50,2
6	Загинуло людей унаслідок пожеж у селах	802	930	-13,8	49,8
7	Травмовано осіб	1091	1294	-15,7	-
8	Знищено, пошкоджено будівель, споруд (од.)	16252	19241	-15,5	-
9	Знищено, пошкоджено техніки (од.)	2702	2556	5,7	-
10	Знищено кормів (тонн)	6291	8330	-24,5	-
11	Загинуло людей унаслідок пожеж, на 100 тис. населення	3,5	4,1	-14,6	-
12	Кількість пожеж на 10 тис. населення	10,6	12,5	-15,2	-
13	Збитки прямі на 10 тис. населення, тис. грн.	101,9	154,7	-34,1	-
14	Кількість пожеж у містах та смт	31184	35273	-11,6	64,5
15	Кількість пожеж у селах	17150	21791	-21,3	35,5
<b>Об'єкти пожеж</b>					
1	Споруди виробничого призначення	336	323	4,0	0,7
2	Торговельно-складські споруди	659	661	-0,3	1,4
3	Соціально-культурні, громадські та адміністративні споруди	284	329	-13,7	0,6
4	Тваринницькі будівлі	13	12	8,3	0,03
5	Інші сільськогосподарські об'єкти	46	58	-20,7	0,1
6	Споруди житлового сектора	37176	44553	-16,6	76,9
-	у т.ч. житлові будинки	13128	14812	-11,4	27,2
7	Інші об'єкти	9820	11128	-11,8	20,27
<b>Причини пожеж</b>					
1	Підпал	1430	1748	-18,2	3,0
2	Несправність виробничого обладнання	100	103	-2,9	0,2
3	Порушення правил ПБ при влаштуванні та експлуатації електроустановок	9820	9788	0,3	20,3
4	Порушення правил ПБ при влаштуванні та експлуатації печей, теплогенеруючих агрегатів та установок	2452	3726	-34,2	5,1
5	Необережне поводження з вогнем	30563	37641	-18,8	63,2
6	Пустощі дітей з вогнем	521	650	-19,8	1,1
7	Невстановлені	13	7	85,7	0,0
8	Інші причини	3435	3401	1,0	7,1

Унаслідок пожеж, загинуло 1610 людей (-13,8 %), у т.ч. 49 дітей (-27,9 %); одержали травми 1091 людей (-15,7 %); прямий збиток від пожеж склав 484 млн. 626 тис. грн. (-31,2 %); побічний збиток – 1 млрд 652 млн 97 тис. грн. (-19,5 %).

Щодня в Україні в середньому виникало 177 пожеж, унаслідок яких гинуло шестеро та отримувало травми четверо людей, вогнем знищувалося 60 будівель і споруд та дес'ять одиниць техніки. Щоденні матеріальні втрати від пожеж становили 7 млн. 827 тис. гривень.

За 9 місяців 2013 року на пожежах було врятовано 1957 людей, у т. ч. 152 дитини, матеріальних цінностей збережено на суму близько 1 млрд 435 млн гривень (-65,0 %); врятовано 19968 будівель і споруд різного призначення, 1600 тварин, 3247 шт. птиці, 1865 одиниць техніки, 1781 тонна грубих кормів.

На рисунку 1 наведено розподіл кількості пожеж і прямих збитків за місяцями 2013 року.

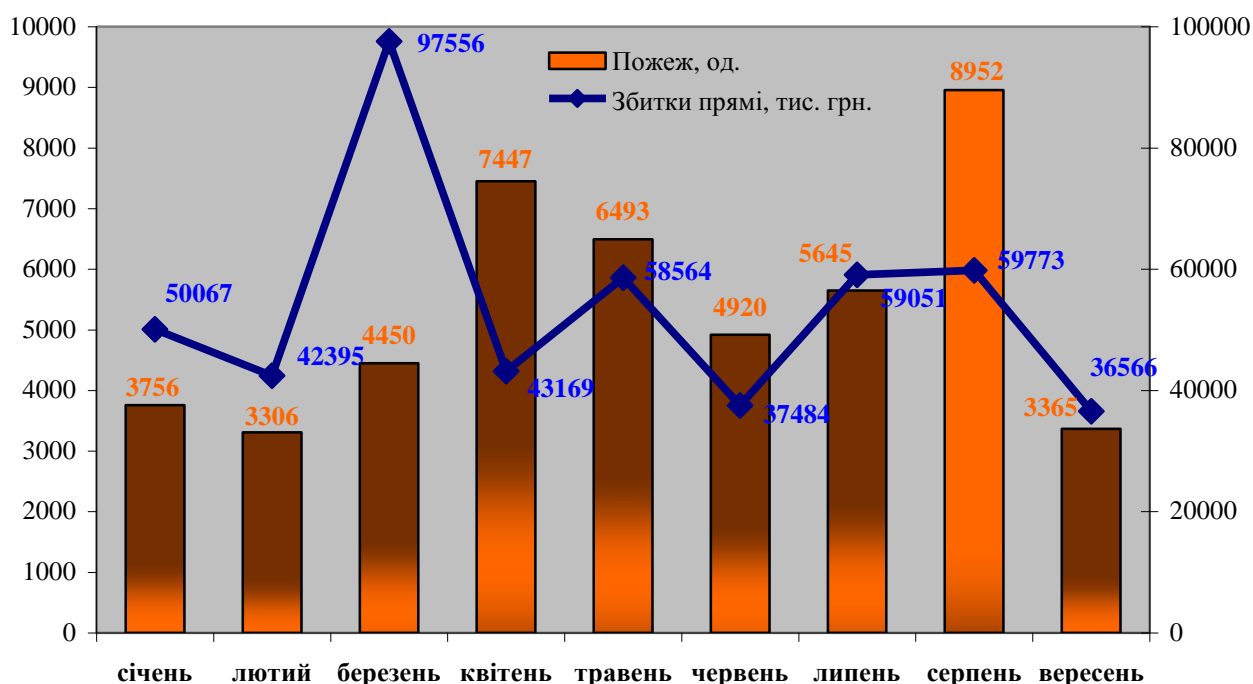


Рисунок 1 - Розподіл кількості пожеж і прямих збитків за місяцями 2013 року

### Пожежі на підприємствах, в організаціях, закладах

На підприємствах, в організаціях, закладах кількість пожеж у порівнянні з аналогічним періодом 2012 року зменшилась на 5,4 % і становить 1466, що складає 3,0 % від їх загальної кількості.

Прямі збитки від пожеж на підприємствах, в організаціях, закладах зменшились на 50,2 % і складають 151 млн. 222 тис. грн. (31,2 % від загальної суми прямих збитків від пожеж по державі); побічні збитки зменшились на 42,3 % і складають 330 млн. 573 тис. грн. (20,0 %). На одну пожежу на підприємствах, в організаціях, закладах в середньому припадає 103,2 тис. грн. прямих збитків, а на одну пожежу по всіх об'єктах – 10,0 тис. грн.

Унаслідок пожеж на підприємствах, в організаціях, закладах, загинуло 18 людей, що на 15 людей менше ніж за аналогічний період минулого року.

За абсолютним показником найбільше пожеж на підприємствах, в організаціях, закладах в Донецькій (210), Дніпропетровській (130), Харківській

(101) областях і місті Києві (142).

Таблиця 2 - Регіони України, де питома вага пожеж на підприємствах, в організаціях, закладах перевищує середньодержавний показник

№ з/п	Назва регіону	Кількість пожеж		% від загальної кількості
		9 місяців 2013 року	9 місяців 2012 року	
1	м. Київ	142	113	4,7
2	Закарпатська	57	71	4,3
3	Чернівецька	20	25	4,2
4	Тернопільська	27	26	3,9
5	Київська	67	46	3,8
6	Полтавська	46	52	3,8
7	Волинська	28	26	3,6
8	Львівська	75	77	3,5
9	Ів.-Франківська	41	30	3,4
10	Миколаївська	46	34	3,4
11	Харківська	101	126	3,2
12	Чернігівська	38	37	3,2
<b>Всього в Україні</b>		<b>1466</b>	<b>1549</b>	<b>3,0</b>

Кількість пожеж, матеріальні втрати, загиблі внаслідок пожеж на підприємствах, в організаціях, закладах, за формами власності розподілились таким чином:

- **на об'єктах загальнодержавної власності** виникло 175 пожеж (-0,6 %), що становить 11,9 % від загальної кількості пожеж на підприємствах, в організаціях, закладах; прямі збитки складають 4 млн. 767 тис. грн. (+12,0 %) або 3,2 % від суми прямих збитків на підприємствах, в організаціях, закладах; побічні збитки – 13 млн. 918 тис. грн. (-72,6 %) або 4,2 % від суми побічних збитків на підприємствах, в організаціях, закладах. На цих об'єктах загинуло 5 людей.

Найбільше – 107 пожеж (61,1 % від пожеж на об'єктах загальнодержавної власності) – зареєстровано на спорудах соціально-культурного, громадського та адміністративного призначення, 25 (14,3 %) – на спорудах виробничого призначення та 7 (4,0 %) на торгівельно-складських спорудах.

Аналіз причин виникнення пожеж показав, що найбільша їх кількість на зазначених об'єктах виникла від порушення правил улаштування та експлуатації електроустановок – 74 (42,9%) та необережного поводження з вогнем – 45 (25,7 %) та підпалу – 25 (14,3 %).

- **на об'єктах права комунальної власності** виникло 69 пожеж (-14,8 %), що становить 4,7 % від загальної кількості пожеж на підприємствах, в організаціях, закладах; прямі збитки складають – 227 тис. грн. (-69,7 %) або 0,1 % від суми прямих збитків на підприємствах, в організаціях, закладах; побічні збитки – 2 млн. 99 тис. грн. (-39,4 %) або 0,6 % від суми побічних збитків на підприємствах, в організаціях, закладах. Унаслідок пожеж на об'єктах права комунальної власності загинуло 2 людини.

На об'єктах вказаної форми власності найбільше пожеж – 35 (50,7 %) – сталося на спорудах соціально-культурного, громадського та адміністративного

призначення, 6 (8,7 %) пожеж виникло на спорудах виробничого призначення.

Аналіз причин виникнення пожеж показав, що найбільша їх кількість на зазначених об'єктах виникла від порушення правил улаштування й експлуатації електрообладнання – 30 (43,5 %) та необережного поводження з вогнем – 30 (43,5 %).

- **на об'єктах приватної власності** виникло 933 пожежі (+2,3 %), що становить 63,6 % від загальної кількості пожеж на підприємствах, в організаціях, закладах; прямі збитки складають – 80 млн. 238 тис. грн. (-70,1 %) або 53,1 % від суми прямих збитків на підприємствах, в організаціях, закладах; побічні збитки – 153 млн. 656 тис. грн. (-67,7 %) або 45 % від суми побічних збитків на підприємствах, в організаціях, закладах. Унаслідок пожеж на об'єктах загинуло 6 людей.

Більше половини пожеж на об'єктах даної форми власності сталося на торговельно-складських спорудах – 568 (60,9 % від пожеж на об'єктах приватної власності), на спорудах виробничого призначення виникло 195 (20,9 %) пожеж та 86 (9,2 %) – на спорудах соціально-культурного, громадського та адміністративного призначення.

Основні причини виникнення пожеж: порушення правил улаштування та експлуатації електрообладнання – 514 (55,1 %), необережне поводження з вогнем – 149 (16,0 %) та підпали – 116 (12,4 %).

- **на об'єктах права колективної власності** виникло 287 пожеж (-21,4 %), що становить 19,6 % від загальної кількості пожеж на підприємствах, в організаціях, закладах; прямі збитки складають – 65 млн. 988 тис. грн. (збільшення у 2,8 рази) або 43,6 % від суми прямих збитків на підприємствах, в організаціях, закладах; побічні збитки – 160 млн. 873 тис. грн. (збільшення у 3,9 разів) або 48,7 % від суми побічних збитків на підприємствах, в організаціях, закладах. Унаслідок пожеж на об'єктах права колективної власності загинуло 5 людей.

Для цих об'єктів найбільш характерними є пожежі на спорудах виробничого призначення – 110 (38,3 % від пожеж на суб'єктах права колективної власності), на торговельно-складських спорудах – 79 (27,5 %), а також на спорудах соціально-культурного, громадського та адміністративного призначення – 56 (19,5 %).

Найбільш характерні причини виникнення пожеж на об'єктах цієї форми власності розподілились таким чином: порушення правил улаштування та експлуатації електрообладнання – 159 (55,4 %), необережне поводження з вогнем – 55 (19,2 %) та підпали – 21 (7,3 %).

**на об'єктах із змішаною власністю з дольовою участю українських та іноземних власників** виникло 2 пожежі (-71,4 %), що становить 0,1% від загальної кількості пожеж на підприємствах, в організаціях, закладах; прямі збитки складають – 1 тис. грн. (-96,6 %); побічні збитки – 26 тис. грн. (-86,7 %).

На цих об'єктах загинув як і той рік не зареєстровано.

Ці пожежі виникли на торговельно-складських спорудах з причини порушення правил улаштування та експлуатації електрообладнання

- на об'єктах без визначеної власності, та на об'єктах, що знаходяться у власності інших держав, протягом 9 місяців 2013 року пожеж не виникало.

На рисунку 2 наведено розподіл пожеж на підприємствах, в організаціях, закладах за спорудами їх виникнення.

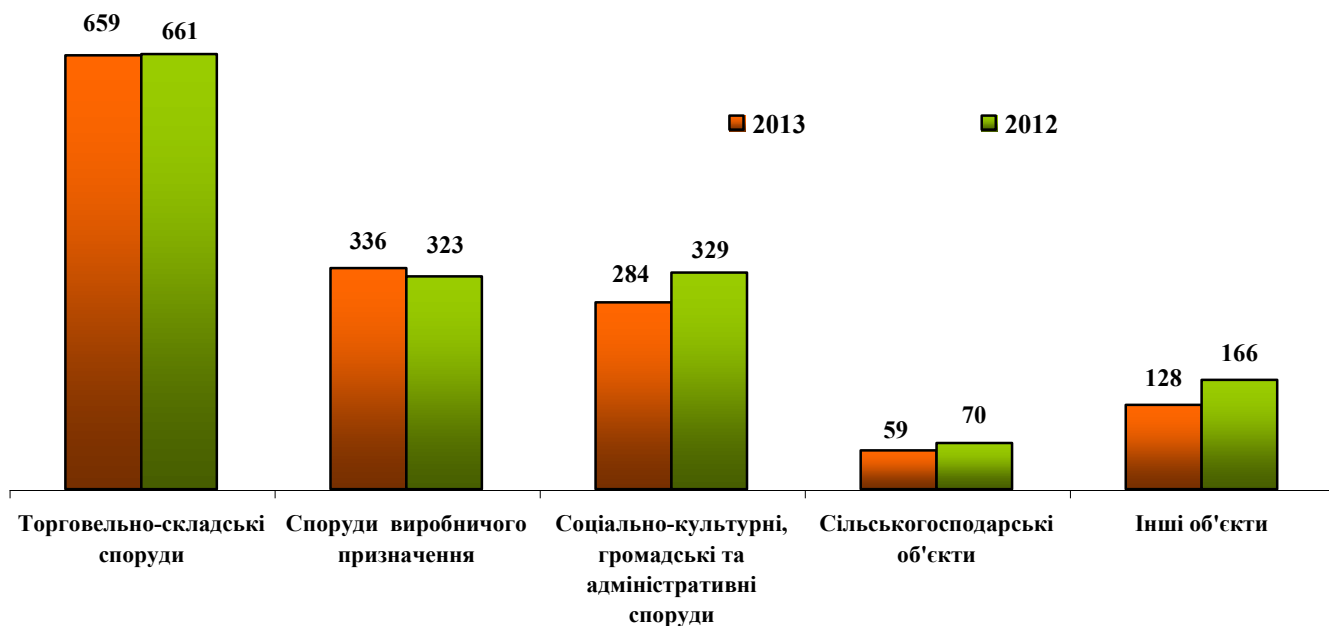


Рисунок 2 - Розподіл пожеж на підприємствах, в організаціях, закладах за спорудами їх виникнення

На спорудах виробничого призначення сталося 336 пожеж (+4,0 %), що становить 22,9 % від загальної кількості пожеж на підприємствах, в організаціях, закладах. Прямі збитки зменшилися на 72,4 % і складають 62 млн. 56 тис. грн. або 41,0 % від суми прямих збитків на підприємствах, в організаціях, закладах. Побічні збитки на цих спорудах склали 159 млн. 867 тис. грн. (-61,0 %), що становить 48,4 % від суми побічних збитків на підприємствах, в організаціях, закладах. Унаслідок пожеж на спорудах виробничого призначення загинуло 6 людей (у 2012 році – 13).



28 вересня 2013 року о 16 год. :11 хв. до Служби порятунку «101» м. Біляєвка надійшло повідомлення про пожежу, яка виникла в одноповерховій споруді пристосованій під зберігання будівельних матеріалів, розташованій на вул. Ленінградське шосе.

На місце виклику були направлені пожежно-рятувальні підрозділи за підвищеним рангом виклику. О 17:30 пожежу площею 250 кв.м. було локалізовано, а о 18:59 - ліквідовано.

Для ліквідації пожежі було залучено 9 одиниць

основної та спеціальної техніки.

Причина виникнення пожежі – необережне поводження з вогнем.

В таблиці 3 наведено перелік регіонів України де зареєстровано зростання кількості пожеж на порудах виробничого призначення.

Таблиця 3 - Регіони України де зареєстровано зростання кількості пожеж на спорудах виробничого призначення

№ з/п	Назва регіону	Кількість пожеж		+ / %%
		9 місяців 2013 року	9 місяців 2012 року	
1	Хмельницька	7	2	У 3,5 рази
2	АР Крим	9	3	У 3,0 рази
3	Волинська	6	2	У 3,0 рази
4	Закарпатська	24	12	У 2,0 рази
5	Полтавська	8	4	У 2,0 рази
6	м. Севастополь	2	1	У 2,0 рази
7	Київська	21	12	75,0
8	м. Київ	18	13	38,5
9	Донецька	53	42	26,2
10	Сумська	7	6	16,7
11	Миколаївська	9	8	12,5
12	Одеська	15	14	7,1
13	Дніпропетровська	30	29	3,4
<b>Всього в Україні</b>		<b>336</b>	<b>323</b>	<b>4,0</b>

На **торговельно-складських спорудах** виникла 659 пожеж (-0,3 %), що складає 45,0 % від кількості пожеж на підприємствах, в організаціях, закладах. Прямі збитки склали 59 млн. 87 тис. грн. (+20,6 %), що становить 39,1 % від суми прямих збитків на підприємствах, в організаціях, закладах. Побічні збитки на цих спорудах склали 107 млн. 911 тис. грн. (+43,5 %) або 32,6 % від суми побічних збитків на підприємствах, в організаціях, закладах. Унаслідок пожеж на торговельно-складських спорудах загинула 1 людина (у 2012 році – 3).

На **спорудах соціально-культурного, громадського та адміністративного призначення** спостерігається зменшення кількості пожеж на 13,7 %. На даних об'єктах виникло 284 пожежі, що становить 19,4 % від кількості пожеж на підприємствах, в організаціях, закладах. Прямі збитки зменшились на 125 % і склали 7 млн. 360 тис. грн., що становить 4,9 % від суми прямих збитків на підприємствах, в організаціях, закладах. Побічні збитки зменшились на 65,5 % і склали 20 млн. 618 тис. грн., що становить 6,3 % від суми побічних збитків на підприємствах, в організаціях, закладах. Унаслідок пожеж на спорудах соціально-культурного та адміністративно-громадського призначення загинуло 5 людей (у 2012 році – 7).

На **сільськогосподарських об'єктах** виникло 59 пожеж (-15,7 %), що становить 4,0 % від кількості пожеж на підприємствах, в організаціях, закладах. Прямі матеріальні збитки зменшились на 47,8 % і склали 2 млн. 611 тис. грн. (1,8 % від суми прямих збитків на підприємствах, в організаціях, закладах; побічні збитки склали 4 млн. 266 тис. грн. (-47,4 %), що становить 0,3 % від суми побічних збитків на підприємствах, в організаціях, закладах. Унаслідок пожеж на сільськогосподарських загиблих не зареєстровано (у 2012 році – 5).

Основні причини виникнення пожеж на підприємствах, в організаціях, закладах протягом 9 місяців 2013 року розподілились наступним чином:



- від порушення правил пожежної безпеки при влаштуванні та експлуатації електроустановок сталося 780 пожеж (53,2 % від загальної кількості пожеж на підприємствах, в організаціях, закладах);

- від необережного поводження з вогнем виникла 279 пожеж (19,4 %);

- унаслідок підпалів зареєстровано 165 пожеж (11,3 %).

Питому вагу пожеж за основними причинами виникнення пожеж на підприємствах, в організаціях, закладах наведено на рисунку 3.

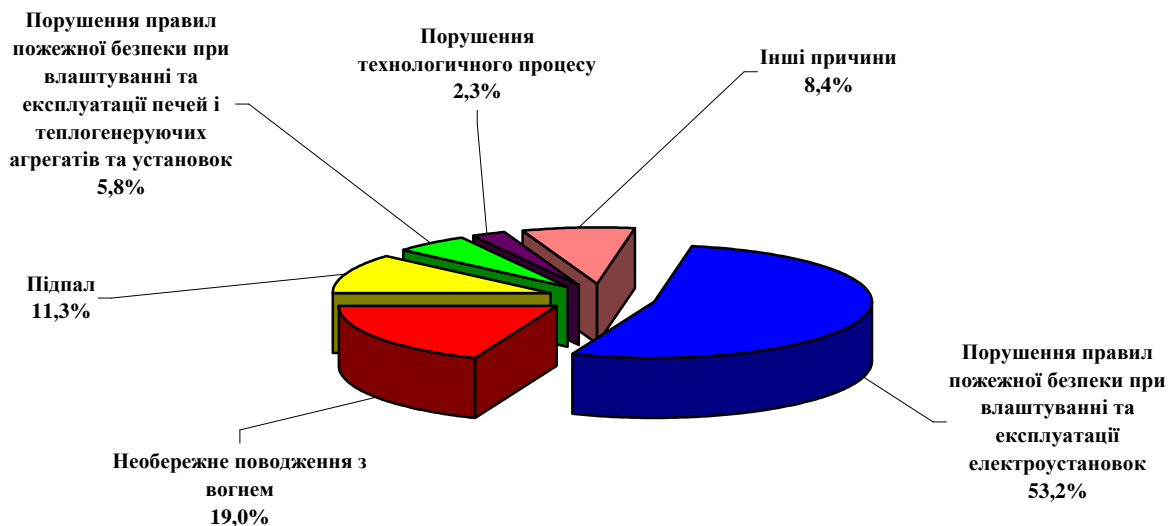


Рисунок 3 - Питому вагу пожеж на підприємствах, в організаціях, закладах за причинами їх виникнення

У житловому секторі (житлові будинки, гуртожитки, дачі, сараї, надвірні споруди тощо) кількість пожеж у порівнянні з аналогічним періодом минулого року зменшилась на 16,6 % і становить 37176, що складає 76,9 % від їх загальної кількості.



26 вересня 2013 року о 02 год. 04 хв. рятувальникам надійшло повідомлення про пожежу в складському приміщенні між 8-м та 9-м поверхами житлового будинку за адресою: м. Вінниця, просп. Юності, 22.

На місце події негайно виїхали працівники з п'яти пожежно-рятувальних частин міста. Загалом у ліквідації пожежі брало участь 38 чоловік особового складу та 8 одиниць техніки, у тому числі спеціальної. Бійці Служби «101» по сходах вивели із задимленої зони 10 дорослих та двох дітей. Загалом було проведено евакуацію 32-х

жителів під'їзду.

Розповсюдження вогню відбувалося через сміттєпровід та отвори навколо нього. Полум'я знищило комори з 3-го по 9-й поверх. Завдяки оперативним діям вогнеборців, пожежа не перекинулася на квартири. Пожежа була ліквідована о 03 год. 50 хв.

Загиблих та постраждалих унаслідок події немає. Причина пожежі – необережність під час паління.

Регіони України, в яких питома вага пожеж у житлі перевищує загальнодержавний показник (76,9 %), наведені у таблиці 3.

Таблиця 4 - Регіони України, в яких питома вага пожеж у житлі перевищує середньодержавний показник

№ з/п	Назва регіону	Кількість пожеж		% від загальної кількості
		9 місяців 2013 року	9 місяців 2012 року	
1	Херсонська	1350	1468	92,6
2	Вінницька	1138	1397	91,0
3	Чернігівська	1069	728	90,3
4	Рівненська	740	876	88,4
5	Закарпатська	1161	1397	88,2
6	Дніпропетровська	4144	5047	85,2
7	Львівська	1804	1862	85,1
8	Черкаська	683	804	84,1
9	Чернівецька	395	539	83,3
10	Донецька	5757	6973	82,9
11	Волинська	637	751	82,8
12	Житомирська	1177	1358	82,6
13	Хмельницька	486	567	82,4
14	Луганська	2203	3234	79,4
15	Харківська	2493	2984	79,4
16	м. Київ	2387	2765	78,6
<b>Всього в Україні</b>		<b>37176</b>	<b>44553</b>	<b>76,9</b>

Прямі збитки, порівняно з минулим роком, зменшились на 15,4 % і становлять 246 млн. 717 тис. грн., що складає 50,9 % від загальної суми прямих збитків. Побічні збитки склали 1 млрд. 49 млн. 975 тис. грн. (-9,9 %) або 63,6 % від загальної суми побічних збитків.

За 9 місяців 2013 року збільшення кількості пожеж у житловому секторі в порівнянні з аналогічним періодом 2012 року зафіксовано лише в Чернігівській (+46,8 %) та Запорізькій (6,5 %) областях.

Кількість загиблих у житлі становить 1548 людей (-13,1 % або 96,1 % від загальної кількості), 46 з яких діти.

У **житлових будинках**, за період, що аналізується, виникло 13128 пожеж (на 11,4 % більше, ніж у минулому році), що становить 35,3 % від кількості пожеж у житлі.

Основні причини виникнення пожеж у житловому секторі протягом 9 місяців 2013 року розподілились наступним чином:

- необережне поводження з вогнем – 23813 пожеж (64,1% від кількості пожеж у житлі);
- порушення правил пожежної безпеки при влаштуванні та експлуатації електроустановок – 7163 пожеж (19,3%);
- порушення правил пожежної безпеки при експлуатації печей та неправильне влаштування та несправність нагрівальних печей та димарів, теплогенеруючих агрегатів та установок – 2351 (6,3 %);
- підпали – 696 (1,9%);
- пустощі дітей з вогнем – 480 (1,3 %)
- інша причина – 2674 (7,2 %).



На **транспортних засобах** виникло 2827 пожеж, у порівнянні з минулим роком відбулося їх збільшення на 6,4 %, що становить 5,8 % від загальної кількості пожеж.

Серед транспортних засобів найчастіше горіли легкові (2130 або 75,3 % від пожеж на транспорті), вантажні автомобілі (319 або 11,3 %) та автобуси (161 або 5,7 %). Під час пожеж на транспорті 22 людини загинуло, 39 людей отримали травми.

### Розподіл пожеж за причинами їх виникнення

Протягом 9 місяців 2013 року від необережного поводження з вогнем сталося 30563 пожежі або 63,2 % від їх загальної кількості, порушення правил пожежної безпеки при влаштуванні та експлуатації електроустановок (9820 або 20,3 %) та порушення правил пожежної безпеки при влаштуванні та експлуатації печей, теплогенеруючих агрегатів та установок (2452 або 5,1 %).

Ранжування пожеж за абсолютними показниками по причинах їх виникнення в порівнянні з аналогічними даними 2012 року наведено на рисунку 4.

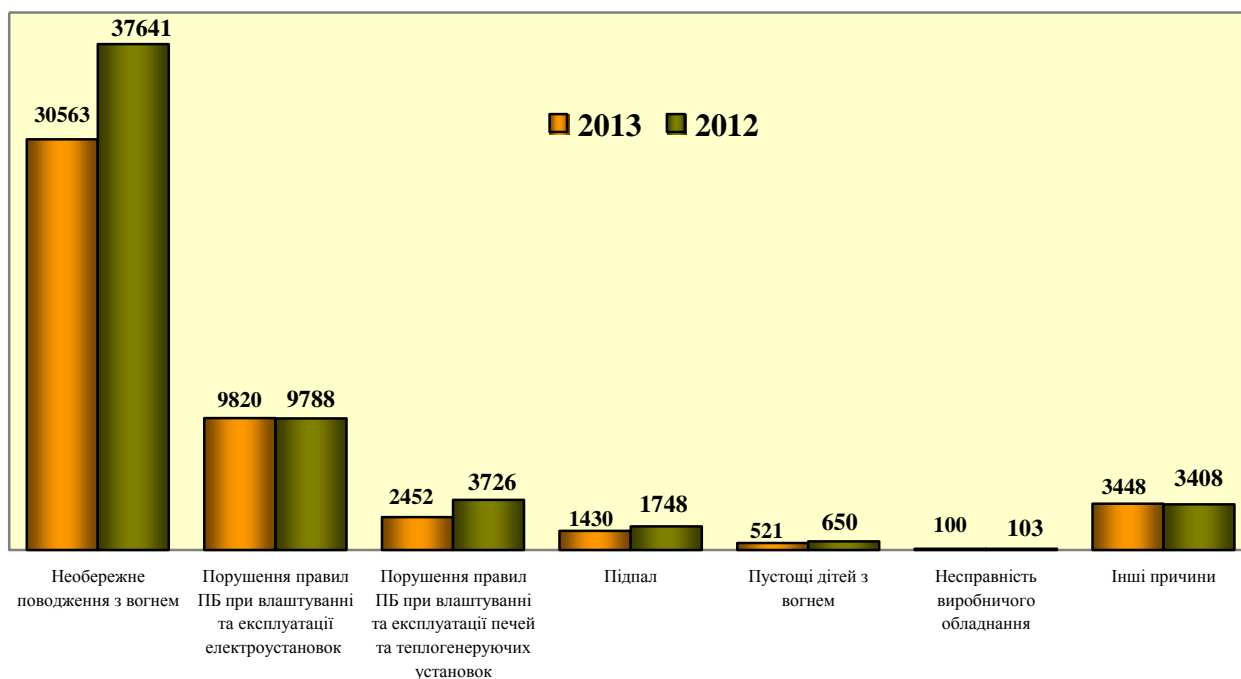


Рисунок 4 - Ранжування пожеж за причинами їх виникнення

Найбільш розповсюдженими електротехнічними виробами (кількість пожеж – 9517), від яких виникали пожежі, були:

- кабельна продукція (7426 пожеж) – 78,0 % від всіх пожеж електротехнічних виробів;
- електричні щити (316 пожеж) – 3,3 %;
- холодильна техніка (203 пожежі) – 2,1 %
- обігрівальні прилади (168 пожеж) – 1,8 %
- телевізор (151 пожежа) – 1,6 %
- подовжувачі (122 пожеж) – 1,3 %;

- електричні обігрівальні прилади кустарного виробництва (62 пожежі) – 0,7 %.

Всього за 9 місяців 2013 року в державі зареєстровано 1430 пожеж, причиною яких був **підпал**. Унаслідок цих пожеж загинуло 15 людей. Державі нанесено тільки прямих матеріальних збитків на суму 59 млн. 991 тис. грн. (-16,7%), що складає 12,4 % від загальної суми прямих збитків в державі.

Найбільше зростання кількості пожеж з причини підпалів порівняно з аналогічним періодом минулого року відмічається в Рівненській (збільшення у 4,5 рази), Кіровоградській (збільшення у 2,4 рази), Львівській (збільшення у 2,2 рази) та Вінницькій (+54.2 %) областях.

За 9 місяців 2013 року найбільше пожеж внаслідок підпалів виникло в АР Крим (131), Донецькій (243), Дніпропетровській (108) областях та в місті Києві (109).

Питому вагу пожеж за причинами їх виникнення наведено на рисунку 5.

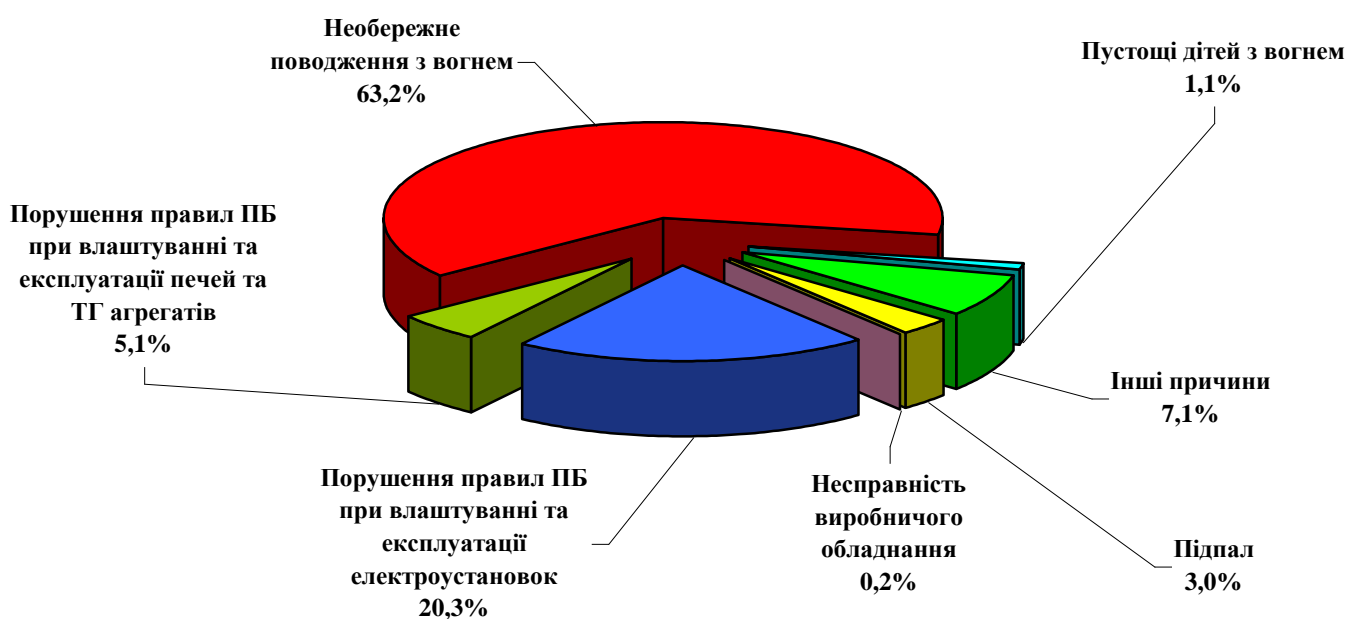


Рисунок 5 - Питома вага пожеж за причинами їх виникнення

Ранжування причин виникнення пожеж та прямих збитків, завданих ними, за відносними показниками наведено на рисунку 6.

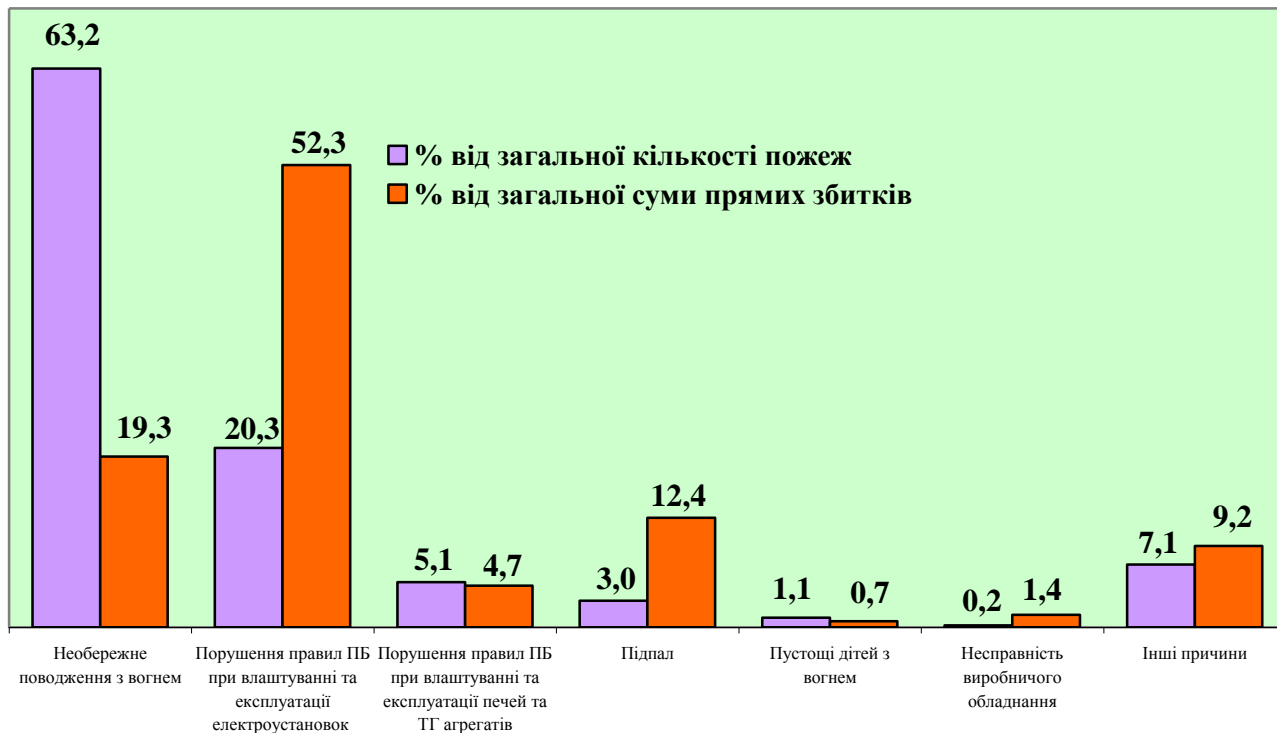


Рисунок 6 - Відносні показники причин виникнення пожеж

### Стан із загибеллю людей на пожежах в Україні

За 9 місяців 2013 року в Україні внаслідок пожеж загинуло 1610 людей, з них 49 дітей. У порівнянні з аналогічним періодом минулого року кількість загиблих зменшилась на 13,8 %, дітей загинуло на 19 менше (-27,9%).

На рисунку 7 наведено динаміку кількості загиблих унаслідок пожеж за місяцями 2013 року у порівнянні з аналогічним періодом 2012 року.

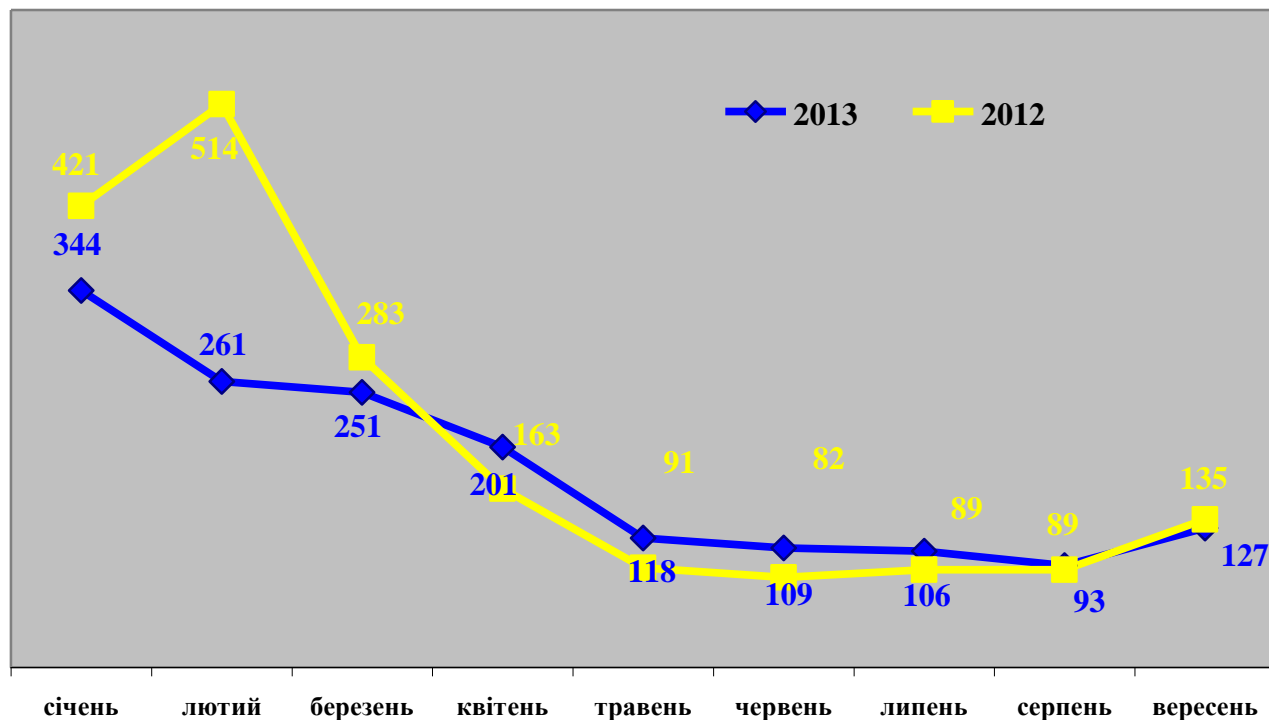


Рисунок 7 - Динаміка кількості загиблих унаслідок пожеж за 9 місяців 2013 року

Кількість загиблих людей на пожежах збільшилась в АР Крим, 5 областях

України та місті Києві (таблиця 4).

Таблиця 4 – Області (міста) України, де збільшилась кількість загиблих на пожежах людей за 9 місяців 2013 року


№ з/п	Назва області (міста)	Кількість загиблих на пожежах людей		+/-, в %
		9 місяців 2013 року	9 місяців 2012 року	
1	Полтавська	75	63	19,0
2	Дніпропетровська	154	139	10,8
3	м. Севастополь	13	12	8,3
4	Сумська	58	54	7,4
5	АР Крим	57	54	5,6
6	Черкаська	46	44	4,5
7	Чернігівська	65	64	1,6
<b>Всього в Україні</b>		<b>1610</b>	<b>1867</b>	<b>-13,8</b>

Кількість загиблих дітей зросла в 10 областях: Луганській (на 6 дітей), Сумській та Харківській (на 2 дітей), Дніпропетровській, Закарпатській, Івано-Франківській, Кіровоградській, Полтавській, Тернопільській та Черкаській (на 1 дитину).

Протягом 9 місяців 2013 року не зареєстровано загибелі дітей в АР Крим, Волинській, Херсонській, Хмельницькій, Львівській, Чернівецькій областях і містах Києві та Севастополі.

У містах та селищах міського типу загинуло 808 людей (50,2 % від загальної кількості загиблих).

Усереднений показник загибелі людей унаслідок пожеж на **100 тис. населення** за 9 місяців 2013 року складає **3,5**. В 12 областях України цей показник перевищує середньодержавний: Чернігівській (6,1), Житомирській (5,5), Полтавській, Луганській та Сумській (по 5,1), Донецькій та Дніпропетровській (по 4,7), Кіровоградській (4,3), Миколаївській (4,1), Запорізькій (3,9), Харківській (3,7) та Черкаській (3,6) областях.



21 вересня 2013 року о 05 год. 50 хв. до Головного управління ДСНС України у Львівській області надійшло повідомлення про пожежу на вул. Грушевського, 5 міста Червоноград. Загорання виникло в квартирі на четвертому поверсі житлового будинку.

На місце події прибули рятувальники ДПРЧ-33 м. Червоноград. Під час гасіння пожежі в епіцентрі загорання було виявлено дві загиблі особи. О 06 год. 07 хв. пожежу ліквідовано.

Загалом вогонь знищив речі домашнього вжитку на площі 20 м<sup>2</sup>. Причина пожежі - небережність під час куріння

За 9 місяців 2013 року 3,0 % від загальної кількості загиблих унаслідок пожеж – діти.

Найбільшу кількість дітей, загиблих унаслідок пожеж, зареєстровано в Луганській (9), Житомирській (6) та Миколаївській (5) областях.

Порівняння кількості загиблих за статтю показує, що чоловіків загинуло у 2,9 рази більше, ніж жінок (1189 чоловіків (73,9 %) та 410 жінок (25,5 %), у 11 випадках (0,7 %) стать загиблої людини не вказано (рисунок 8).

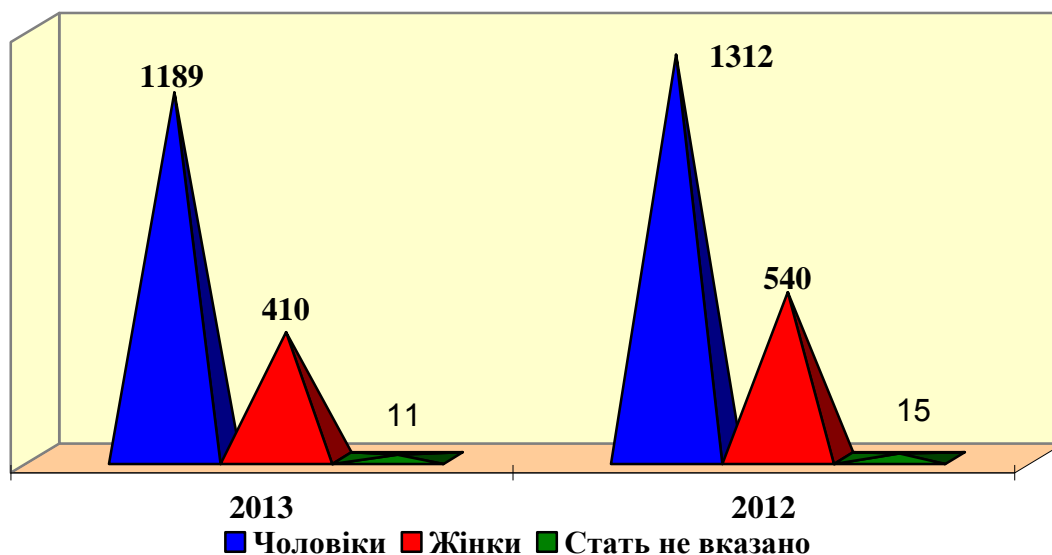


Рисунок 8 - Розподіл загиблих за статтю

1116 людей (69,3 %) загинуло на пожежах, що виникли від необережного поводження з вогнем, 266 (16,5 %) – від порушення правил пожежної безпеки під час влаштування та експлуатації електроустановок, 158 (9,8 %) – від порушення правил пожежної безпеки під час влаштування та експлуатації пічного опалення та теплогенеруючих агрегатів, 70 (4,4 %) з інших причин.

Розподіл загиблих залежно від причин виникнення пожеж наведено на рисунку 9.

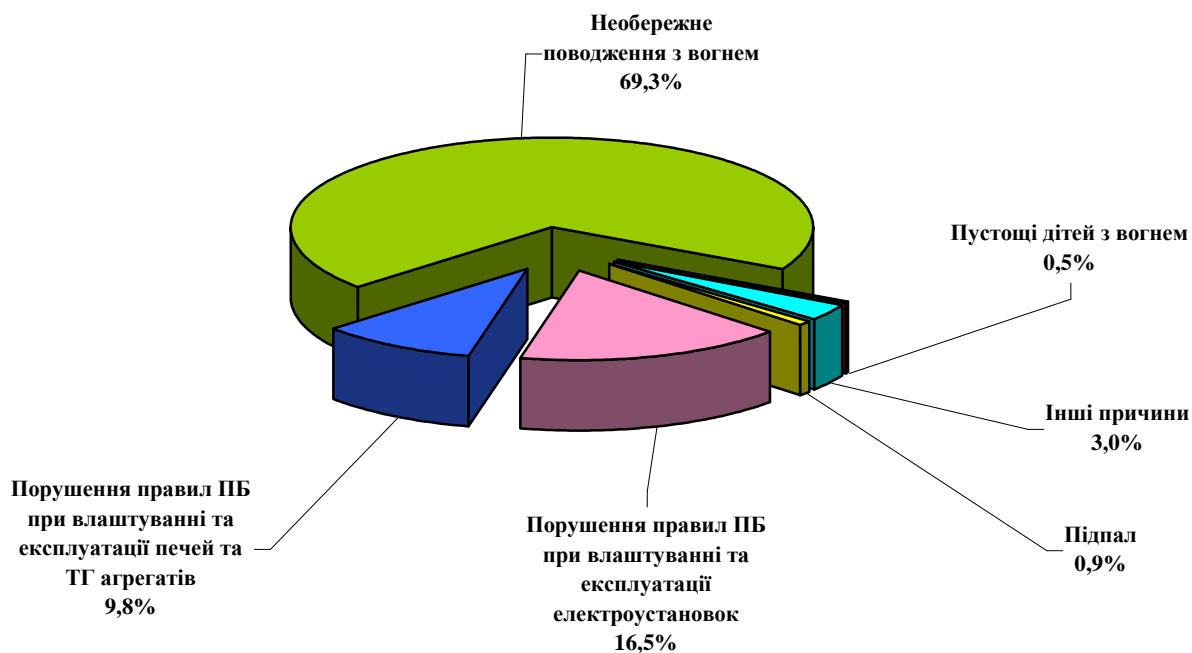


Рисунок 9 - Розподіл загиблих за причинами виникнення пожеж

Найбільша кількість людей загинула у житловому секторі – 1548 людей (96,1 % від загальної кількості загиблих).

На пожежах транспортних засобів загинула 22 людини (1,4 %), на виробництві загинуло 6 людей (0,4 %), на інших спорудах загинуло 34 людини (2,1 %).

Розподіл загиблих унаслідок пожеж за об'єктами, на яких виникли пожежі протягом 9 місяців 2013 року у порівнянні з аналогічними періодом 2012 року, наведено на рисунку 10.

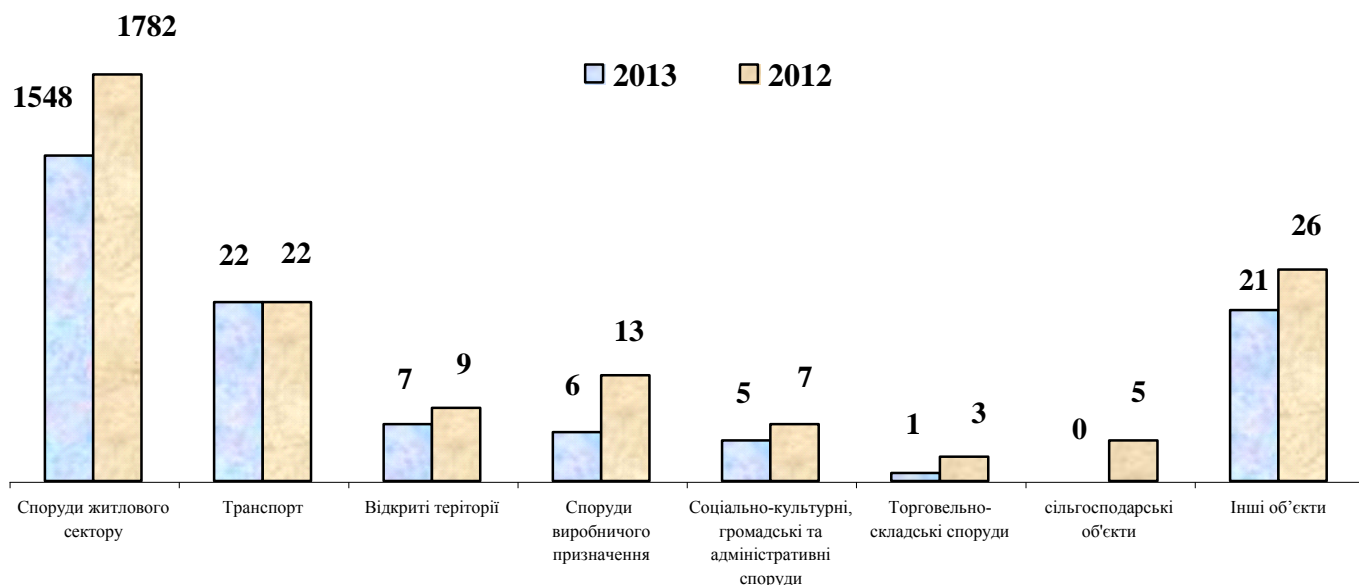


Рисунок 10 - Розподіл загиблих за об'єктами виникнення пожеж

У ночі – з 22 до 6 години ранку у вогні загинуло 31,2% усіх загиблих. Найменше людей гинуло з 18 до 22 години 11,7 % (рисунок 11).

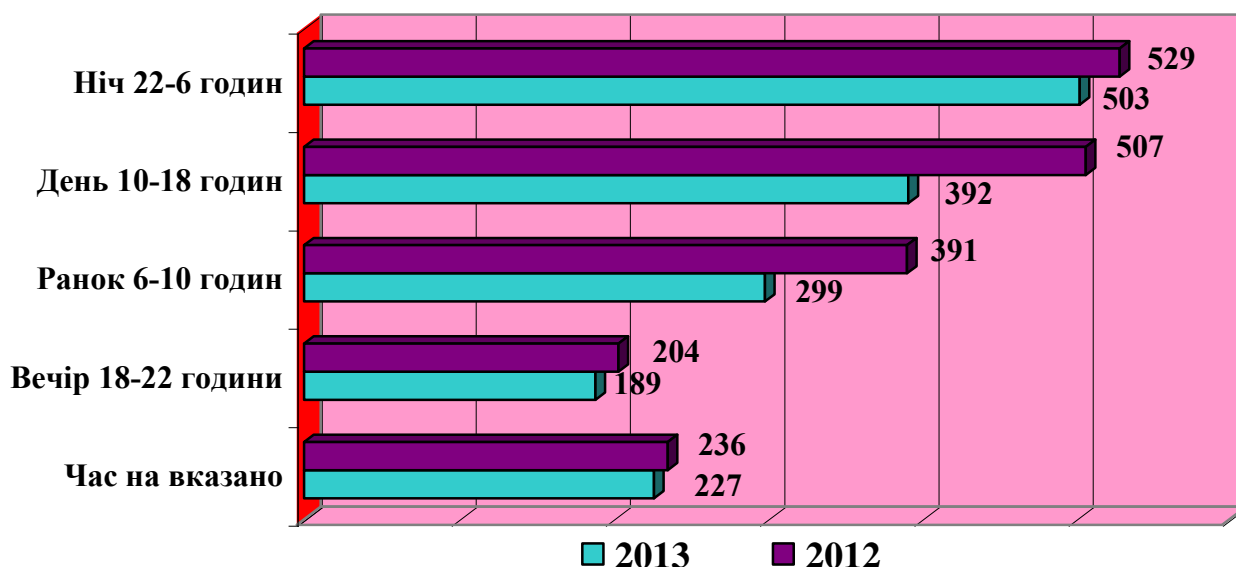


Рисунок 11 - Розподіл загиблих залежно від часу доби

### Групова загибель людей на пожежах

Упродовж 9 місяців 2013 року в Україні зареєстровано 16 пожеж, на яких

гинуло 3 та більше людей. Унаслідок таких пожеж загинуло 54 людини, з яких 14 – діти. У порівнянні з аналогічним періодом минулого року кількість таких пожеж зменшилась на 7.

Кількість пожеж з груповою загибеллю за областями (містами) України розподілилась таким чином: Закарпатська, Харківська та Чернігівська – по 2 пожежі, Дніпропетровська, Житомирська, Кіровоградська, Луганська, Одеська, Полтавська, Сумська, Херсонська, Хмельницька та Черкаська по 1 пожежі.

Одразу 6 людей загинуло на пожежі що сталася в місті Луганську , з яких 3 – діти, віком до 6 років.

У містах та селищах міського типу зареєстровано 7 пожеж з груповою загибеллю, де загинуло 25 людей.

Всі пожежі сталися у житловому секторі.

Основними причинами пожеж, що призводили до групової загибелі людей були: необережне поводження з вогнем – 7, порушення правил ПБ при влаштуванні та експлуатації електроустановок – 5 пожеж, порушення правил ПБ при влаштуванні та експлуатації печей – 4.