

АНАЛІТИЧНА ДОВІДКА ПРО СТАН З ПОЖЕЖАМИ ТА НАСЛІДКАМИ ВІД НИХ В УКРАЇНІ ЗА 2 МІСЯЦІ 2013 РОКУ

За 2 місяці 2013 року в Україні зареєстровано 7008 пожеж. У порівнянні з аналогічним періодом минулого року кількість пожеж зменшилась на 25,1%.

Загибель людей внаслідок пожеж зменшилась на 339 людей (-36,3%); дітей та підлітків до 18 років загинуло на 32 дитини менше. Кількість травмованих на пожежах людей зменшилось на 134 (-30,9%) особи, порівняно з аналогічним періодом минулого року.

Матеріальні втрати від пожеж склали 343 млн 963 тис. грн (з них прямі збитки становлять 88 млн 996 тис. грн, а побічні – 254 млн 967 тис. грн). Прямі збитки зменшились на 72,3%, а побічні - на 63,8%.

Зменшилось число знищених та пошкоджених:

- кормів – на 28,7%;
- голів тварин – на 87,3%;
- автотракторної та іншої техніки - на 8,8%;
- будівель і споруд - на 38,6%.

За звітний період виявлено 645 людей загиблих на місці пожежі, з них – 6 дітей. Внаслідок пожеж загинуло 596 людей, в тому числі 8 дітей, 299 людей отримали травми, в тому числі 24 дитини.

Щоденно в Україні в середньому виникало 119 пожеж. Кожною пожежею державі наносились прямі збитки на суму 12,7 тис. грн.

Кожного дня внаслідок пожеж гинуло 10 і отримувало травми 5 людей, гинула 1 голова худоби, вогнем знищувалось (пошкоджувалось) 52 будівлі та 9 одиниць техніки.

Кількість пожеж по областях (містах) України за 2 місяці 2013 року наведено на рис.1.

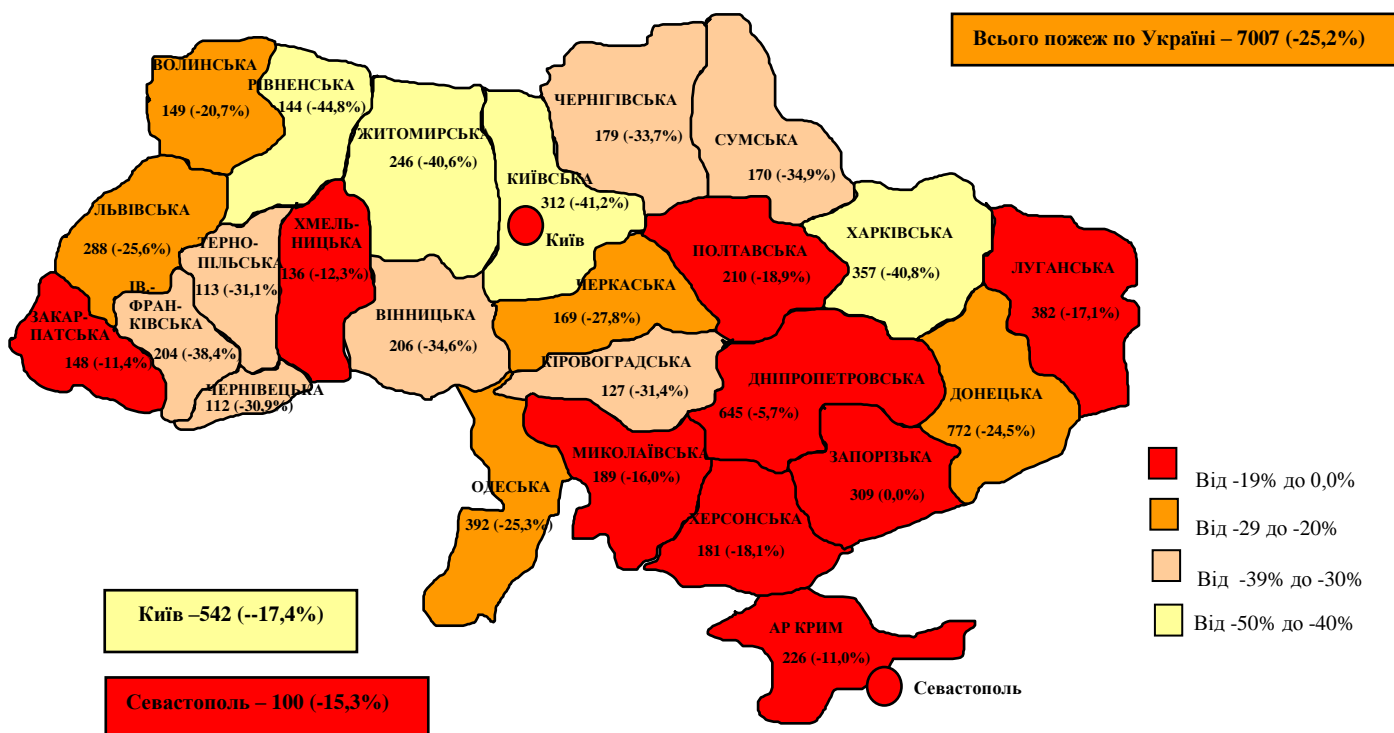


Рисунок 1 – Розподіл кількості пожеж по областях (містах) України

Середньостатистичний показник кількості пожеж на 10 тис. населення (рис. 2) складає 1,5. Перевищення цього показника зафіксовано в 10 областях: Дніпропетровській, Житомирській (по 1,9), Київській, Донецькій (по 1,8), Запорізькій, Луганській, Херсонській, Чернігівській (по 1,7), Одеській та Миколаївській (по 1,6), а також містах Києві (1,9) та Севастополі (2,6).

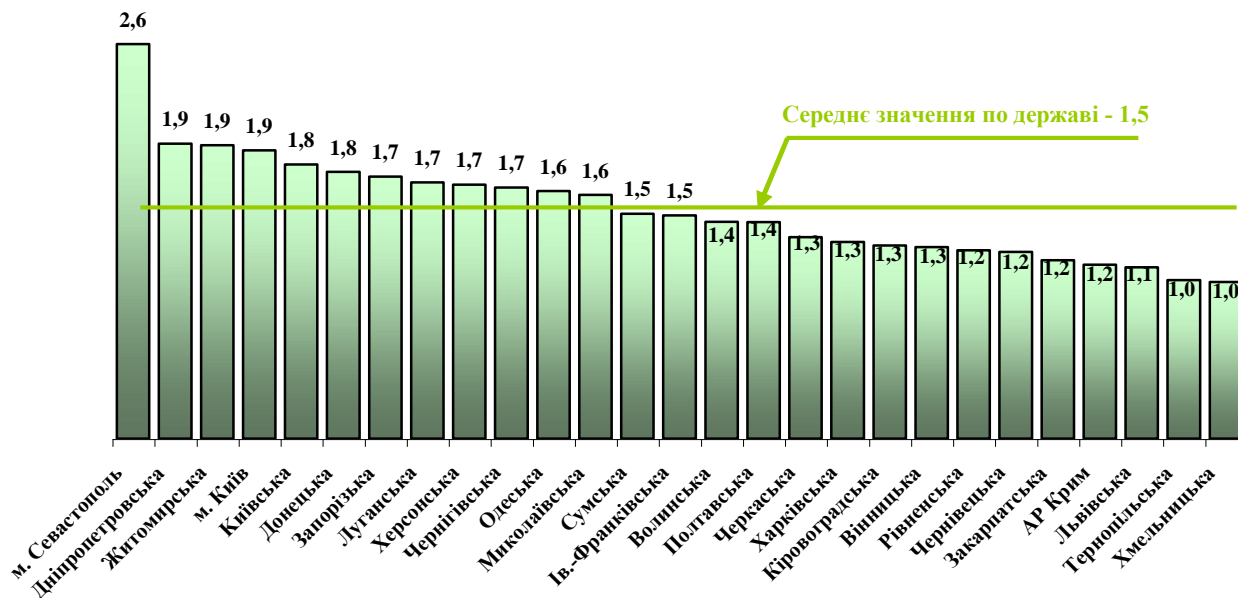


Рисунок 2 - Ранжування регіонів України за кількістю пожеж на 10 тис. населення

Середньостатистичний показник загибелі людей на 100 тис. населення (рис. 3) складає 1,3. Перевищення цього показника спостерігається в Чернігівській (3,2), Кіровоградській та Житомирській по (2,4), Черкаській та Херсонській (по 1,9), Луганській, Запорізькій та Дніпропетровській (по 1,7), Донецькій (1,6), Сумській (1,5) та Одеській (1,4) областях, а також АР Крим (1,7).

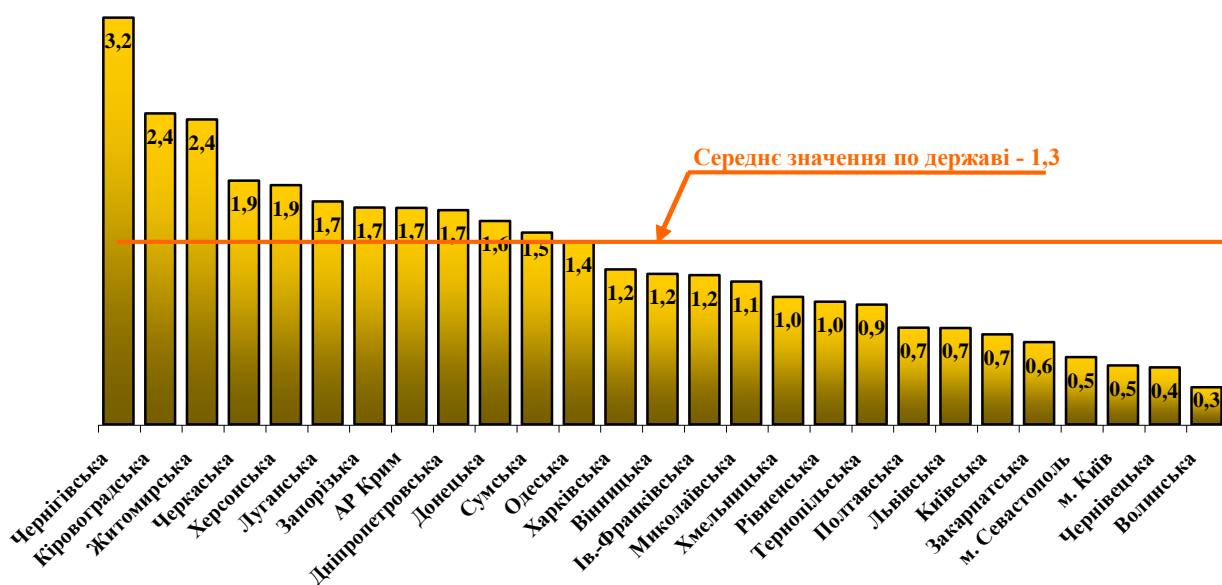


Рисунок 3 - Ранжування регіонів України за кількістю загиблих на 100 тис. населення

Більше половини пожеж (68,4%) припадає на **міста та селища міського типу** (сmt). У містах та селищах міського типу України виникло 4796 пожежі. Їх кількість, у порівнянні з аналогічним періодом минулого року, зменшилась на 18,8%. Прямі збитки склали 58 млн 958 тис. грн (-78,0%), побічні збитки – 178 млн 192 тис. грн (-68,7%). На пожежах загинуло 283 людини (на 154 менше, ніж за 2 місяці минулого року), смертність дітей під час пожеж у містах та сmt зменшилась на 11 випадків (2 проти 13).

Питома вага показників по містах та сmt від загальних показників по Україні становить: пожеж – 68,4%, прямих збитків – 66,2%, побічних збитків – 69,9%, людей, загиблих внаслідок пожеж – 47,5%.

У сільській місцевості України зареєстровано 2215 пожеж (-36,0%), прямі збитки склали 30 млн 37 тис. грн (-43,6%), побічні – 76 млн 775 тис. грн (-43,0%). На пожежах загинуло на 185 людей менше (313 проти 498), на 21 випадок зменшилась кількість загиблих дітей (6 проти 27).

На підприємствах, в організаціях, закладах кількість пожеж у порівнянні з минулим роком зменшилась на 23,9% і становить 350, що складає 5,0% від їх загальної кількості.

Найгірший протипожежний стан на цих об'єктах у Закарпатській області, де відсоток пожеж від їх загальної кількості по області перевищує 10%.

Збільшення кількості пожеж на цих об'єктах спостерігається в містах Києві (+3,8%) та Севастополі (+100,0%), Волинській (+50,0%), Запорізькій (+42,9%), Вінницькій (+28,6%), Закарпатській та Київській (+14,3%), Тернопільській (+11,1%) областях.

Найбільша кількість пожеж сталася на об'єктах приватної власності – 219 (62,6% від кількості пожеж на підприємствах в організаціях, закладах), суб'єктах права колективної власності – 75 (21,4%) та на об'єктах загальнодержавної власності – 40 (1,1%).

Прямі збитки від пожеж на підприємствах, в організаціях, закладах склали 20 млн. 666 тис. грн. (23,2% від загальної кількості прямих збитків по державі).

Загинуло 5 людей (за 2 місяці 2012 року – 16).



24 лютого 2013 року о 13 год. 46 хв. на номер «101» надійшло повідомлення про пожежу в селищі Солоницівка Дергачівського району Харківської області. У провулку Пушкіна горіло приватне підприємство з переробки соняшникового насіння.

На момент прибуття перших рятувальних підрозділів площа пожежі склала 500 кв. м. Горів склад зберігання соняшника, олії та відходів виробництва. Вогонь набрав великої потужності, металеві конструкції будівлі під його дією

деформувались і почали руйнуватись.

Оцінивши обстановку, керівник гасіння пожежі прийняв рішення залучити додаткові підрозділи. Загалом залучалися 8 підрозділів Державної служби з надзвичайних ситуацій та 40 рятувальників.

Матеріальні втрати від пожежі склали близько 780 тис. грн.

Пожежа була ліквідована о 14:53. Постраждалих немає.

Причина пожежі – самозаймання відходів виробництва.

На спорудах виробничого призначення сталося 84 пожежі (-20,8%), що становить 24,0% від загальної кількості пожеж на підприємствах, в організаціях, закладах. Прямі збитки зменшились на 98,5% і склали 2 млн 854 тис. грн або 13,8% від загальної суми прямих збитків на підприємствах, в організаціях, закладах. Побічні збитки на цих спорудах склали 8 млн 28 тис. грн (-97,8%) або 20,6% від суми побічних збитків на підприємствах, в організаціях, закладах. На цих об'єктах загинуло 2 людини (за 2 місяці 2012 року загинуло 6 людей).

На торговельно-складських спорудах кількість пожеж зменшилась на 24,7%. Загалом на цих об'єктах виникло 134 пожежі, що складає 38,3% від кількості пожеж на підприємствах, в організаціях, закладах. Прямі збитки склали 14 млн. 739 тис. грн. (-6,4%), що становить 71,3% від суми прямих збитків на підприємствах, в організаціях, закладах. Побічні збитки склали 22 млн. 413 тис. грн. (+1,2%) або 57,6% від суми побічних збитків на підприємствах, в організаціях, закладах. На цих об'єктах як і за 2 місяці 2012 року загибелі не зареєстровано.



26 лютого 2013 року о 06 год. 20 хв. у двоповерховому магазині-офісі на вулиці Лутугінській у м. Луганську виникла пожежа. До її ліквідації залучалися 5 одиниць пожежно-рятувальної техніки та 21 рятувальник.

Пожежу вдалося ліквідувати о 07 год. 20 хв. Внаслідок події ніхто не постраждав. Вогнем знищено меблі та оргтехніку на площі 20 кв. м. Матеріальні втрати від пожежі склали близько 80 тисяч гривень.

Причина пожежі – коротке замикання електропроводки.

На об'єктах соціально-культурного та адміністративно-громадського призначення кількість пожеж зменшилась на 29,6%. На даних об'єктах виникло 76 пожеж, що становить 21,7% від кількості пожеж на підприємствах, в організаціях, закладах. Прямі збитки зменшились на 14,7% і склали 2 млн 301 тис. грн (11,1% від суми прямих збитків на підприємствах, в організаціях, закладах). Побічні збитки склали 5 млн 897 тис. грн (-7,4%) або 15,2% від суми побічних збитків на підприємствах, в організаціях, закладах. На цих об'єктах загинуло 2 людини (за 2 місяці 2012 року загинуло 4 людини).

На сільськогосподарських об'єктах, в тому числі тваринницьких будівлях виникло 12 пожеж (-36,8%), що становить 3,5% від їх кількості на підприємствах, в організаціях, закладах. Прямі збитки на сільськогосподарських об'єктах склали 391 тис. грн (-57,0%) або 0,5% від суми прямих збитків на підприємствах, в організаціях, закладах. Побічні збитки на сільськогосподарських об'єктах склали 837 тис. грн. (-38,6%) або 0,6% від суми побічних збитків на підприємствах, в організаціях, закладах. На цих об'єктах загибелі людей не зареєстровано (за 2 місяці 2012 року загинуло 2 людей).

У житловому секторі спостерігається зменшення кількості пожеж на 27,7%. На даних об'єктах виникло 5756 пожеж, що становить 82,1% від їх

загальної кількості. Прямі збитки зменшились на 43,7% і склали 48 млн 601 тис. грн (54,6% від їх загальної кількості). Побічні збитки зменшились на 29,7% і склали 179 млн 631 тис. грн або 70,5% від їх загальної кількості. У житловому секторі загинуло 580 людей (-36,0%), що становить 97,3% від загальної кількості загиблих (за 2 місяці 2012 року загинуло 906 людей).

На **транспортних засобах** виникло 517 пожеж (-11,3%). Прямі збитки на цих об'єктах зменшились на 19,8% і склали 19 млн. 318 тис. грн, побічні збитки склали 28 млн 731 тис. грн (-39,9%).

На транспортних засобах загинуло 5 людей (за 2 місяці 2012 року – 6).



6 лютого 2013 року о 02 год.00 хв. у м. Херсон, у доці Херсонського суднобудівельного та судноремонтного заводу під час проведення ремонтних робіт на суховантажі „Корстень” виникла пожежа. 6 членів екіпажу покинули судно самостійно, 1 - загинув.

Пожежу ліквідовано о 10 год. 30 хв. Вогнем знищено надбудову суховантажу на площі 400 кв.м.

До гасіння пожежі залучалося шість пожежно-рятувальних відділень Державної служби України з надзвичайних ситуацій.

Матеріальні втрати від пожежі склали понад 8 млн грн. Причиною пожежі стало коротке замикання електрообігрівача, встановленого у кают-компанії.

На рисунку 4 наведено розподіл пожеж за об'єктами їх виникнення.

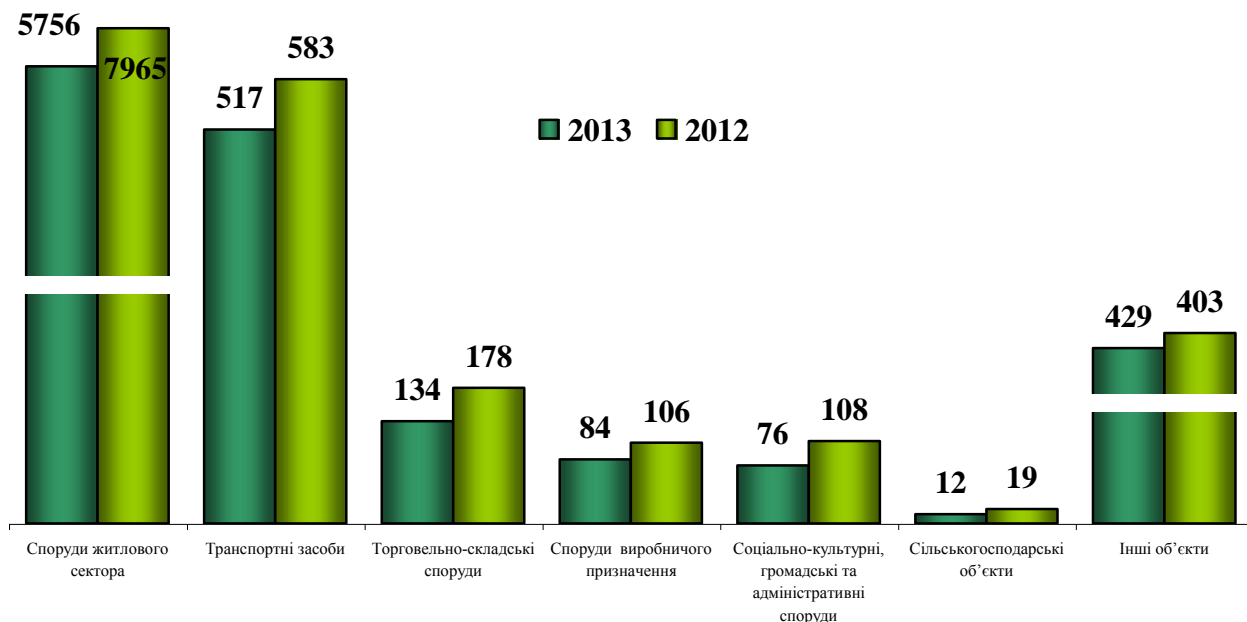


Рисунок 4 - Розподіл пожеж за об'єктами їх виникнення

Причини виникнення пожеж за період, що аналізується залишились без суттєвих змін (рис.5). Основними причинами виникнення пожеж є необережне поводження з вогнем - 3085 пожеж або 44,0% від їх загальної кількості (-6,7% у порівнянні з аналогічним періодом минулого року), порушення правил пожежної безпеки при влаштуванні та експлуатації електроустановок - 2034 або 29,0% (- 24,6%) та порушення правил пожежної безпеки при влаштуванні та експлуатації печей, теплогенеруючих агрегатів та установок - 1116 або 15,9% (-56,3%).

Унаслідок підпалів в державі зареєстровано 257 пожеж або 3,7% від їх загальної кількості (-17,4%).

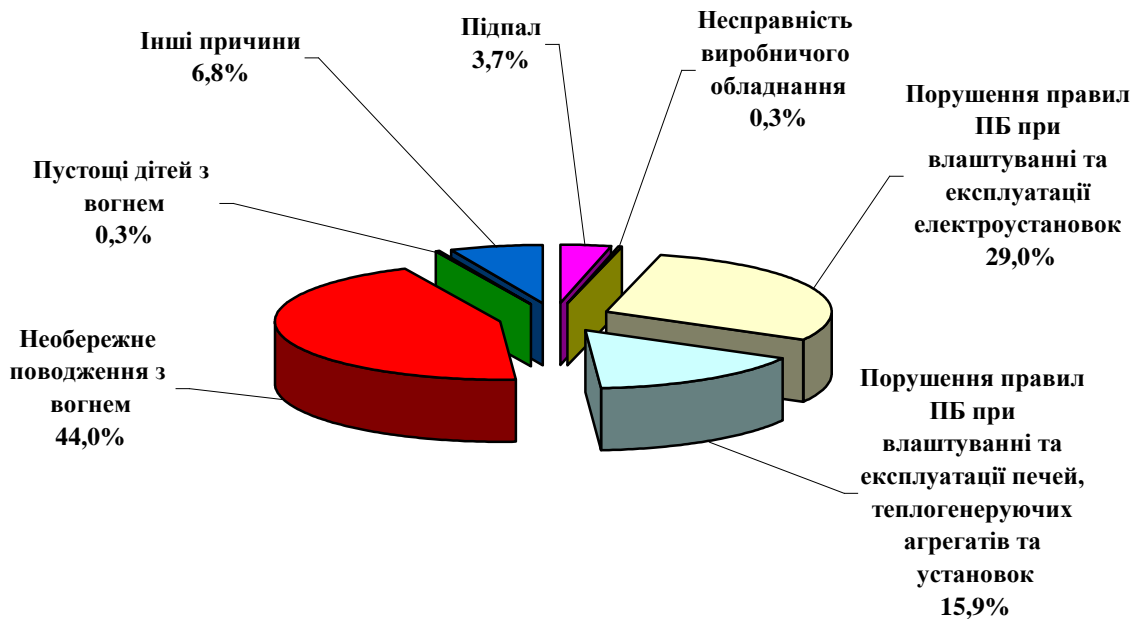


Рисунок 5 - Питома вага основних причин виникнення пожеж

За 2 місяці 2013 року внаслідок пожеж **загинуло** 596 людей, в тому числі 8 дітей.

Збільшення кількості загиблих зареєстровано лише в Чернігівській (+9,7%) та Кіровоградській областях (+9,1%). В Черкаській області та місті Києві кількість загиблих залишилась на тому ж рівні, що і за аналогічний період минулого року.

У містах та селищах міського типу загинуло 283 людини або 47,5% від загальної кількості загиблих (-35,2%), у сільській місцевості загинуло 313 людей або 52,5% від загальної кількості загиблих (-37,1%).

26 лютого о 22 год. 25 хв. в селі Євгенівка Тарутинського району Одеської області на території приватного господарства виникло загорання підлоги на загальній площі 1 кв. м.

У цей час у домі знаходились двоє маленьких дівчат, яких батьки залишили без нагляду. Коли 25-річна мати повернулась додому з магазину, вона побачила дим, який виривався з будинку. Жінка одразу забігла у кімнату та винесла дітей на двір. 2-річну доньку врятувати вже не вдалося, її 5-річна сестричка була направлена до дитячого відділення Тарутинської центральної лікарні. Стан її здоров'я – середньої важкості. Загорання жінка загасила самостійно, просто виливши воду з відер.

Пожежа виникла на підлозі біля печі, внаслідок випадання вугілля з дверцята. На момент огляду дверцята були не щільно зачиненими та притопочний лист був накритий килимом, на якому зберігалися дрова.

Порівняння кількості загиблих за статтю показує, що чоловіків загинуло у 2,9 рази більше, ніж жінок. Загинуло 445 чоловіків (74,7%) та 151 жінка (25,3%).

Від необережного поводження з вогнем загинуло 396 людей (66,4%), від порушення правил влаштування та експлуатації електроустановок – 92 (15,4%), 89 людей (14,9%) – від порушення правил влаштування та експлуатації пічного опалення та теплогенеруючих агрегатів та установок, з інших причин загинуло 19 людей (2,5%).

Розподіл загиблих унаслідок пожеж людей за причинами їх виникнення наведено на рисунку 6.

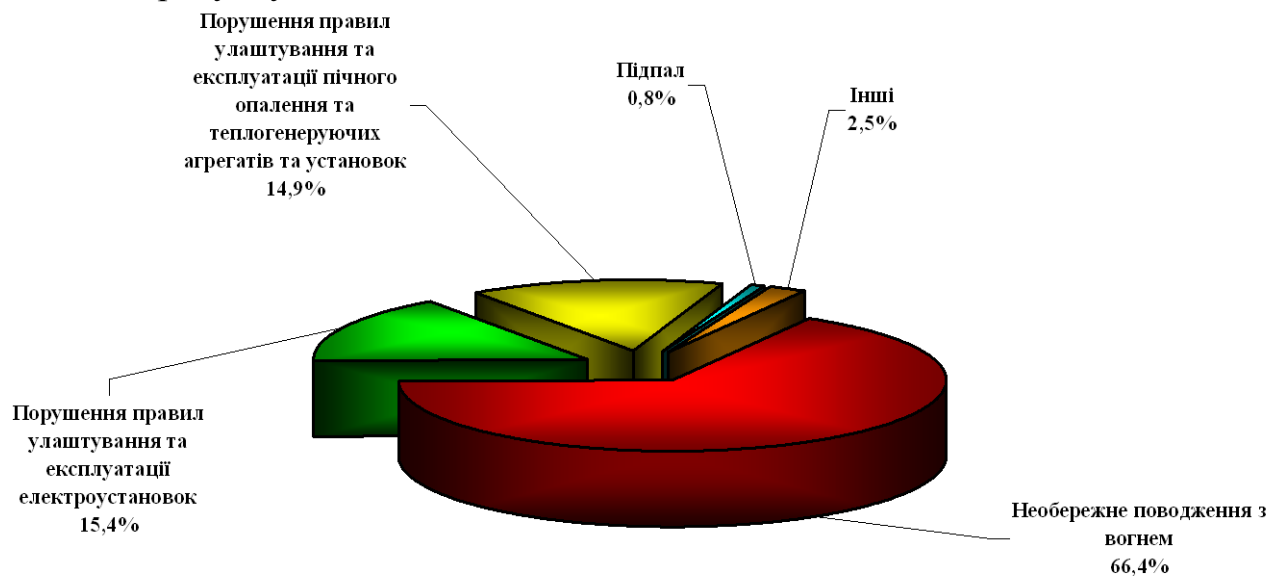


Рисунок 6 - Розподіл загиблих унаслідок пожеж за причинами їх виникнення

Розподіл загиблих за об'єктами виникнення пожеж наведено на рисунку 7.

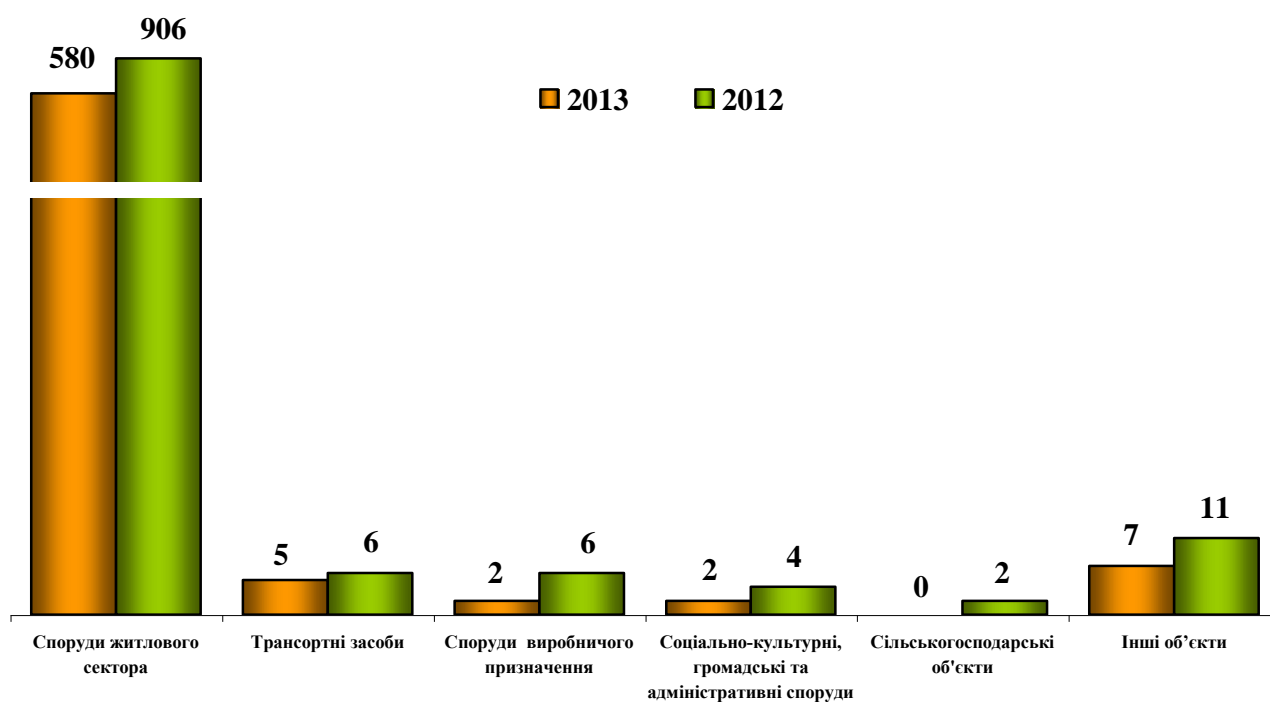


Рисунок 7 - Розподіл загиблих за об'єктами виникнення пожеж