

АНАЛІЗ МАСИВУ КАРТОК ОБЛІКУ ПОЖЕЖ (POG_STAT) ЗА СІЧЕНЬ 2013 РОКУ

За січень 2013 року в Україні зареєстровано **3729** пожеж. У порівнянні з аналогічним періодом минулого року кількість пожеж зменшилась на **11,9%**.

Динаміка загальної кількості пожеж та пожеж у житловому секторі за останні 10 років, що виникали в січні, наведено на рисунку 1.

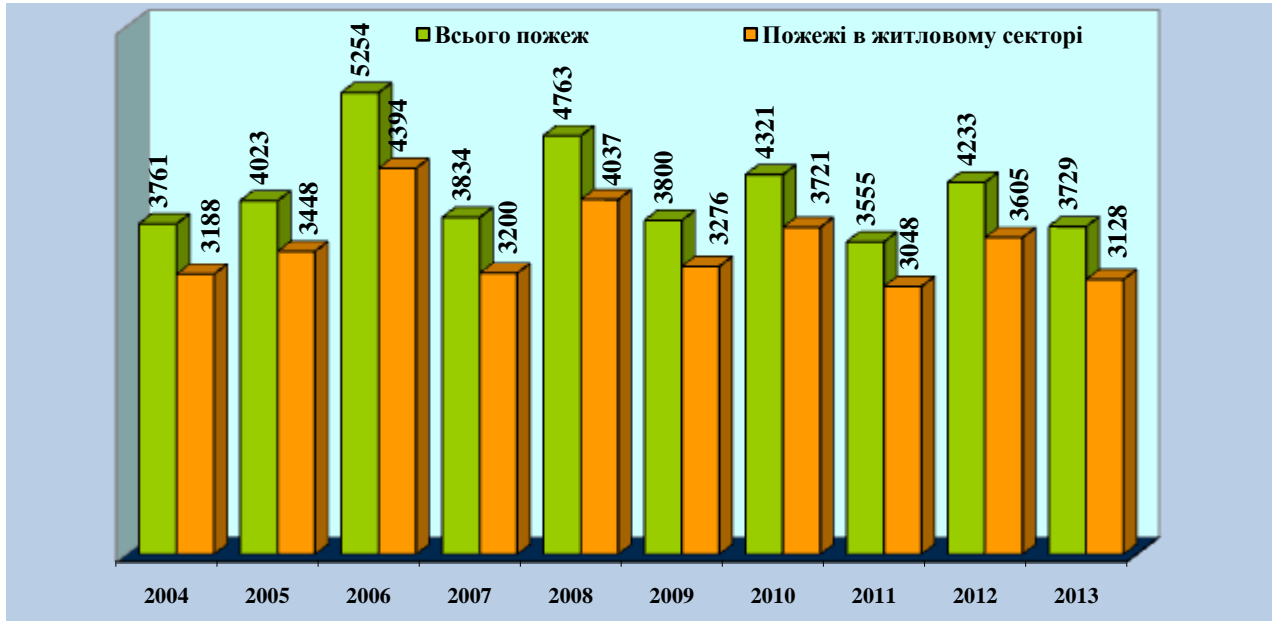


Рисунок 1 - Динаміка загальної кількості пожеж та пожеж у житловому секторі

За період, що аналізується зростання кількості пожеж спостерігається в Волинській (+18,1 %), Закарпатській (+10,8 %), Тернопільській (+8,8 %), Запорізькій (+8,3 %), Луганській (+1,4 %) та Чернігівській (+0,9 %) областях.

В січні 2013 року частка пожеж в містах та смт складала **67,1%**, в селах – **32,9%**.

Розподіл пожеж за абсолютними показниками в містах та селах наведено на рисунку 2.

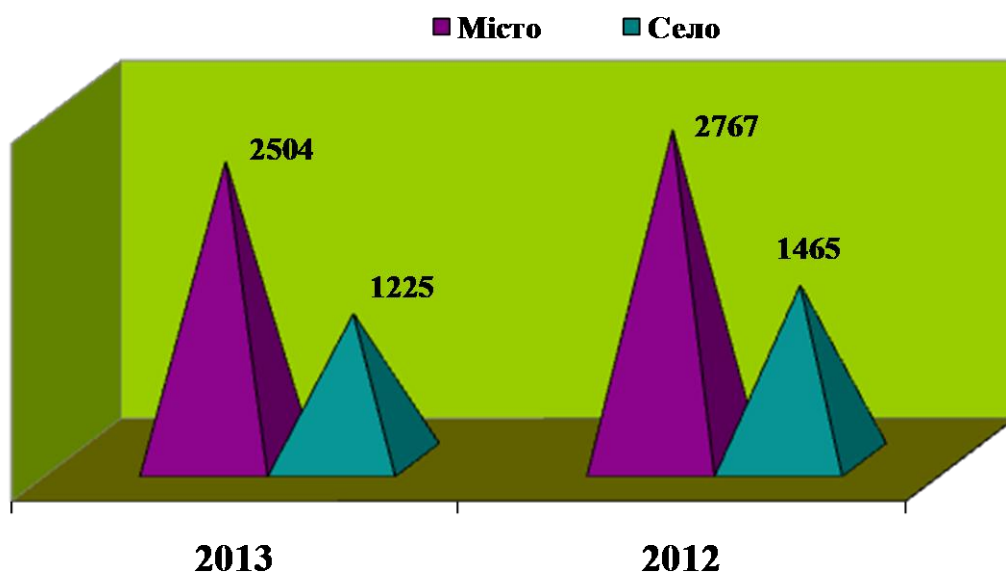


Рисунок 2. Пожежі в містах та селах

Середній показник по Україні кількості пожеж на 10 тис. населення становить **0,8**. Його перевищено в Житомирській (1,1), Київській, Дніпропетровській, Чернігівській та Луганській (по 1,0), Одеській (0,9) областях та м.м. Севастополі (1,4) та Києві (0,9).

Матеріальні втрати від пожеж склали **179 млн. 934 тис. грн.** (з них прямі збитки становлять **47 млн. 278 тис. грн.**, а побічні – **132 млн. 656 тис. грн.**). У порівнянні з січнем минулого року прямі збитки зменшились на **80,4%**, а побічні – на **74,0%**. Динаміка прямих та побічних збитків за останні 13 років, що завдані пожежами в січні, наведено на рисунку 3.

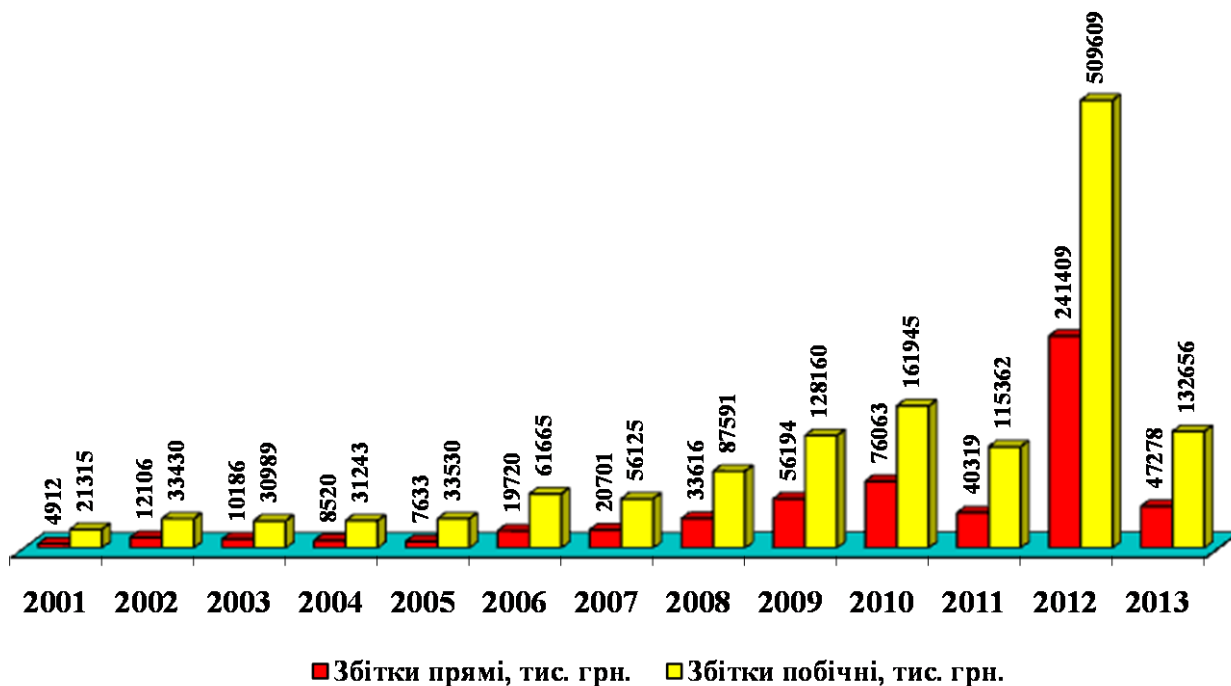


Рисунок 3. Динаміка матеріальних втрат

Зростання суми прямих збитків від пожеж відмічається в Харківській (збільшення у 3,5 рази), Луганській (+47,7%), Житомирській (+34,6%), Хмельницькій (+6,3%) та Чернігівській (+0,9%) областях.

В січні 2013 року внаслідок пожеж загинуло **330** людей, з них **6** дітей. Загибель людей унаслідок пожеж зменшилась на **91** людину (**-21,6%**); загибель дітей та підлітків до 18 років збільшилась на **6** дітей (**-50,0%**).

Динаміка кількості загиблих унаслідок пожеж за останні 13 років, наведена на рисунку 4.

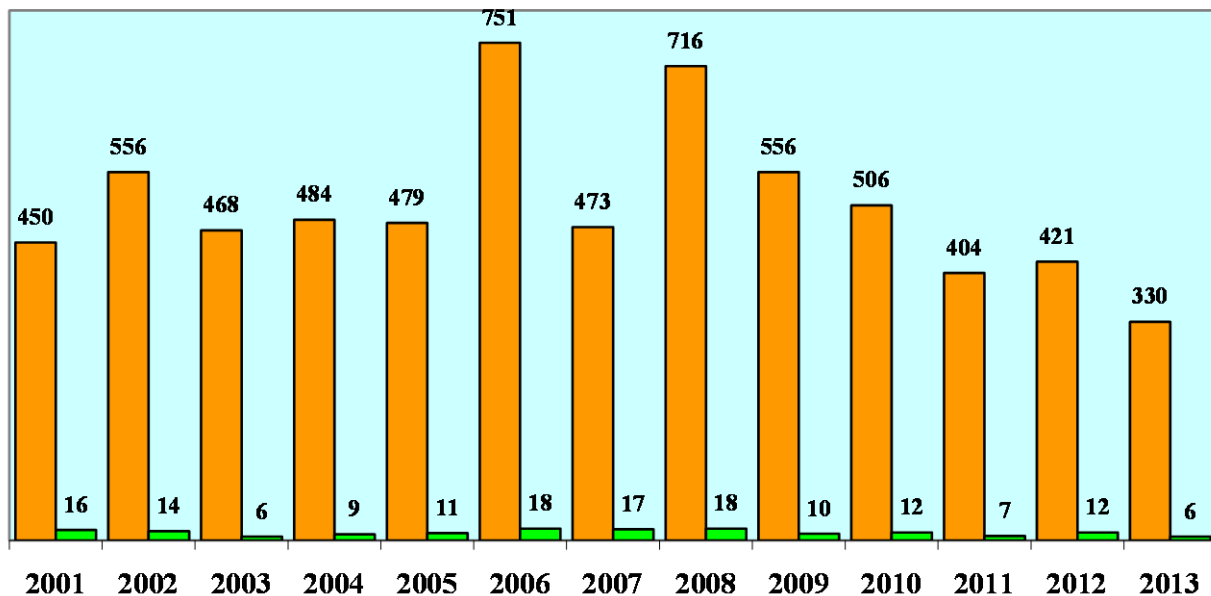


Рисунок 4. Динаміка кількості загиблих

За період, що аналізується, зростання кількості загиблих унаслідок пожеж спостерігається в АР Крим (+21,1%), областях: Івано-Франківській (+60,0%), Чернігівській (+40,0%), Закарпатській (+33,3%), Одеській (+21,1%), Житомирській (+17,6%), Рівненській (+14,3%) областях та м.м. Севастополі (збільшення у 2 рази) і Києві (+50,0%).

Протягом січня 2013 року в Україні зареєстровано 4 пожежі, на яких гинуло троє та більше людей. Унаслідок цих пожеж загинуло 13 людей, з них 4 дітини.



19 січня 2013 року об 11 годині 02 хвилини в с. Красносілка Овруцького району Житомирської області виникла пожежа в приватному одноповерховому житловому будинку. Пожежу ліквідовано о 14 годині 25 хвилин підрозділом пожежно-рятувальної служби м. Овруч.

На місці пожежі виявлено тіла 4 хлопчиків 2006, 2007, 2010, 2011 р.н.

Вогнем знищено житлову кімнату, дах над кімнатою, пошкоджено веранду. Як з'ясувалося, батьки дітей залишили їх на сусідку, а самі пішли у своїх справах. Причина пожежі – порушення правил пожежної безпеки при експлуатації печей

Середній показник кількості загиблих унаслідок пожеж на 100 тис. населення по Україні становить **0,7**. Його перевищено в АР Крим (1,2), Чернігівській (1,9), Житомирській (1,6), Кіровоградській та Луганській (по 1,2), Одеській та Сумській (по 1,0), Херсонській, Вінницькій та Запорізькій (по 0,8) областях.

Під час пожеж **165** людей отримали травми, що на **23** людини менше ніж за січень 2012 року. Серед людей, що отримали травми, 19 (**+1,8%**) дітей.

Збільшення кількості травмованих у порівнянні з січнем 2012 року спостерігається в Донецькій (на 10 осіб), Житомирській, Львівській та Полтавській (на 5 осіб), Кіровоградській (на 4 особи), Сумській (на 3 особи), Закарпатській та Чернігівській (на 2 особи), Київській та Миколаївській (на 1 особу).

Динаміка кількості травмованих на пожежах за останні 13 років, наведена на рисунку 5.

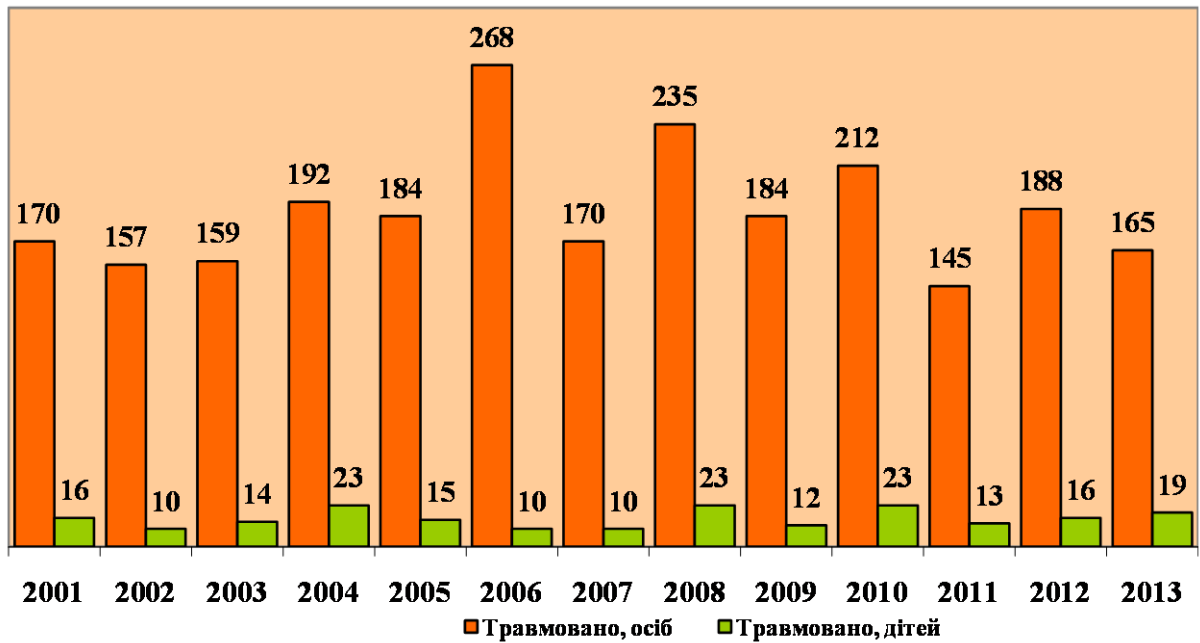


Рисунок 5. Динаміка кількості травмованих

В січні 2013 року в Україні щоденно в середньому виникало **120** пожеж, економічні втрати від яких склали **5** млн. **804** тис. грн. Кожна пожежа в середньому завдавала збитків на суму **12,7** тис. грн.

Кожного дня внаслідок пожеж гинуло **11** і отримувало травми **5** людей, гинула **1** худоба, вогнем знищувалось **56** будівель та **8** одиниць техніки.

Розподіл відносних показників пожеж та прямих збитків за причинами їх виникнення в січні 2013 року наведений на рисунку 6.

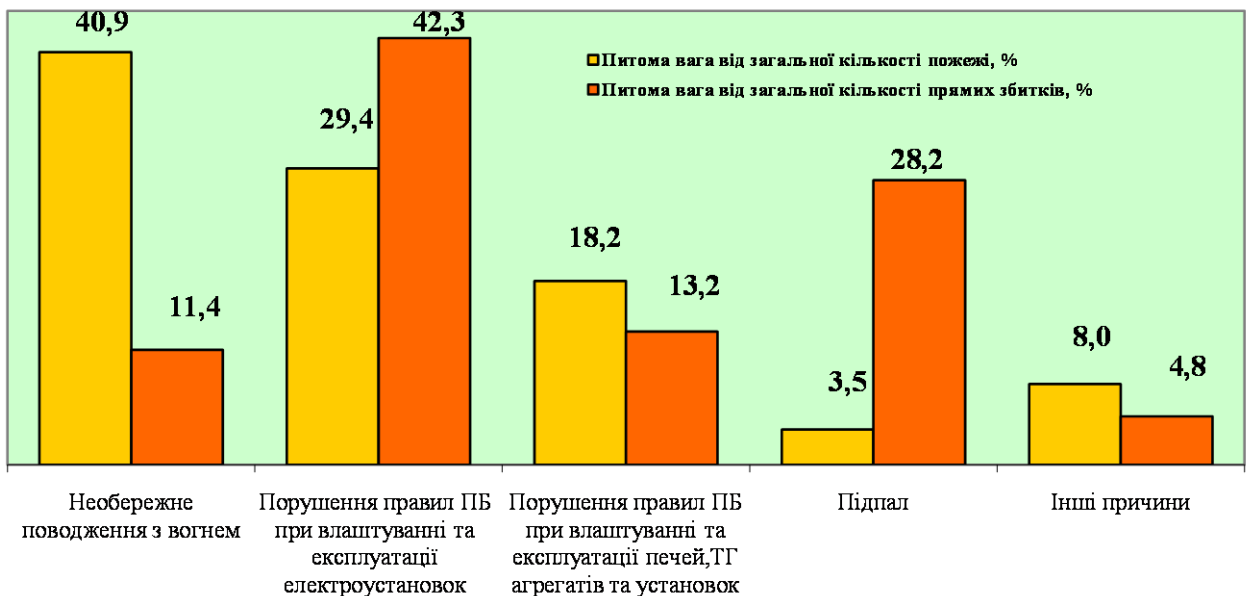


Рисунок 6. Відносні показники за причинами пожеж

За причини необережного поводження з вогнем більше всього пожеж сталося в Харківській (55,4 % від загальної кількості пожеж по області),

Дніпропетровській (55,2%), Луганській (51,1%) та Донецькій (50,0%) областях та м. Севастополь (63,5%). Загалом, по державі середній показник за цією причиною (40,9%).

Ранжування кількості пожеж за абсолютними показниками за січень 2013 року у порівнянні з аналогічним періодом минулого року по причинах їх виникнення наведено на рисунку 7.

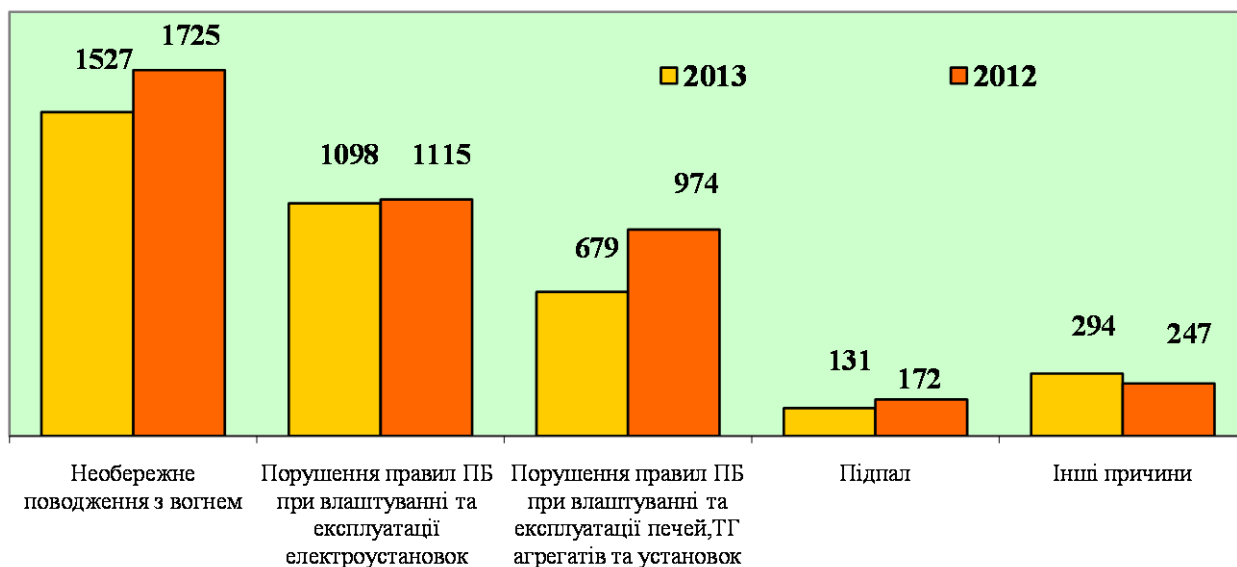


Рисунок 7. Причини виникнення пожеж

Унаслідок підпалів в державі зареєстровано 131 пожежа (-23,8%), або 3,5% від їх загальної кількості; прямі збитки завдані цими пожежами склали 13 млн. 309 тис. грн. (збільшення у 2,2 рази) або 28,2% від прямих збитків по державі. Найбільше зростання кількості пожеж з причини підпалів, порівняно з аналогічним періодом минулого року, зареєстровано в Вінницькій (збільшення у 3,5 рази), Полтавській (збільшення у 3,0 рази), Волинській (збільшення у 2,3 рази), Херсонській (збільшення у 2,2 рази), Донецькій (збільшення у 2,1 рази) та Дніпропетровській (+77,8%) областях.

На підприємствах, в організаціях, закладах за період, що аналізується кількість пожеж зменшилась на 12,1% і становить 181, що складає 4,9% від загальної кількості пожеж. Прямі збитки від пожеж на зазначених об'єктах зменшились на 92,9% і склали 13 млн. 581 тис. грн., побічні зменшились на 94,2% і склали 21 млн. 271 тис. грн. Прямі збитки на цих об'єктах склали 28,7%, а побічні 16,0% від загальної суми прямих збитків по державі в цілому.

На цих об'єктах за звітний період загинуло 3 людини проти 8 у 2012 році.

Розподіл пожеж на підприємствах, в організаціях, закладах залежно від форм власності наведено на рисунку 8.

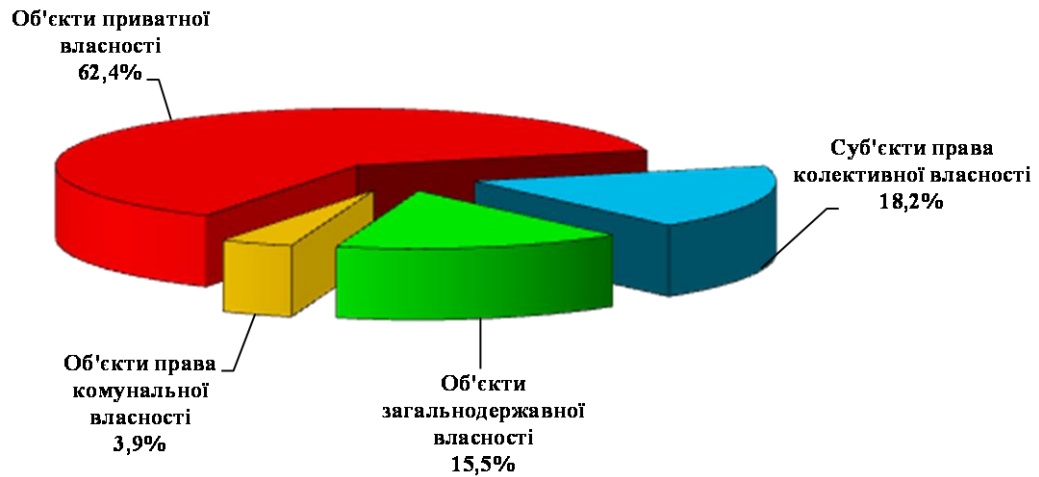


Рисунок 8. Розподіл пожеж на підприємствах, в організаціях, закладах залежно від форм власності

Кількість пожеж, матеріальні втрати, загиблі від них на об'єктах, профілактику на яких здійснює державний пожежний нагляд, за формами власності розподілились наступним чином:

- на об'єктах **загальнодержавної власності** виникло 28 пожеж (+12,0%), що становить 15,5% від загальної кількості пожеж на підприємствах, в організаціях, закладах; прямі збитки склали 387 тис. грн. (-52,8%), 2,9% від суми прямих збитків на підприємствах, в організаціях, закладах; побічні збитки – 2 млн. 29 тис. грн. (+31,4%), 9,5% від суми побічних збитків на підприємствах, в організаціях, закладах. На цих об'єктах загинула 1 людина (у 2012 році також 1).

Найбільше пожеж на об'єктах загальнодержавної форми власності виникло в Донецькій (4), Київській та Одеській (по 3) областях та місті Києві (3).

- на об'єктах **колективної власності** виникло 33 пожежі (-38,9%), що становить 18,2% від загальної кількості пожеж на підприємствах, в організаціях, закладах; прямі збитки від них – 9 млн. 212 тис. грн. (збільшення у 7,1 рази), 67,8% від суми прямих збитків на підприємствах, в організаціях, закладах; побічні збитки – 10 млн. 656 тис. грн. (збільшення у 3,0 рази), 50,1% від суми побічних збитків на підприємствах, в організаціях, закладах. На цих об'єктах загинула 1 людина (в минулому році також 1).

Найбільше пожеж на об'єктах цієї форми власності виникло в місті Києві (6), Донецькій (6) та Одеській та Миколаївській (по 3) областях.

- на об'єктах **приватної власності** виникло 113 пожеж (+2,7%), що становить 62,4% від загальної кількості пожеж на підприємствах, в організаціях, закладах; прямі збитки – 3 млн. 956 тис. грн. (-97,9%), 29,1% від суми прямих збитків на підприємствах, в організаціях, закладах; побічні збитки – 8 млн. 397 тис. грн. (-97,7%), 39,5% від суми побічних збитків на підприємствах, в організаціях, закладах. На цих об'єктах загинула 1 людина (в минулому році – 3).

Найбільше пожеж на об'єктах цієї форми власності виникло у Донецькій (13), Луганській (11), Закарпатській та Одеській (по 8), Дніпропетровській, Житомирській та Київській (по 7), Запорізькій, Полтавській та Харківській (по 5) областях та м. Києві (6).

Розподіл пожеж за об'єктами їх виникнення наведено на рисунку 9.

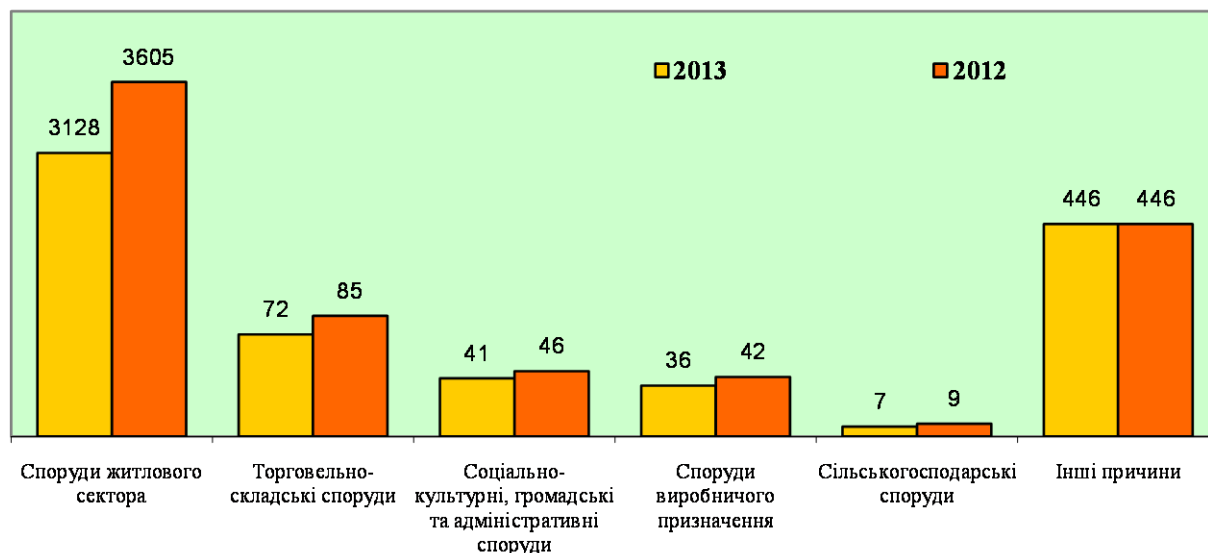


Рисунок 9. Розподіл пожеж по спорудах різного призначення за січень 2012 та 2013 років

На **спорудах виробничого призначення** сталося 36 пожеж (-14,3%), що становить 19,9% від кількості пожеж на підприємствах, в організаціях, закладах. Прямі збитки зменшились на 99,6% і склали 826 тис. грн. або 6,1% від суми прямих збитків на підприємствах, в організаціях, закладах. Загинула 1 людина.

На **торгівельно-складських спорудах** кількість пожеж зменшилась на 15,3%. Загалом на цих об'єктах виникло 72 пожежі, що складає 39,8% від кількості пожеж на підприємствах, в організаціях, закладах; прямі збитки склали 10 млн. 888 тис. грн. (збільшення у 2,1 рази), що становить 80,2% від суми прямих збитків на підприємствах, в організаціях, закладах. Загибелі не зареєстровано.

На **об'єктах соціально-культурного та адміністративно-громадського призначення** спостерігається зменшення кількості пожеж на 10,9%. На даних об'єктах виникла 41 пожежа, що становить 22,7% від кількості пожеж на підприємствах, в організаціях, закладах. Прямі збитки збільшились у 2,4 рази і склали 1 млн. 440 тис. грн. або 10,6% від суми прямих збитків на підприємствах, організаціях, закладах. Загинула 1 людина.

На **сільськогосподарських об'єктах** (в т.ч. тваринницьких будівлях) виникло 7 пожеж (-22,2%), що становить 3,9% від кількості пожеж на підприємствах, в організаціях, закладах. Прямі збитки на сільськогосподарських об'єктах зменшились на 50,1% і склали 184 тис. грн. або 1,4% від суми прямих збитків на підприємствах, в організаціях, закладах. Загибелі не зареєстровано.

У **житловому секторі** виникло 3128 пожеж (-13,2%), що становить 83,9% від загальної кількості пожеж по державі. Прямі збитки склали 26 млн. 193 тис. грн. (-

29,6%) або 55,4% від суми прямих збитків по державі. Побічні збитки склали 96 млн. 480 тис. грн. (-11,2%) або 72,7% від суми побічних збитків по державі.

У житловому секторі загинуло 322 людини проти 407 в 2012 році (-20,9%) або 97,6% від загальної кількості загиблих по державі.



31 січня об 11 год. 25хв. до ТУ МНС у Миколаївській області надійшло повідомлення від мешканців п'ятиповерхового житлового будинку по вул. Миколаївська, 20 про те, що в одній із квартир багатоповерхівки виникла пожежа.

До місця події відразу виїхало 3 відділення 4-ї Державної пожежно-рятувальної частини. Коли рятувальники прибули на місце пожежі, з вікон квартири йшов дим. Зі слів мешканців будинку, в помешканні знаходилась людина похилого віку.

Коли рятувальники піднялись на четвертий поверх, їх вже чекав на сходовій клітині 77-річний винуватець. Гасіння пожежі ускладнювало те, що житлова квартира пенсіонера була захаращена речами та сміттям. Чоловіка вивели на свіже повітря та передали лікарям швидкої медичної допомоги.

Ще одного чоловіка вогнеборці рятували з квартири поверхом вище. Через щільне задимлення він не міг вийти самостійно. Чоловіка буквально зняли з балкону та спустили вниз за допомогою пожежної автодрабини.

Завдяки оперативним діям рятувальників, вдалося уникнути розповсюдження вогню на сусідні квартири та рятувати 2 людей. Пожежу ліквідували о 12 год. 12хв.

Причина пожежі – недолік конструкції та виробництва електроустановок, коротке замикання електромережі.

На транспортних засобах виникло 246 пожеж (-4,3%). Прямі збитки на цих об'єктах зменшились також на 29,0% і склали 7 млн. 397 тис. грн. Побічні збитки склали 11 млн. 691 тис. грн. (-62,3%).

На транспортних засобах загинуло 3 людини (у січні 2012 року – 4).

На легкових автомобілях виникла 191 пожежа (+4,4%), або 77,6% від кількості пожеж на автотранспорті.