

# АНАЛІЗ МАСИВУ КАРТОК ОБЛІКУ ПОЖЕЖ (РОГ\_STAT) ЗА 11 МІСЯЦІВ 2012 РОКУ

## Загальні дані

За даними масивів карток обліку пожеж протягом 11 місяців 2012 року стан з пожежами в державі характеризувався наступними основними показниками:

- зареєстровано 66504 пожежі (+17,6%);
- загинуло внаслідок пожеж 2340 людей (-7,9%), зокрема 80 дітей (-5,9%);
- одержали травми 1511 людей (+8,3%);
- прямі збитки від пожеж склали 792 млн. 615 тис. грн. (+1,4%);
- побічний збиток від пожеж склав 2 млрд. 329 млн. 14 тис. грн. (+32,1%).

Щодня в Україні в середньому виникала 201 пожежа, унаслідок яких гинуло семеро й отримувало травми четверо людей, вогнем знищувалося 64 будівлі і споруди різного призначення та дев'ять одиниць техніки. Щоденні матеріальні втрати становили 7 млн. 348 тис. гривень.

За 11 місяців 2011 року підрозділами МНС на пожежах було врятовано 2974 людини, у тому числі 246 дітей, матеріальних цінностей збережено на суму понад 2,1 млрд. грн., врятовано 29084 будівлі і споруди різного призначення, 4533 тварини, 3192 птиці, 2510 одиниць техніки, 3103 тони грубих кормів, 4793 тони зернових та технічних культур.

На рисунку 1 наведено розподіл кількості пожеж за місяцями 2011 року у порівнянні з аналогічним періодом 2010 року.

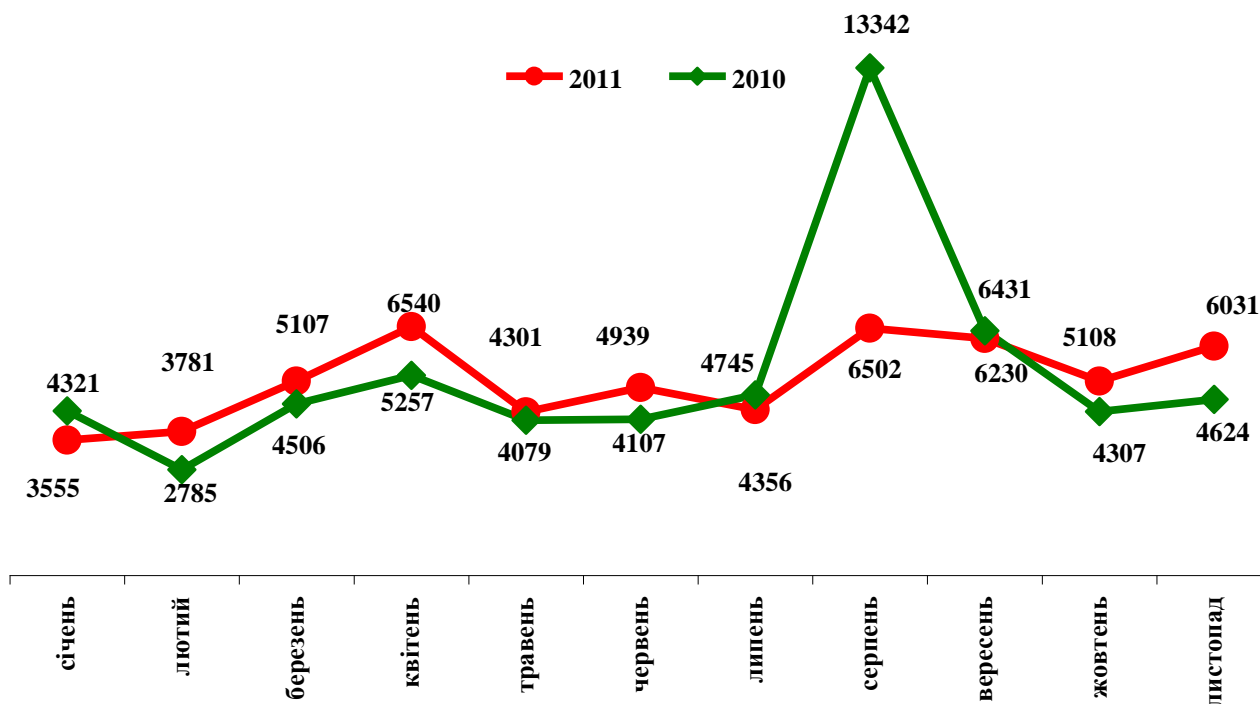


Рисунок 1 - Розподіл кількості пожеж за місяцями 2010-2011 років

У порівнянні з аналогічним періодом минулого року збільшення кількості пожеж зареєстровано в АР Крим (18,2%), 14 областях України: Херсонській

(+66,1%), Миколаївській (+55,0%), Закарпатській (+45,5%), Одеській (+40,3%), Івано-Франківській (+38,3%), Тернопільській (+36,4%), Рівненській (+32,9%), Чернівецькій (+16,2%), Львівській (+7,2%), Житомирській (+6,7%), Вінницькій (+5,2%), Волинській (+4,0%), Запорізькій (+1,9%), Дніпропетровській (+0,4%) та м. Севастополь (+3,2%).

На рисунку 2 наведено розподіл кількості загиблих за місяцями 2011 року у порівнянні з аналогічним періодом 2010 року.

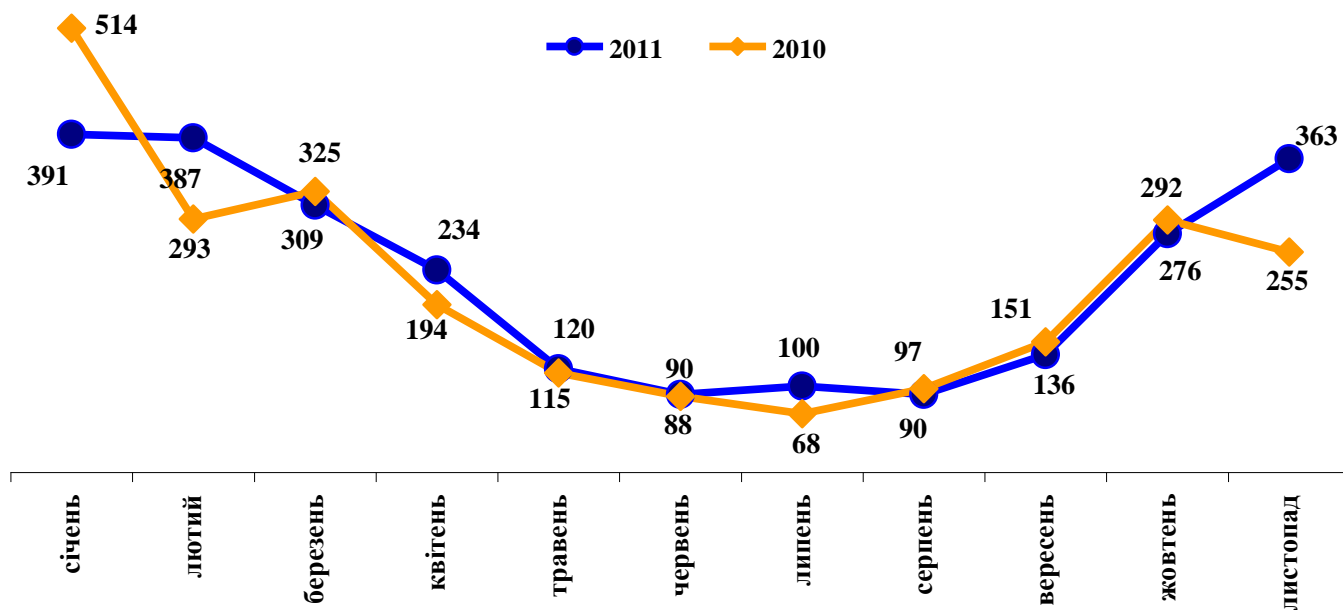


Рисунок 2 - Розподіл кількості загиблих унаслідок пожеж за місяцями 2010-2011 років

Кількість людей, загиблих унаслідок пожеж, збільшилась в АР Крим (+23,0%), 14 областях, а саме: Рівненській (+57,4%), Івано-Франківській (+43,2%), Закарпатській (+31,0%), Херсонській (+21,3%), Чернігівській (+18,2%), Київській (+17,1), Харківській (+16,3%), Черкаській (+15,4%), Житомирській (+14,5%), Запорізькій (+8,9%), Одеській (+8,1%), Миколаївській (+7,9%), Кіровоградській (+6,3%), Полтавській (+3,6%) та м. Севастополь (+11,8%).

### 3 причини:

- необережного поводження з вогнем загинуло 68,5% (1709 людей) від загальної кількості загиблих;
- порушення правил пожежної безпеки при влаштуванні та експлуатації електроустановок загинуло 15,5% (387 людей);
- порушення правил пожежної безпеки при влаштуванні та експлуатації печей, теплогенеруючих агрегатів та установок загинуло 10,1% (251 людина);
- підпалів загинуло 1,0% (26 людей) від загальної кількості загиблих.

Питома вага пожеж за причинами їх виникнення наведена на рисунку 3.

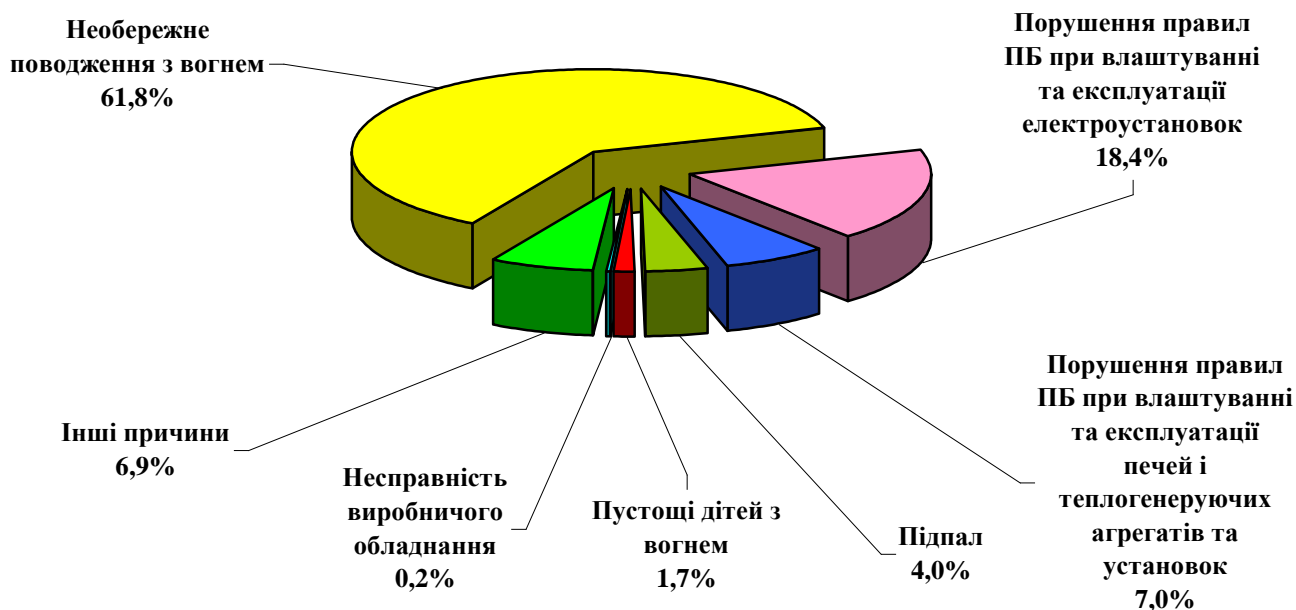


Рисунок 3 - Питома вага пожеж за причинами їх виникнення

За 11 місяців цього року зареєстровано 34 пожежі, на яких гинуло 3 та більше особи. Внаслідок таких пожеж загинуло 122 людини, в т. ч. 19 – дітей.

В будівлях та спорудах трапилося 55,8% всіх пожеж в Україні, а саме 31492; на транспорті – 5,3% (2977), на місцях відкритого зберігання матеріалів, відкриті території та зовнішні установки припадає 19389 пожеж або 34,3%; на інших об'єктах, що не ввійшли до переліку – 2592 (4,6%) (рисунок 4).

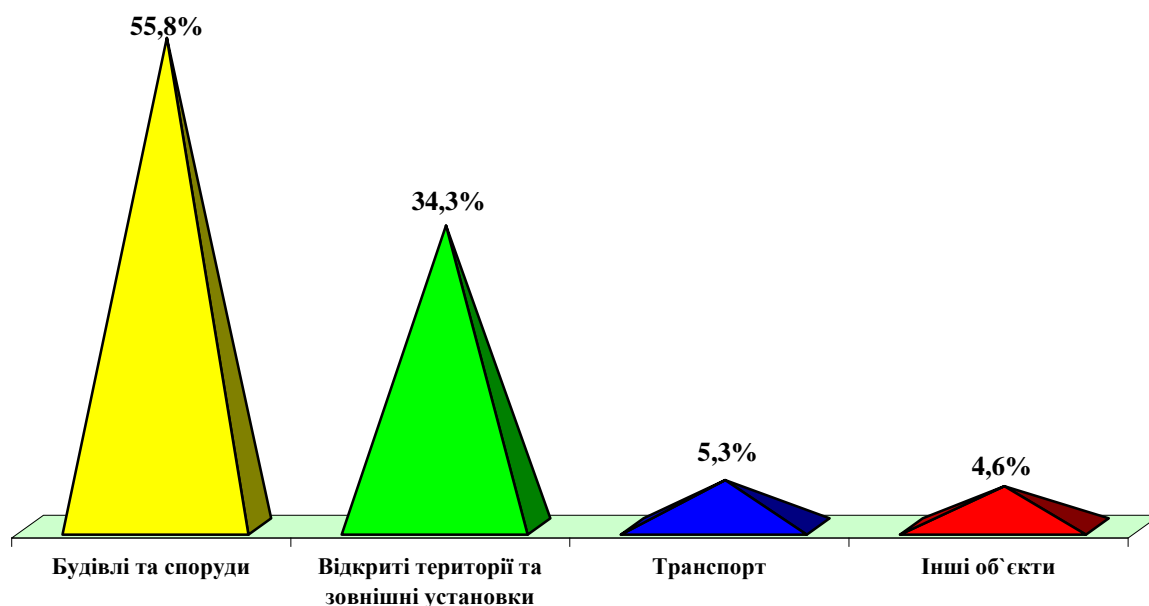


Рисунок 4 - Розподіл пожеж за об'єктами їх виникнення

Найвищий відсоток пожеж у будівлях та спорудах від загальної кількості пожеж зафіксовано в Хмельницькій (77,1%), Волинській (74,9%), Полтавській

(74,8%), Черкаській (73,9%), Чернівецькій (73,3%), Чернігівській та Житомирській (по 71,7%), Вінницькій (71,6%), Рівненській (68,2%). Середній показник по Україні – 55,8%.

На спорудах житлового сектору сталося 77,4% пожеж від їх загальної кількості.

Протягом 11 місяців 2011 року виникла 2081 (70,0% від кількості пожеж на транспортних засобах) пожежа легкових автомобілів, матеріальні втрати від яких біля 150 млн. грн. На даних пожежах загинуло 16 людей та 37 – отримали травми.

Об'єктами пожеж також були: 416 (14,0%) вантажних автомобілів, 235 (7,9%) автобусів, 57 (1,9%) одиниць мототранспорту, 48 (1,6%) причепів, 46 (1,5%) тракторів, 26 (0,9%) комбайнів вітчизняного (8) та іноземного (18) виробництва, 68 (2,3%) на інших транспортних засобах.

Загалом, унаслідок пожеж на транспортних засобах загинуло 30 людей та 70 отримали травми.

### **Пожежі на підприємствах, в організаціях, закладах**

На підприємствах, в організаціях, закладах кількість пожеж у порівнянні з аналогічним періодом 2010 року зменшилась на 2,9% і становить 1940, що складає 3,4% від їх загальної кількості.

Прямі збитки від пожеж на підприємствах, в організаціях, закладах збільшились на 31,7% і складають 349 млн. 766 тис. грн. (47,1% від загальної суми прямих збитків від пожеж по державі), побічні збитки збільшились на 14,2% і складають 442 млн. 412 тис. грн. (25,9%). На одну пожежу на підприємствах, в організаціях, закладах в середньому припадає 180,3 тис. грн. прямих збитків, середній показник на одну пожежу по всіх об'єктах складає 13,2 тис. грн.

Найбільший відсоток пожеж на підприємствах, в організаціях, закладах, від їх загальної кількості, зареєстровано в Закарпатській (7,9%), Волинській (6,5%) та Чернівецькій (4,8%) областях.

За абсолютним показником найбільше пожеж на підприємствах, в організаціях, закладах зареєстровано в Донецькій (245), Дніпропетровській (158), та Харківській (151) областях, а також місті Києві (150).

**Кількість пожеж, матеріальні втрати, загиблі внаслідок пожеж на підприємствах, в організаціях, закладах за формами власності розподілились таким чином:**

- **на об'єктах приватної власності** виникла 1071 пожежа (+2,4%), що становить 55,2% від загальної кількості пожеж на підприємствах, в організаціях, закладах; прямі збитки склали – 69 млн. 811 тис. грн. (-38,9%), 20,0% від суми прямих збитків на підприємствах, в організаціях, закладах; побічні збитки – 110 млн. 876 тис. грн. (-42,2%), 25,1% від суми побічних збитків на підприємствах, в організаціях, закладах. Унаслідок пожеж загинуло 20 людей.

- **на суб'єктах права колективної власності** виникла 512 пожеж (-11,0%), що становить 26,4% від загальної кількості пожеж на підприємствах, в організаціях, закладах; прямі збитки склали – 271 млн. 685 тис. грн. (+89,1%), 77,7% від суми прямих збитків на підприємствах, в організаціях, закладах; побічні

збитки – 308 млн. 291 тис. грн. (+73,3%), 69,7% від суми побічних збитків на підприємствах, в організаціях, закладах. Унаслідок пожеж на суб'єктах права колективної власності загинуло 15 людей.

- **на об'єктах загальнодержавної власності** виникло 242 (-1,2%) пожеж, що становить 12,5% від загальної кількості пожеж на підприємствах, в організаціях, закладах; прямі збитки складають 6 млн. 441 тис. грн. (+6,2%), 1,8% від суми прямих збитків на підприємствах, в організаціях, закладах; побічні збитки – 18 млн. 877 тис. грн. (+43,8%), 4,3% від суми побічних збитків на підприємствах, в організаціях, закладах. На цих об'єктах загинуло 19 людей.

- **на об'єктах права комунальної власності** виникло 97 (-12,6%) пожеж, що становить 5,0% від загальної кількості пожеж на підприємствах, в організаціях, закладах; прямі збитки складають 1 млн. 653 тис. грн. (+55,3%), 0,47% від суми прямих збитків на підприємствах, в організаціях, закладах; побічні збитки – 3 млн. 722 тис. грн. (+15,1%), 0,8% від суми побічних збитків на підприємствах, в організаціях, закладах. На цих об'єктах загинула 1 людина.

- **на об'єктах інших форм власності** виникло 14 пожеж що становить **0,9%** від загальної кількості пожеж на підприємствах, в організаціях, закладах; прямі збитки складають 113 тис. грн., 0,03% від суми прямих збитків на підприємствах, в організаціях, закладах; побічні збитки – 477 тис. грн., 0,1% від суми побічних збитків на підприємствах, в організаціях, закладах. На цих об'єктах загибелі не зареєстровано.

Розподіл пожеж на підприємствах, організаціях, закладах за основними формами власності наведено на рисунку 5.

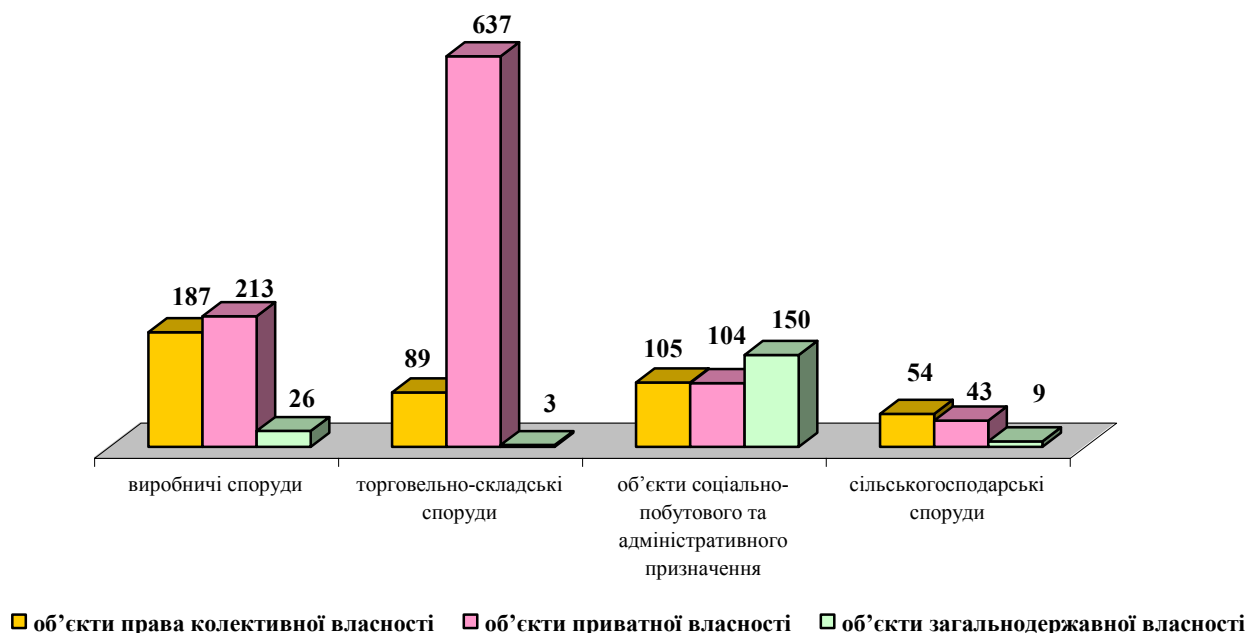


Рисунок 5 - Розподіл пожеж на підприємствах, організаціях, закладах за основними формами власності

Розподіл пожеж на підприємствах, організаціях, закладах, за причинами їх виникнення наведено на рисунку 6.

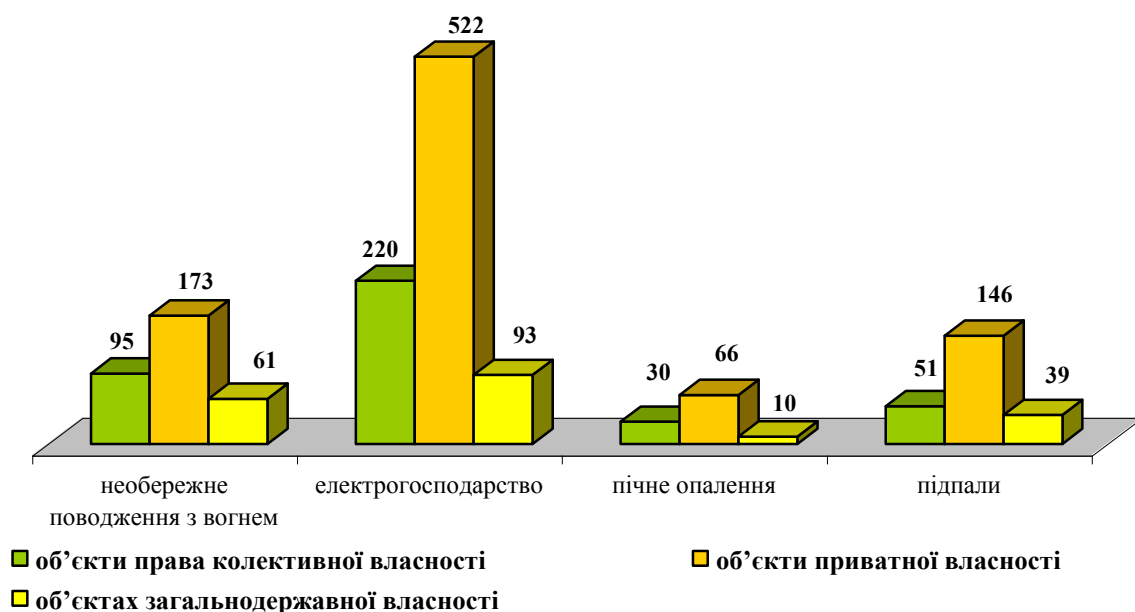


Рисунок 6 - Розподіл пожеж на підприємствах, організаціях, закладах за причинами їх виникнення

На рисунку 7 наведено розподіл пожеж на підприємствах, в організаціях, закладах за спорудами їх виникнення.

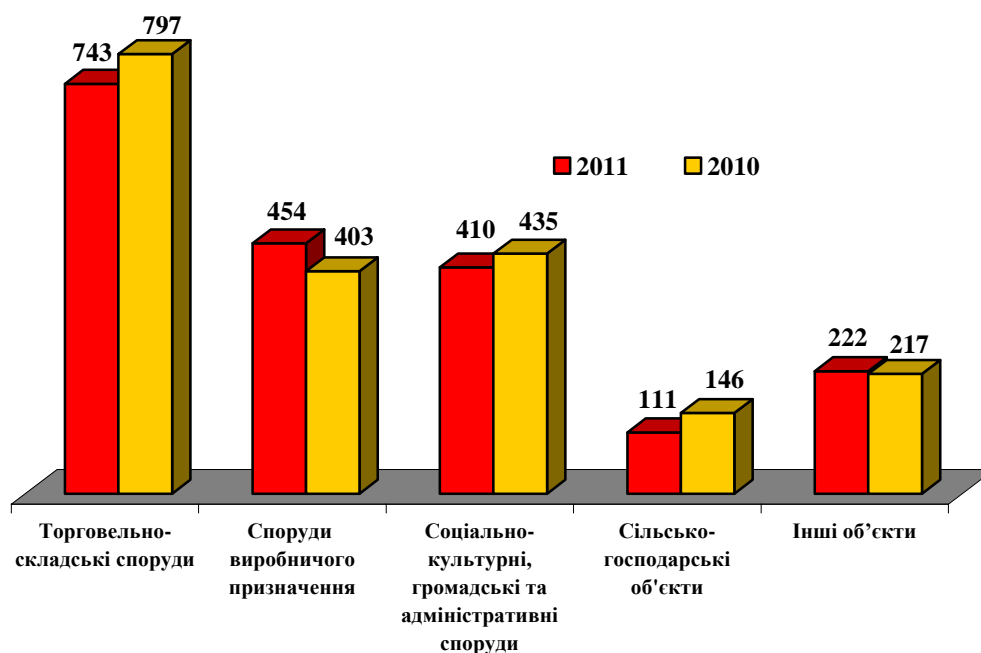


Рисунок 7 - Розподіл пожеж на підприємствах, в організаціях, закладах за спорудами різного призначення

На **торговельно-складських спорудах** виникло 743 пожежі (-6,8%), що складає 38,0% від кількості пожеж на підприємствах, в організаціях, закладах. Прямі збитки склали 50 млн. 866 тис. грн. (-24,1%), що становить 14,5% від суми прямих збитків на підприємствах, в організаціях, закладах. Побічні збитки на цих спорудах склали 71 млн. 858 тис. грн. (-23,6%), що становить 16,2% від суми

побічних збитків на підприємствах, в організаціях, закладах.

Унаслідок пожеж на торговельно-складських спорудах загинуло 8 людей (у 2010 році – 6).

На **спорудах виробничого призначення** зареєстровано 454 пожежі (+12,7%), що становить 23,2% від загальної кількості пожеж на підприємствах, в організаціях, закладах. Прямі збитки зменшились на 28,6% і склали 111 млн. 83 тис. грн., (31,8% від загальної суми прямих збитків на підприємствах, в організаціях, закладах). Побічні збитки на цих спорудах склали 154 млн. 440 тис. грн. (-23,1%), що становить 34,9% від суми побічних збитків на підприємствах, в організаціях, закладах.

Унаслідок пожеж на спорудах виробничого призначення загинуло 9 людей (у 2010 році – 12).

На **об'єктах соціально-культурного, громадського та адміністративного призначення** спостерігається зменшення кількості пожеж на 5,7%. На даних об'єктах виникло 410 пожеж, що становить 21,1% від кількості пожеж на підприємствах, в організаціях, закладах. Прямі збитки зменшились на 14,7% і склали 14 млн. 488 тис. грн., що становить 4,1% від суми прямих збитків на підприємствах, в організаціях, закладах. Побічні збитки зменшились на 39,8% і склали 33 млн. 869 тис. грн., що становить 7,6% від суми побічних збитків на підприємствах, в організаціях, закладах.

Унаслідок пожеж на об'єктах соціально-культурного та адміністративно-громадського призначення загинуло 25 людей (у 2010 році – 9).

На **сільськогосподарських об'єктах** виникло 111 пожеж (-24,0%), що становить 5,7% від кількості пожеж на підприємствах, в організаціях, закладах. Прямі матеріальні збитки зменшились на 67,9% і склали 6 млн. 653 тис. грн. (1,9% від суми прямих збитків на підприємствах, в організаціях, закладах); побічні збитки склали 9 млн. 711 тис. грн. (-58,6%), що становить 2,2% від суми побічних збитків на підприємствах, в організаціях, закладах.

Унаслідок пожеж на сільськогосподарських об'єктах загинуло 2 людини (у 2010 році загинуло 4 людини).

**Основні причини** виникнення пожеж на підприємствах, в організаціях, закладах протягом 11 місяців 2011 року розподілились наступним чином:

- порушення правил пожежної безпеки при влаштуванні та експлуатації електроустановок – 875 пожеж (-4,2%), що становить 45,1% від загальної кількості пожеж на підприємствах, в організаціях, закладах;
- необережне поводження з вогнем – 364 пожежі (-12,3%), що становить 18,8% від загальної кількості пожеж на підприємствах, в організаціях, закладах;
- підпали – 249 пожеж (+1,6%), що становить 12,8% від загальної кількості пожеж на підприємствах, в організаціях, закладах;
- порушення правил пожежної безпеки при влаштуванні та експлуатації печей, теплогенеруючих агрегатів та установок – 113 пожеж (+3,7%), що становить 5,8% від загальної кількості пожеж на підприємствах, в організаціях, закладах;
- інші причини – 339 пожеж, що становить 17,5% від загальної кількості пожеж на підприємствах, в організаціях, закладах.

Питому вагу пожеж за основними причинами їх виникнення на підприємствах, в організаціях, закладах наведено на рисунку 8.

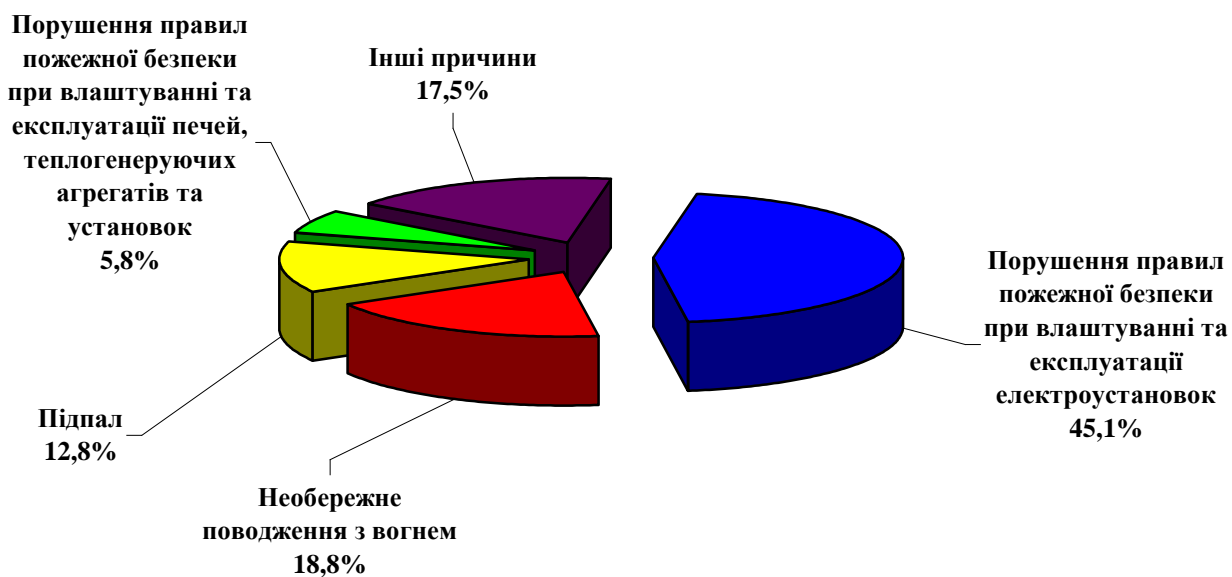


Рисунок 8 - Питома вага пожеж за причинами їх виникнення на підприємствах, в організаціях, закладах