

АНАЛІЗ МАСИВУ КАРТОК ОБЛІКУ ПОЖЕЖ (РОГ_STAT) ЗА 10 МІСЯЦІВ 2012 РОКУ

Загальні дані

За 10 місяців 2012 року стан із пожежами в Україні в порівнянні з аналогічним періодом минулого року характеризувався наступними основними показниками:

- зареєстровано 62221 пожежа (+23,4%);
- загинуло внаслідок пожеж 2046 людей (-5,4%), зокрема 71 дитина (-13,4%);
- одержали травми 1406 осіб (+12,8%);
- прямий збиток склав 747 млн. 814 тис. грн. (+2,7%);
- побічний збиток склав 2 млрд. 197 млн. 457 тис. грн. (+36,9%).

Щодня в Україні виникало 205 пожеж, в результаті яких гинуло 7 людей і 5 людини отримували травми, вогнем знищувалися 69 будівель та споруди різного призначення, 9 одиниць автотракторної техніки і 3 голови худоби. Щоденні матеріальні втрати склали біля 9,7 млн. грн.

На рисунку 1 наведено динаміку кількості пожеж та прямих збитків від них за період, що аналізується, протягом останніх 9 років.

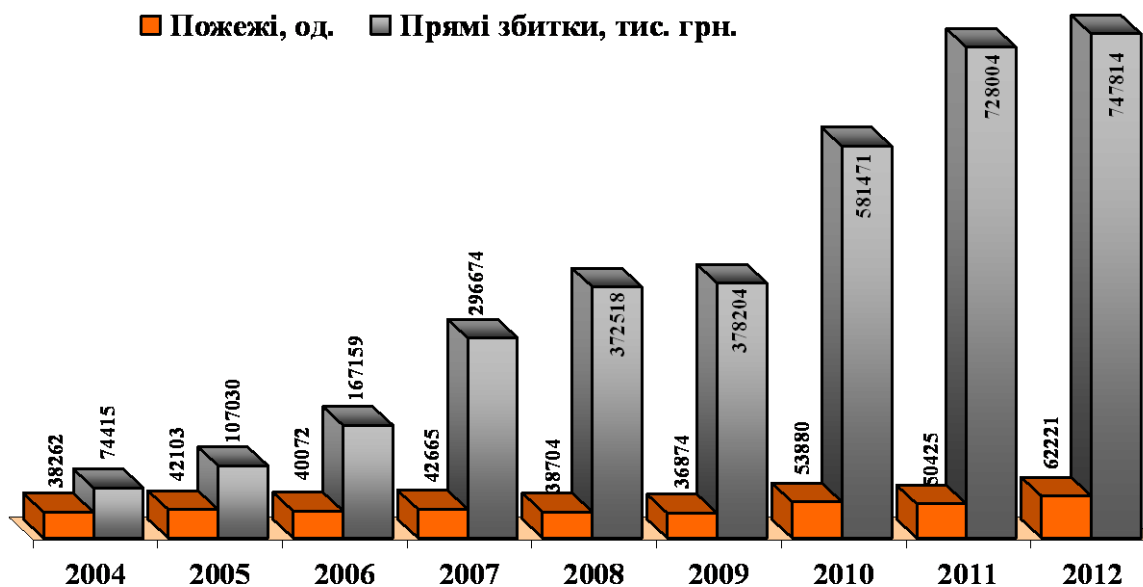


Рисунок 1 - Динаміка кількості пожеж та прямих збитків від них

Збільшення кількості пожеж більше як на 20,0% в порівнянні з аналогічним періодом минулого року відбулося в Луганській (збільшення у 2,0 рази), Закарпатській (78,1%), Полтавській (+77,1%), Дніпропетровській (+70,8%), Донецькій (+39,9%), Івано-Франківській (+37,9%), Чернівецькій (+26,4%), Львівській та Одеській (на +24,0%) та Волинській (+23,1%) областях та АР Крим (+43,6%),

Збільшення кількості загиблих унаслідок пожеж відбулося в Чернігівській (+31,1%), Сумській (23,4%), Закарпатській (+17,2%), Луганській (+14,7%), Тернопільській (+13,6%), Одеській (+10,5%), Львівській (+8,2%), Харківській (+8,1%), Волинській (+7,5%), Житомирській (+4,6%), Чернівецькій (+2,9%) областях та місті Києві (+7,3%).

Збільшення кількості пожеж, а також кількості загиблих та травмованих на них зареєстровано в Луганській (+103,8%, +14,7%, +19,0%), Закарпатській (+78,1%, +17,2%, +75,0%), Чернівецькій (+26,4%, +2,9%, +20,0%), Львівській (+24,0%, +8,2%, +67,5%), Одеській (+24,0%, +10,5%, +57,9%), Харківській (+19,0%, +8,1%, +28,6% областей та місті Києві (+1,7%, +7,3%, +26,4%).

На рисунку 2 наведено динаміку кількості загиблих унаслідок пожеж та травмованих на них за період, що аналізується, протягом останніх 9 років.

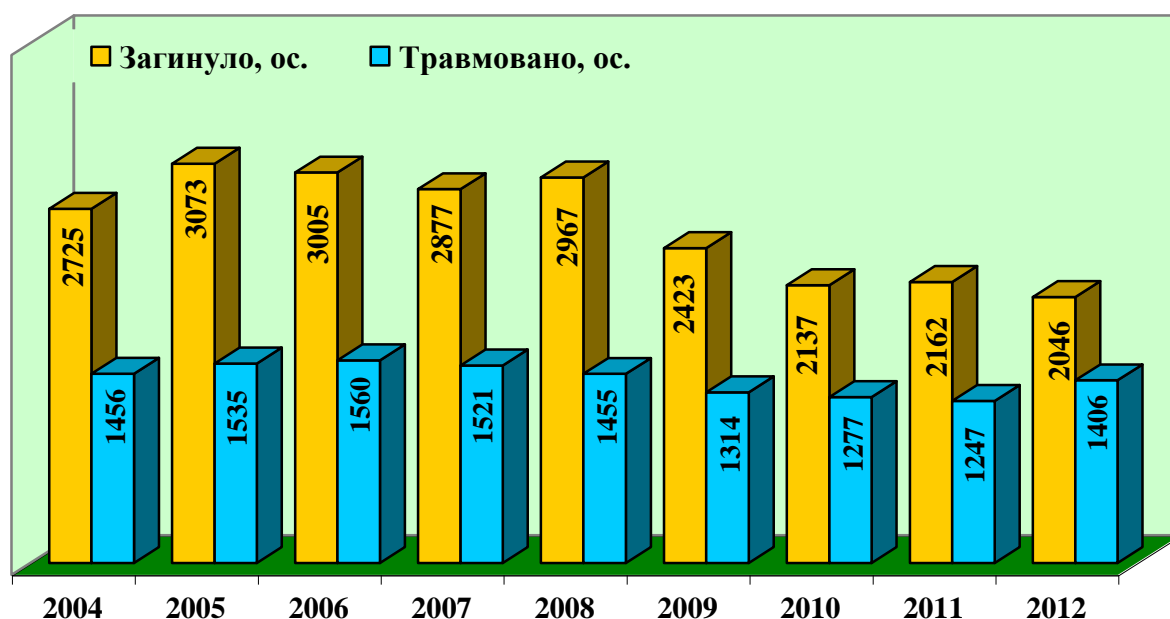


Рисунок 2 - Динаміка кількості загиблих унаслідок пожеж та травмованих на них

В містах та смт України за 10 місяців 2012 року:

- зареєстровано 38681 пожежа (+24,5%);
- загинуло внаслідок пожеж 1032 людини (-2,8%), зокрема 22 дитини (-33,3%);
- одержали травми 910 людей (+7,9%);
- прямий збиток склав 499 млн. 426 тис. грн. (+39,9%);
- побічний збиток склав 1 млрд. 443 млн. 768 тис. грн. (+53,3%).

На міста та смт припало 62,2% від загальної кількості пожеж; 66,8% від суми прямого збитку; 50,4% від кількості загиблих унаслідок пожеж і 64,7% від кількості травмованих унаслідок пожеж.

За 10 місяців 2012 року підрозділами МНС на пожежах було врятовано 2308 людей, у тому числі 208 дітей, матеріальних цінностей на суму понад 5 млрд. 406 млн. грн.

Крім того, на пожежах врятовано: 27072 будівлі та споруди, 1979 голів худоби, 2336 шт. птиці, 2100 одиниць техніки, 2694 тонни грубих кормів.

Більше всього пожеж (48646) було зареєстровано в житловому секторі: їх частка від загальної кількості пожеж по Україні склала 78,2%, а частка від прямого матеріального збитку – 42,1%. В житловому секторі загинуло 1957 людей (95,7% від загальної кількості загиблих).

Загибель людей на пожежах в Україні

На рисунку 5 наведено розподіл кількості загиблих унаслідок пожеж за місяцями 2012 року у порівнянні з аналогічним періодом 2011 року.

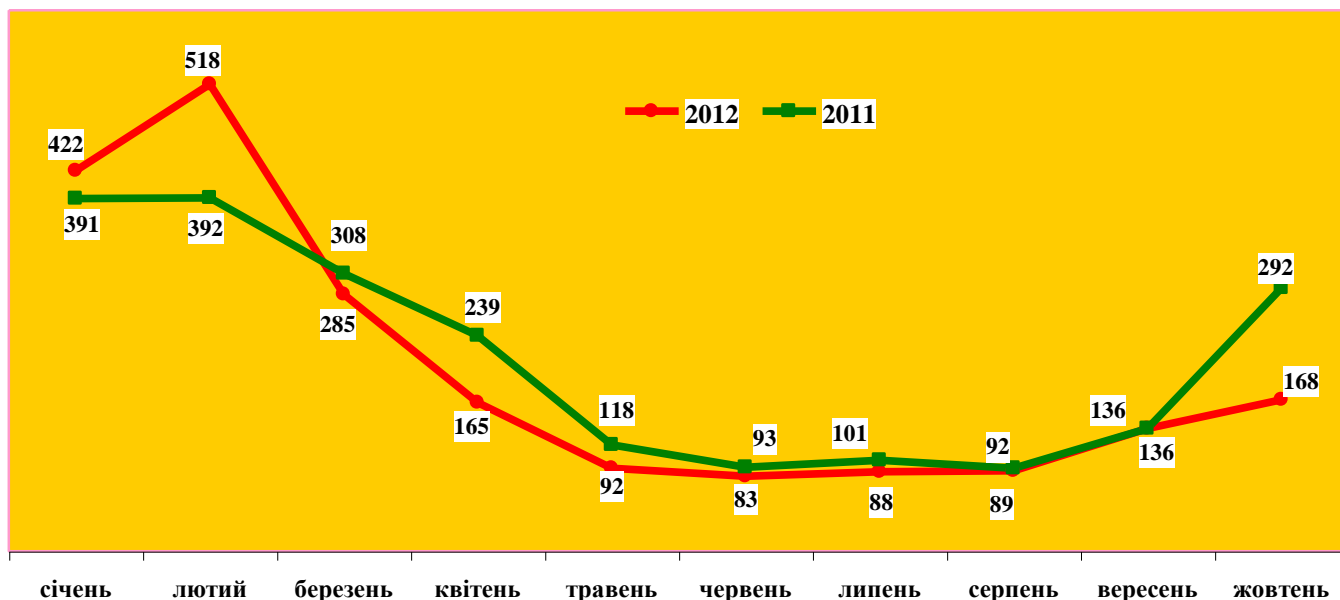


Рисунок 5 - Розподіл кількості загиблих унаслідок пожеж за місяцями 2012 року

Порівняння кількості загиблих за статтю показує, що чоловіків загинуло у 2,5 рази більше, ніж жінок, а саме: чоловіків загинуло 1438 (70,3%), жінок 594 (29,0%), у 14 випадках (0,7%) стать особи не вказано (рис. 6).

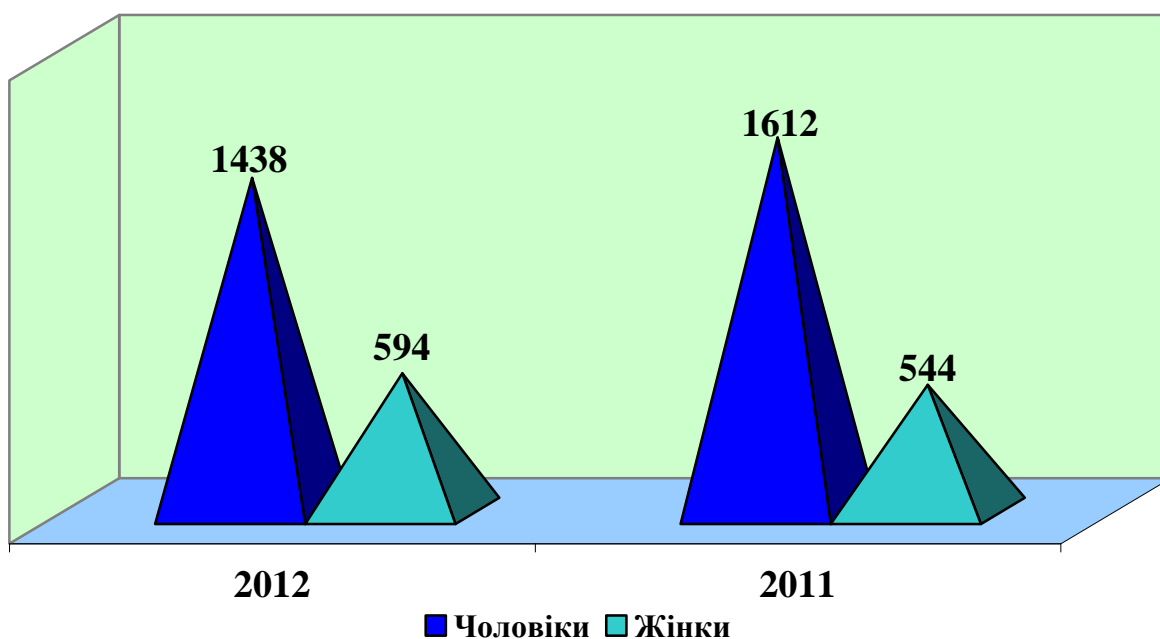


Рисунок 6 - Показники кількості загиблих за статтю

Розподіл загиблих залежно від причин виникнення пожеж наведено на рисунку 7.

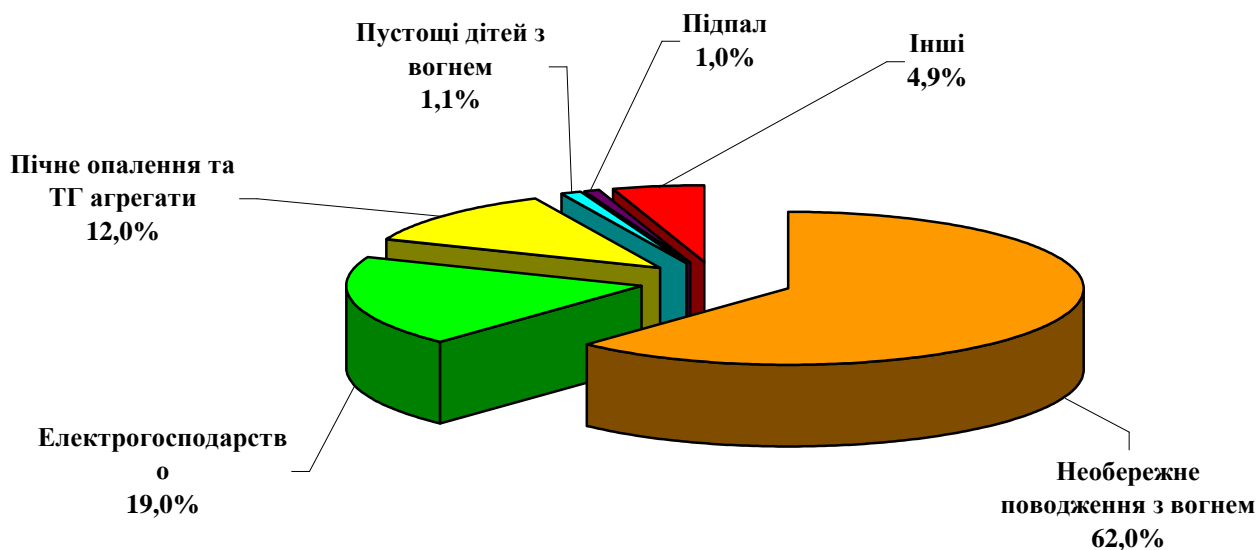


Рисунок 7 - Розподіл загиблих внаслідок пожеж за причинами їх виникнення

Відомості про розподіл загиблих унаслідок пожеж за типами населених пунктів наведено на рисунку 8.

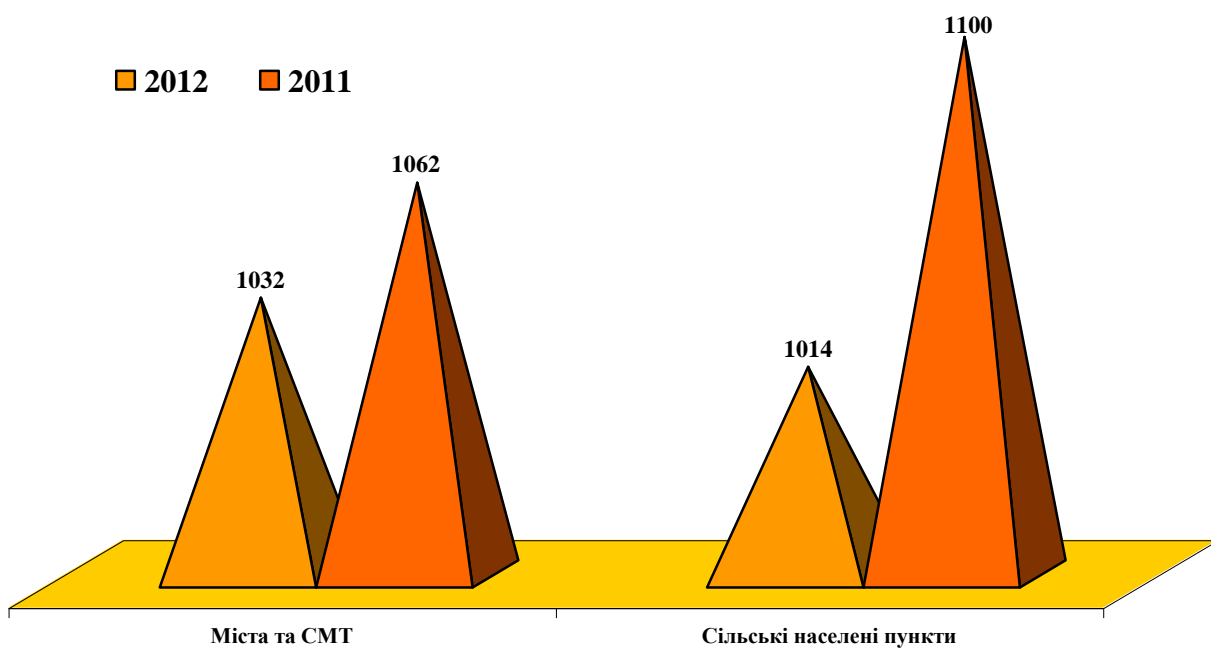


Рисунок 8 - Розподіл загиблих унаслідок пожеж за типами населених пунктів

В 7 областях України зафіксовано зростання загибелі дітей на пожежах – Житомирській, Миколаївській та Одеській (на 6), Чернігівській (на 3), Чернівецькій (на 2), Київській та Луганській (на 1).

Протягом періоду, що аналізується, не зафіксовано загибелі дітей в Кіровоградській, Полтавській, Тернопільській, Черкаській областях та містах Києві і Севастополі.

Розподіл загиблих унаслідок пожеж за об'єктами їх виникнення наведено на рисунку 9.

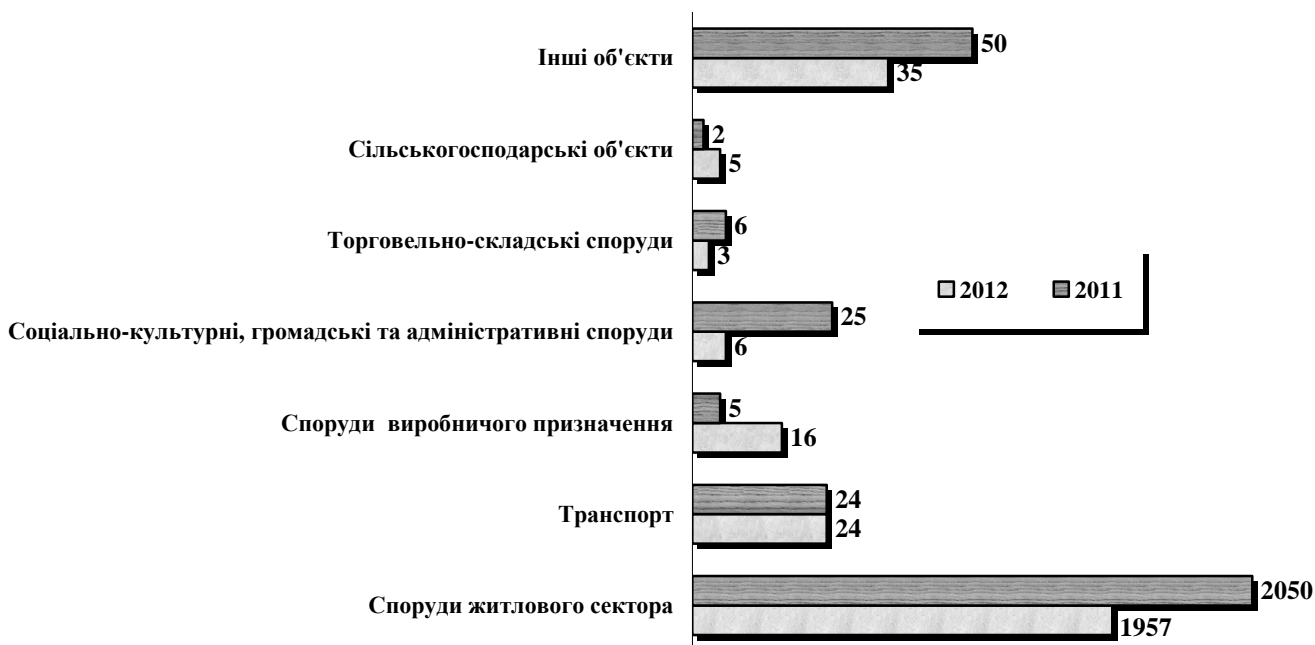


Рисунок 9 - Розподіл загиблих за об'єктами виникнення пожеж

За період, що аналізується в Україні було зареєстровано 25 пожеж, унаслідок яких гинуло 3 та більше осіб. На них загинуло 88 людей. Найбільше всього людей загинуло в Одеській (3 пожежі, загинуло 10 людей), Донецькій, Житомирській (по 3 загинуло по 9 людей), Київській (2 загинуло 8 людей) областях.

21 жовтня 2012 року вночі в селі Нечаїв Бахмацького району в одному з житлових будинків виникла пожежа. Помітив її сусід лише близько 11-ї години, коли горіння стихло й від оселі залишилися тільки стіни. На місце події виїздили фахівці районної служби цивільного захисту ГУ МНС.

Під час розбирання згаряща вони виявили обгорілі тіла 95-річної господарки будинку та її 70-річного сина. Найімовірніше причиною трагедії послужила необережність чоловіка під час куріння у ліжку, адже зі слів родичів і сусідів, він за життя зловживав алкоголем та курив у будинку.

Цієї ж доби о 7:45 з аналогічної причини виникла пожежа в одному з житлових будинків по вул. Першотравневій у селі Старі Яриловичі Ріпкинського району. Для її гасіння залучалася пожежна команда з селища Добрянка. На місці події виявили обгоріле тіло 55-річного господаря оселі. Як і у попередньому випадку, чоловік за життя зловживав алкоголем та курив у будинку.

Пожежі на підприємствах, в організаціях, закладах

На підприємствах, в організаціях, закладах за період, що аналізується, виникло 1693 пожежі, що складає 2,7% від загальної кількості пожеж, прямий матеріальний збиток склав 308 млн. 544 тис. грн. (-16,5%) або 41,3% від загальної суми прямих збитків по державі.

На підприємствах, в організаціях, закладах унаслідок пожеж загинуло 35 людей (-23,9%) – 1,7% від загальної кількості загиблих.

За причинами виникнення пожежі розподілились наступним чином:

- 796 (47,0% від загальної кількості пожеж на підприємствах, в організаціях закладах) пожежі сталися від порушення правил пожежної безпеки при влаштуванні та експлуатації електроустановок;
- 326 (19,3%) – від необережного поводження з вогнем;
- 207 (12,2%) – по причині підпалу;
- 124 (7,3%) – від порушення правил пожежної безпеки при влаштуванні та експлуатації печей;
- 240 (14,2%) – з інших причин.



11 жовтня 2012 року в Одесі на вулиці Садова у будинку Русова виникло дві пожежі. Вранці о 06:40 до місця виклику був спрямований підрозділ, який ліквідував загорання сміття у підвальному приміщенні на площі 6 кв. м.

Того ж дня о 10:40 підрозділам МНС довелося знову виїжджати за цією ж адресою і ліквідувати пожежу – зайнялося перекриття між першим та другим поверхами. Об 11:52 загорання було повністю ліквідоване. Площа пожежі склала 20 кв. м. На пожежі працювало 6 одиниць пожежно-рятувальної техніки. Загиблих та постраждалих немає.

«На жаль, за останні два роки – це третя пожежа у всім відомому пам'ятнику архітектури – «Будинок Русова». Вранці о 06:40 рятувальники загасили пожежу в підвальному приміщенні, а потім хтось самовільно підключив електрику і трапилось коротке замикання, що призвело до загорання між першим і другим поверхом.

Як показала перевірка, в будинку самовільно, з порушеннями правил безпеки, була проведена електрика. Тут розташовується одна із майстерень міста з фарбами, лаками та іншими легкозаймистими речовинами. Територія захаращена, доступ сторонніх осіб вільний.

Розподіл пожеж за причинами їх виникнення

Ранжування пожеж за абсолютними показниками, по причинах їх виникнення наведено на рисунку 10.

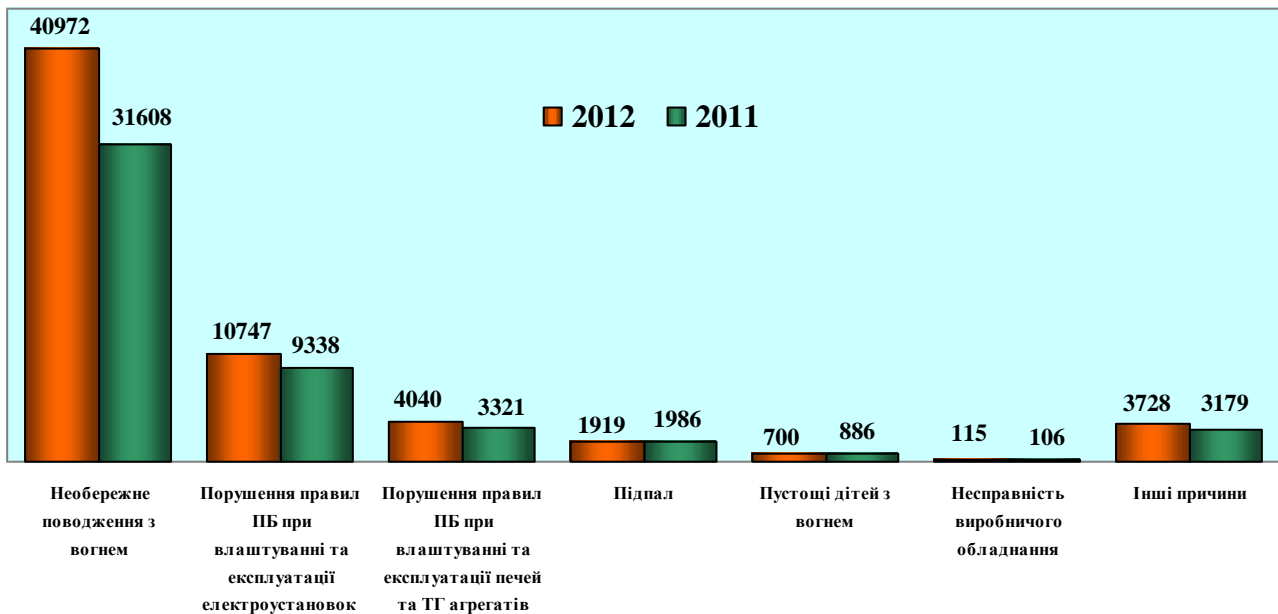


Рисунок 10 - Ранжування кількості пожеж за причинами їх виникнення

Питому вагу пожеж за причинами їх виникнення наведено на рисунку 11.

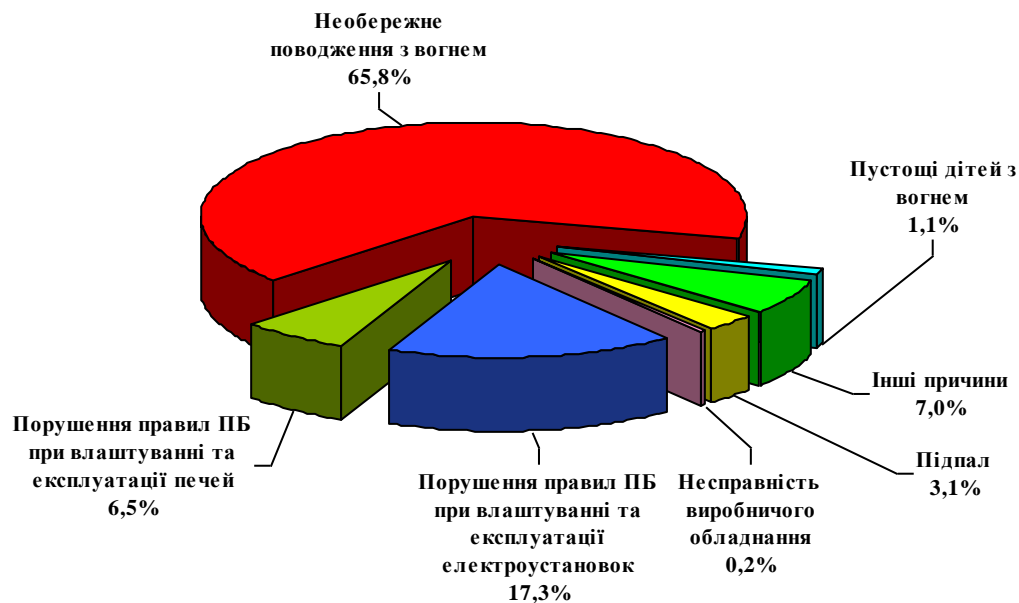


Рисунок 11 - Питома вага пожеж за причинами їх виникнення в Україні

Розподіл пожеж за об'єктами виникнення

Протягом 10 місяців 2012 року на території України в будівлях та спорудах різного призначення зареєстровано 30662 пожежі (+9,4% у порівнянні з аналогічним періодом минулого року); 2950 (+10,9%) виникло на транспорті, 26025 (+48,7%) – у місцях відкритого зберігання матеріалів, на відкритих територіях і зовнішніх установках; 2584 (+14,9%) – на інших об'єктах, що не ввійшли до переліку (рис. 12).

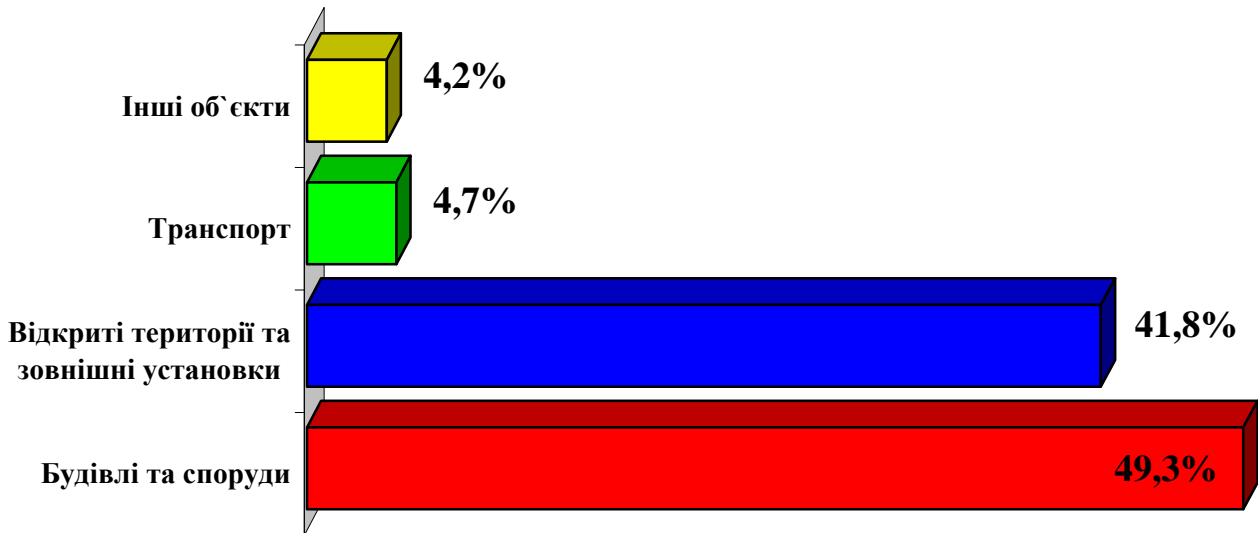


Рисунок 12 - Розподіл пожеж за об'єктами виникнення

О 18.00 17 жовтня 2012 року поблизу с. Маркеев Чаплинського району на території біосферного заповідника „Асканія-Нова”, площа якого складає 33 тис. 307 га, через підпал, виникла степова пожежа окремими осередками.

О 19.40 пожежу локалізовано, проводиться спостереження, встановлюються збитки та площа пожежі.

До гасіння пожежі було залучено 36 чол. та 9 од. пожежної та спеціальної техніки, у тому числі від МНС - 16 чол. особового складу та 5 од. техніки.

По факту пожежі правоохоронними органами затримано підозрюваного, проводиться перевірка.

На місці події працює оперативна група Територіального управління МНС в