

**АНАЛІЗ  
МАСИВУ КАРТОК ОБЛІКУ ПОЖЕЖ (POG\_STAT)  
ЗА 9 МІСЯЦІВ 2012 РОКУ**

За даними масивів карток обліку пожеж, що надійшли з ГУ (У) Держтехногенбезпеки України в АР Крим, областях, містах Києві та Севастополі, за 9 місяців 2012 року в Україні зареєстровано 56993 пожежі (+25,8 %). Основні показники статистики пожеж наведено в таблиці 1.

Таблиця 1 - Основні показники статистики пожеж в Україні  
за 9 місяців 2012 року у порівнянні з аналогічним періодом 2011 року

№ з/п	Назва показників	2012 р.	2011 р.	Тенденція по країні, %	% від загальної кількості
<b>Загальні дані про пожежі</b>					
1	Кількість пожеж	56993	45311	25,8	-
2	Збитки прямі, тис. грн.	698223	669279	4,3	-
3	Збитки побічні, тис. грн.	2046026	1465944	39,6	-
4	Загинуло людей унаслідок пожеж	1870	1870	0,0	
-	у тому числі дітей та підлітків до 18 років	68	72	-5,6	3,6
5	Загинуло людей унаслідок пожеж у містах	941	926	1,6	50,3
6	Загинуло людей унаслідок пожеж у селах	929	944	-1,6	49,7
7	Травмовано осіб	1298	1123	15,6	-
8	Знищено, пошкоджено будівель, споруд (од.)	19225	17178	11,9	-
9	Знищено, пошкоджено техніки (од.)	2549	2484	2,6	-
10	Знищено кормів (тонн)	8295	10484	-20,9	-
11	Загинуло людей унаслідок пожеж, на 100 тис. населення	4,1	4,1	0,0	-
12	Кількість пожеж на 10 тис. населення	12,5	9,9	26,3	-
13	Збитки прямі на 10 тис. населення, тис. грн.	153,3	146,5	4,6	-
14	Кількість пожеж у містах та смт	35233	27918	26,2	61,8
15	Кількість пожеж у селах	21760	17393	25,1	38,2
<b>Об'єкти пожеж</b>					
1	Споруди виробничого призначення	320	334	-4,2	0,6
2	Торговельно-складські споруди	651	607	7,2	1,1
3	Соціально-культурні, громадські та адміністративні споруди	327	319	2,5	0,6
4	Тваринницькі будівлі	12	16	-25,0	0,02
5	Інші сільськогосподарські об'єкти	56	68	-17,6	0,1
6	Споруди житлового сектора	44525	35004	27,2	78,1
-	у т.ч. житлові будинки	14796	13241	11,7	26,0
7	Інші об'єкти	11102	8963	23,9	19,48
<b>Причини пожеж</b>					
1	Підпал	1697	1779	-4,6	3,0
2	Несправність виробничого обладнання	103	88	17,0	0,2
3	Порушення правил ПБ при влаштуванні та експлуатації електроустановок	9746	8260	18,0	17,1
4	Порушення правил ПБ при влаштуванні та експлуатації печей, теплогенеруючих агрегатів та установок	3730	2895	28,8	6,5
5	Необережне поводження з вогнем	37560	28603	31,3	65,9
6	Пустощі дітей з вогнем	649	795	-18,4	1,1
7	Невстановлені	20	2	900,0	0,0
8	Інші причини	3488	2889	20,7	6,2

Унаслідок пожеж, як і торік, загинуло 1870 людей, у т.ч. 68 дітей (-5,6 %); одержали травми 1298 людей (+15,6 %); прямий збиток від пожеж склав 6983 млн. 223 тис. грн. (+4,3 %); побічний збиток – 2 млрд. 46 млн. 26 тис. грн. (+39,6 %).

Щодня в Україні в середньому виникало 209 пожеж, унаслідок яких гинуло сім та отримувало травми п'ятеро людей, вогнем знищувалося 70 будівель і споруд та дев'ять одиниць техніки. Щоденні матеріальні втрати від пожеж становили 10 млн. 52 тис. гривень.

За 9 місяців 2012 року на пожежах було врятовано 2118 людей, у т.ч. 191 дитина, матеріальних цінностей збережено на суму близько 4 млрд. млн. гривень (у 2,2 рази більше); врятовано 24895 будівель і споруд різного призначення, 1950 тварин, 2129 шт. птиці, 1940 одиниць техніки, 2518 тонн грубих кормів, 940 тонн зернових та технічних культур.

На рисунку 1 наведено розподіл кількості пожеж і прямих збитків за місяцями 2012 року.

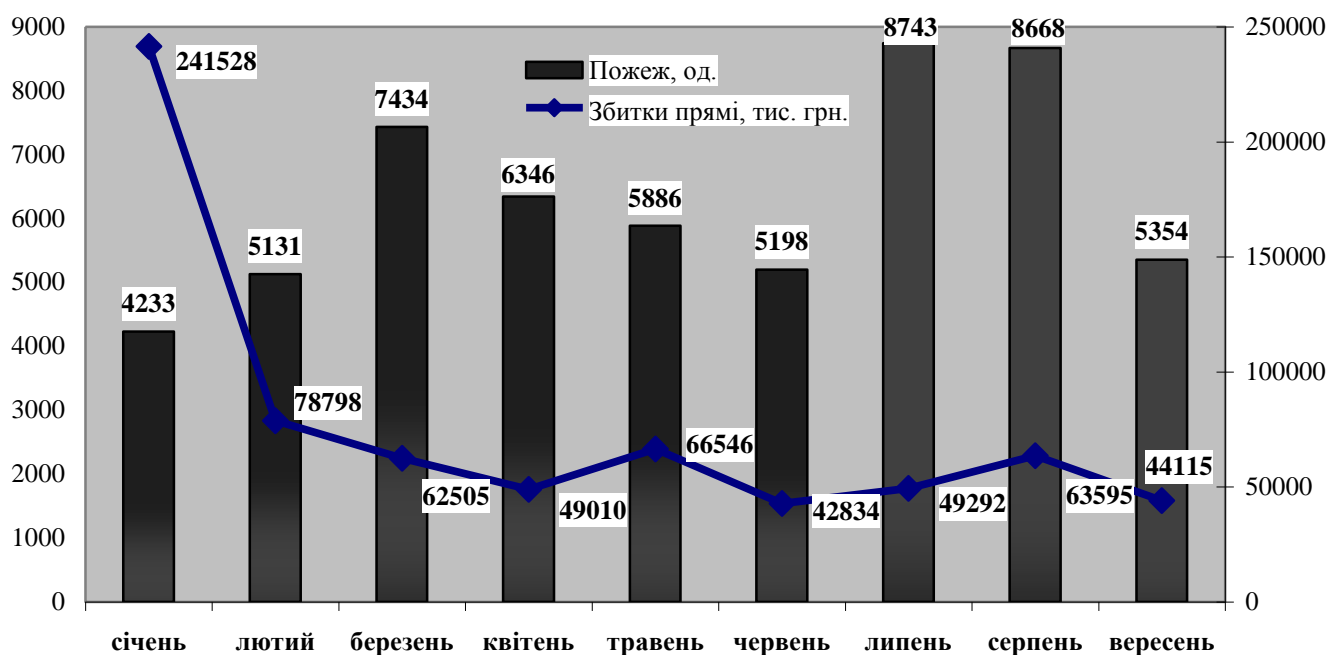


Рисунок 1 - Розподіл кількості пожеж і прямих збитків за місяцями 2012 року

Зменшились три основні показники стану з пожежами, а саме: кількість пожеж, загинувших і травмованих на них лише в Рівненській області (-6,5 %, -37,1 %, -14,3 % відповідно).

### Пожежі на підприємствах, в організаціях, закладах

Аналіз пожеж на об'єктах різних форм власності, профілактику на яких здійснює державний нагляд у сфері пожежної безпеки, показує, що на підприємствах, в організаціях, закладах кількість пожеж у порівнянні з аналогічним періодом 2011 року збільшилась на 1,4 % і становить 1531, що складає 2,7 % від їх загальної кількості.

Прямі збитки від пожеж на підприємствах, в організаціях, закладах зменшились на 16,0 % і складають 296 млн. 694 тис. грн. (42,5 % від загальної суми прямих збитків від пожеж по державі); побічні збитки збільшились на 29,1 % і складають 570 млн. 757 тис. грн. (27,9 %). На одну пожежу на

підприємствах, в організаціях, закладах в середньому припадає 193,8 тис. грн. прямих збитків, а на одну пожежу по всіх об'єктах припадає 12,3 тис. грн.

Унаслідок пожеж на підприємствах, в організаціях, закладах, загинула 31 людина, що на 12 людей менше ніж за аналогічний період минулого року.

Найбільший відсоток пожеж на підприємствах, в організаціях, закладах від їх загальної кількості зареєстровано в Закарпатській (4,5 % від загальної кількості по області), Рівненській (4,3 %) і Чернівецькій (3,9 %) областях (таблиця 2).

За абсолютним показником найбільше пожеж на підприємствах, в організаціях, закладах в Донецькій (213), Дніпропетровській (152), Харківській (126) областях і місті Києві (108).

Таблиця 2 - Регіони України, де питома вага пожеж на підприємствах, в організаціях, закладах перевищує середньодержавний показник

№ з/п	Назва регіону	Кількість пожеж		% від загальної кількості
		9 місяців 2012 року	9 місяців 2011 року	
1	Закарпатська	71	62	4,5
2	Рівненська	43	21	4,3
3	Чернівецька	24	23	3,9
4	Чернігівська	38	35	3,6
5	Львівська	77	61	3,6
6	Харківська	126	118	3,5
7	Полтавська	52	30	3,3
8	Житомирська	54	36	3,3
9	м. Київ	108	113	3,2
10	Тернопільська	26	31	2,9
11	Донецька	213	199	2,8
<b>Всього в Україні</b>		<b>1531</b>	<b>1510</b>	<b>2,7</b>

Кількість пожеж, матеріальні втрати, загиблі внаслідок пожеж на підприємствах, в організаціях, закладах, **за формами власності** розподілились таким чином:

- **на об'єктах загальнодержавної власності** виникло 180 пожеж (-2,7 %), що становить 11,8 % від загальної кількості пожеж на підприємствах, в організаціях, закладах; прямі збитки складають 4 млн. 334 тис. грн. (-28,9 %) або 1,5 % від суми прямих збитків на підприємствах, в організаціях, закладах; побічні збитки – 51 млн. 61 тис. грн. (+89,5 %) або 8,9 % від суми побічних збитків на підприємствах, в організаціях, закладах. На цих об'єктах загинуло 4 людини.

Найбільше – 127 пожеж (70,6 % від пожеж на об'єктах загальнодержавної власності) – зареєстровано на спорудах соціально-культурного, громадського та адміністративного призначення, 18 (10,0 %) – на спорудах виробничого призначення, 4 (2,2 %) – на сільськогосподарських спорудах.

Аналіз причин виникнення пожеж показав, що найбільша їх кількість на зазначених об'єктах виникла від порушення правил улаштування та експлуатації електроустановок – 64 (35,6 %) та необережного поводження з вогнем – 54 (30,0 %).

- **на об'єктах права комунальної власності** виникло 83 пожежі (+12,2 %), що становить 5,4 % від загальної кількості пожеж на підприємствах, в

організаціях, закладах; прямі збитки складають – 748 тис. грн. (-40,5 %) або 0,3 % від суми прямих збитків на підприємствах, в організаціях, закладах; побічні збитки – 3 млн. 504 тис. грн. (+23,6 %) або 0,6 % від суми побічних збитків на підприємствах, в організаціях, закладах. Унаслідок пожеж на об'єктах права комунальної власності загинуло 5 людей.

На об'єктах вказаної форми власності найбільше пожеж – 46 (55,4 %) – сталося на спорудах соціально-культурного, громадського та адміністративного призначення, по 8 (9,6 %) пожеж виникло на спорудах виробничого та торгівельно-складського призначення.

Аналіз причин виникнення пожеж показав, що найбільша їх кількість на зазначених об'єктах виникла від порушення правил улаштування й експлуатації електрообладнання – 38 (45,8 %), необережного поводження з вогнем – 25 (30,1 %) та підпалів – 9 (10,8 %).

- **на об'єктах приватної власності** виникло 903 пожежі (+5,9 %), що становить 59,0 % від загальної кількості пожеж на підприємствах, в організаціях, закладах; прямі збитки складають – 268 млн. 266 тис. грн. (збільшення у 3,5 рази) або 90,4 % від суми прямих збитків на підприємствах, в організаціях, закладах; побічні збитки – 475 млн. 557 тис. грн. (збільшення у 4,3 рази) або 83,3 % від суми побічних збитків на підприємствах, в організаціях, закладах. Унаслідок пожеж на об'єктах загинуло 12 людей.

Більше половини пожеж на об'єктах даної форми власності сталося на торговельно-складських спорудах – 551 (61,0 % від пожеж на об'єктах приватної власності), на спорудах виробничого призначення виникло 170 (18,8 %) пожеж, 73 (8,1 %) – на спорудах соціально-культурного, громадського та адміністративного призначення.

Основні причини виникнення пожеж: порушення правил улаштування та експлуатації електрообладнання – 460 (50,9 %), необережне поводження з вогнем – 141 (15,6 %) та підпали – 118 (13,1 %).

- **на об'єктах права колективної власності** виникло 353 пожежі (-9,5 %), що становить 23,1 % від загальної кількості пожеж на підприємствах, в організаціях, закладах; прямі збитки складають – 23 млн. 235 тис. грн. (-91,4 %) або 7,8 % від суми прямих збитків на підприємствах, в організаціях, закладах; побічні збитки – 40 млн. 262 тис. грн. (-86,7 %) або 7,1 % від суми побічних збитків на підприємствах, в організаціях, закладах. Унаслідок пожеж на об'єктах права колективної власності загинуло 10 людей.

Для цих об'єктів найбільш характерними є пожежі на спорудах виробничого призначення – 120 (34,0 % від пожеж на суб'єктах права колективної власності), на торговельно-складських спорудах – 86 (24,4 %), а також на спорудах соціально-культурного, громадського та адміністративного призначення – 77 (21,8 %).

Найбільш характерні причини виникнення пожеж на об'єктах цієї форми власності розподілились таким чином: порушення правил улаштування та експлуатації електрообладнання – 159 (45,0 %), необережне поводження з вогнем – 79 (22,4 %) та підпали – 32 (9,1 %).

- **на об'єктах із змішаною власністю з дольовою участю українських та іноземних власників** виникло 7 пожеж (+16,7 %), що становить

0,5 % від загальної кількості пожеж на підприємствах, в організаціях, закладах; прямі збитки складають – 37 тис. грн. (-32,9 %) або 0,08 % від суми прямих збитків на підприємствах, в організаціях, закладах; побічні збитки – 198 тис. грн. (-24,0 %) або 0,01 % від суми побічних збитків на підприємствах, в організаціях, закладах. Загибелі людей на цих об'єктах не зареєстровано.

- **на об'єктах без визначеної власності** виникло 5 пожеж, що становить 0,3 % від загальної кількості пожеж на підприємствах, в організаціях, закладах; прямі збитки складають – 74 тис. грн.; побічні збитки – 175 тис. грн. На цих об'єктах загибелі не зареєстровано.

На рисунку 2 наведено розподіл пожеж на підприємствах, в організаціях, закладах за спорудами їх виникнення.

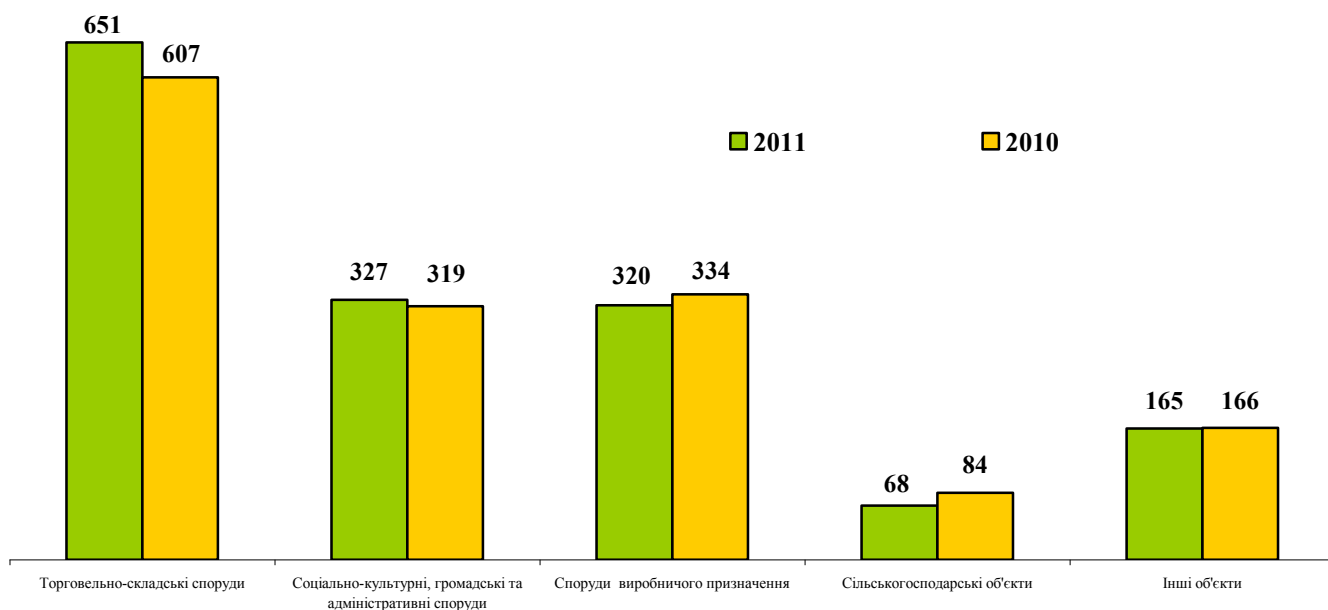


Рисунок 2 - Розподіл пожеж на підприємствах, в організаціях, закладах за спорудами їх виникнення

На **спорудах виробничого призначення** сталося 320 пожеж (-4,2 %), що становить 20,9 % від загальної кількості пожеж на підприємствах, в організаціях, закладах. Прямі збитки збільшились на 69,7 % і складають 223 млн. 463 тис. грн. (+69,7 %) або 75,3 % від суми прямих збитків на підприємствах, в організаціях, закладах. Побічні збитки на цих спорудах склали 409 млн. 521 тис. грн. (збільшення у 2,4 рази), що становить 71,8 % від суми побічних збитків на підприємствах, в організаціях, закладах. Унаслідок пожеж на спорудах виробничого призначення загинуло 13 людей (у 2011 році – 5).

На **торговельно-складських спорудах** виникла 651 пожежа (+7,2 %), що складає 42,5 % від кількості пожеж на підприємствах, в організаціях, закладах. Прямі збитки склали 48 млн. 951 тис. грн. (+38,3 %), що становить 16,5 % від суми прямих збитків на підприємствах, в організаціях, закладах. Побічні збитки на цих спорудах склали 74 млн. 640 тис. грн. (+44,9 %) або 13,1 % від суми побічних збитків на підприємствах, в організаціях, закладах. Унаслідок пожеж на торговельно-складських спорудах загинуло 3 людини (у 2011 році – 5).

На **спорудах соціально-культурного, громадського та адміністративного призначення** спостерігається збільшення кількості пожеж на

2,5 %. На даних об'єктах виникло 327 пожеж, що становить 21,4 % від кількості пожеж на підприємствах, в організаціях, закладах. Прямі збитки зменшились на 41,1 % і склали 8 млн. 473 тис. грн., що становить 2,9 % від суми прямих збитків на підприємствах, в організаціях, закладах. Побічні збитки збільшились на 44,7 % і склали 59 млн. 844 тис. грн., що становить 10,5 % від суми побічних збитків на підприємствах, в організаціях, закладах. Унаслідок пожеж на спорудах соціально-культурного та адміністративно-громадського призначення загинуло 5 людей (у 2011 році – 25).

На **сільськогосподарських об'єктах** виникло 68 пожеж (-19,0 %), що становить 4,5 % від кількості пожеж на підприємствах, в організаціях, закладах. Прямі матеріальні збитки зменшились на 17,1 % і склали 4 млн. 670 тис. грн. (0,7 % від суми прямих збитків на підприємствах, в організаціях, закладах; побічні збитки склали 7 млн. 690 тис. грн. (-2,1 %), що становить 1,4 % від суми побічних збитків на підприємствах, в організаціях, закладах. Унаслідок пожеж на сільськогосподарських об'єктах загинуло 5 людей (у 2011 році – 2).

Основні причини виникнення пожеж на підприємствах, в організаціях, закладах протягом 9 місяців 2012 року розподілились наступним чином:

- від порушення правил пожежної безпеки при влаштуванні та експлуатації електроустановок сталося 726 пожеж (47,4 % від загальної кількості пожеж на підприємствах, в організаціях, закладах);
- від необережного поводження з вогнем виникла 301 пожежа (19,7 %);
- унаслідок підпалів зареєстровано 175 пожеж (11,4 %).

Питому вагу пожеж за основними причинами виникнення пожеж на підприємствах, в організаціях, закладах наведено на рисунку 3.

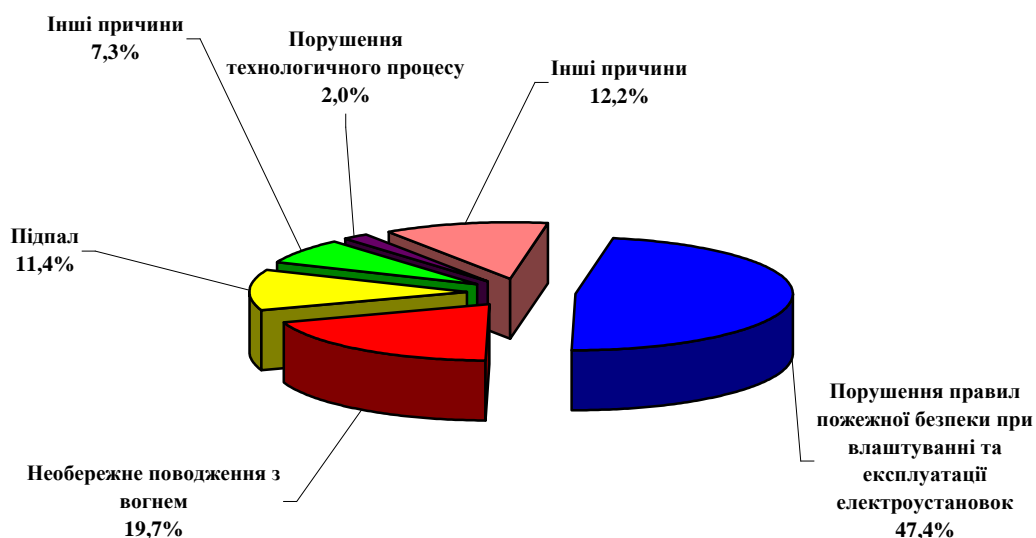


Рисунок 3 - Питома вага пожеж на підприємствах, в організаціях, закладах за причинами їх виникнення

У **житловому секторі** (житлові будинки, гуртожитки, дачі, сараї, надвірні споруди тощо) кількість пожеж у порівнянні з аналогічним періодом минулого року збільшилась на 27,2 % і становить 44525, що складає 78,1 % від їх загальної кількості.

Регіони України, в яких питома вага пожеж у житлі перевищує загальнодержавний показник (78,1 %), наведені у таблиці 3.

Таблиця 3 - Регіони України, в яких питома вага пожеж у житлі перевищує середньодержавний показник

№ з/п	Назва регіону	Кількість пожеж		% від загальної кількості
		9 місяців 2012 року	9 місяців 2011 року	
1	Херсонська	1468	1860	92,0
2	Вінницька	1397	1189	91,8
3	Донецька	6977	4925	90,5
4	Закарпатська	1397	692	89,2
5	Рівненська	876	796	88,1
6	Львівська	1860	1445	87,7
7	Чернівецька	539	411	86,9
8	Дніпропетровська	5041	2650	86,7
9	Черкаська	804	694	85,6
10	м. Київ	2765	2647	83,1
11	Хмельницька	569	533	82,5
12	Житомирська	1354	1357	82,2
13	АР Крим	1274	683	81,7
14	Харківська	2949	2334	81,5
<b>Всього в Україні</b>		<b>44525</b>	<b>35007</b>	<b>78,1</b>

Прямі збитки, порівняно з минулим роком, збільшились на 31,6 % і становлять 288 млн. 690 тис. грн., що складає 41,3 % від загальної суми прямих збитків. Побічні збитки склали 1 млрд. 162 млн. 995 тис. грн. (+41,7 %) або 56,8 % від загальної суми побічних збитків.

За 9 місяців 2012 року зниження кількості пожеж у житловому секторі в порівнянні з аналогічним періодом 2011 року зафіксовано в Херсонській (-21,1 %), Миколаївській (-18,7 %), Сумській (-13,3 %), Запорізькій (-6,5 %), Кіровоградській (-5,1 %) і Житомирській (-0,2 %) областях.

Кількість загиблих у житлі становить 1787 людей (95,6 % від загальної кількості), 66 з яких діти.

У **житлових будинках**, за період, що аналізується, виникло 14796 пожеж (на 11,7 % більше, ніж у минулому році), що становить 33,4 % від кількості пожеж у житлі.

Основні причини виникнення пожеж у житловому секторі протягом 9 місяців 2012 року розподілились наступним чином:

- необережне поводження з вогнем – 29435 пожеж;
- порушення правил пожежної безпеки при влаштуванні та експлуатації електроустановок – 7381 пожежа;
- порушення правил пожежної безпеки при експлуатації печей та неправильне влаштування та несправність нагрівальних печей та димарів, теплогенеруючих агрегатів та установок – 3590;
- підпали – 904;
- порушення правил пожежної безпеки при експлуатації побутових газових, газових та бензинових приладів – 549;
- пустощі дітей з вогнем – 569;
- інша причина – 2097.

На транспортних засобах виникло 2647 пожеж, у порівнянні з минулим роком відбулося їх збільшення на 12,4 %, що становить 4,6 % від загальної кількості пожеж.

Серед транспортних засобів найчастіше горіли легкові (1910 або 72,2 % від пожеж на транспорті), вантажні автомобілі (345 або 13,0 %) та автобуси (181 або 6,8 %). Під час пожеж на транспорті 212 людини загинула, 54 людини отримали травми.



14 вересня 2012 року о 15 год. 40 хв. у Тисменицькому районі Івано-Франківської області біля с. Братківці на перегоні Лісова Тарнавиця загорівся дизельний тепловоз пасажирського поїзда, згодом полум'я перекинулося на один із вагонів.

За попередніми даними постраждалих немає. З Івано-Франківська за громадянами прибув автобус МНС України і доставив до міста. О 16 год. 55 хв. пожежу було ліквідовано на площі 50м<sup>2</sup>. До робіт було залучено

3 автоцистерни МНС України та пожежний потяг Укрзалізниці.

### Розподіл пожеж за причинами їх виникнення

Протягом 9 місяців 2012 року основні причини виникнення пожеж залишилися без змін, а саме: необережне поводження з вогнем (37560 пожеж або 65,9 % від їх загальної кількості), порушення правил пожежної безпеки при влаштуванні та експлуатації електроустановок (9746 або 17,1 %) та порушення правил пожежної безпеки при влаштуванні та експлуатації печей, теплогенеруючих агрегатів та установок (3730 або 6,5 %).

Ранжування пожеж за абсолютними показниками по причинах їх виникнення в порівнянні з аналогічними даними 2011 року наведено на рисунку 4.

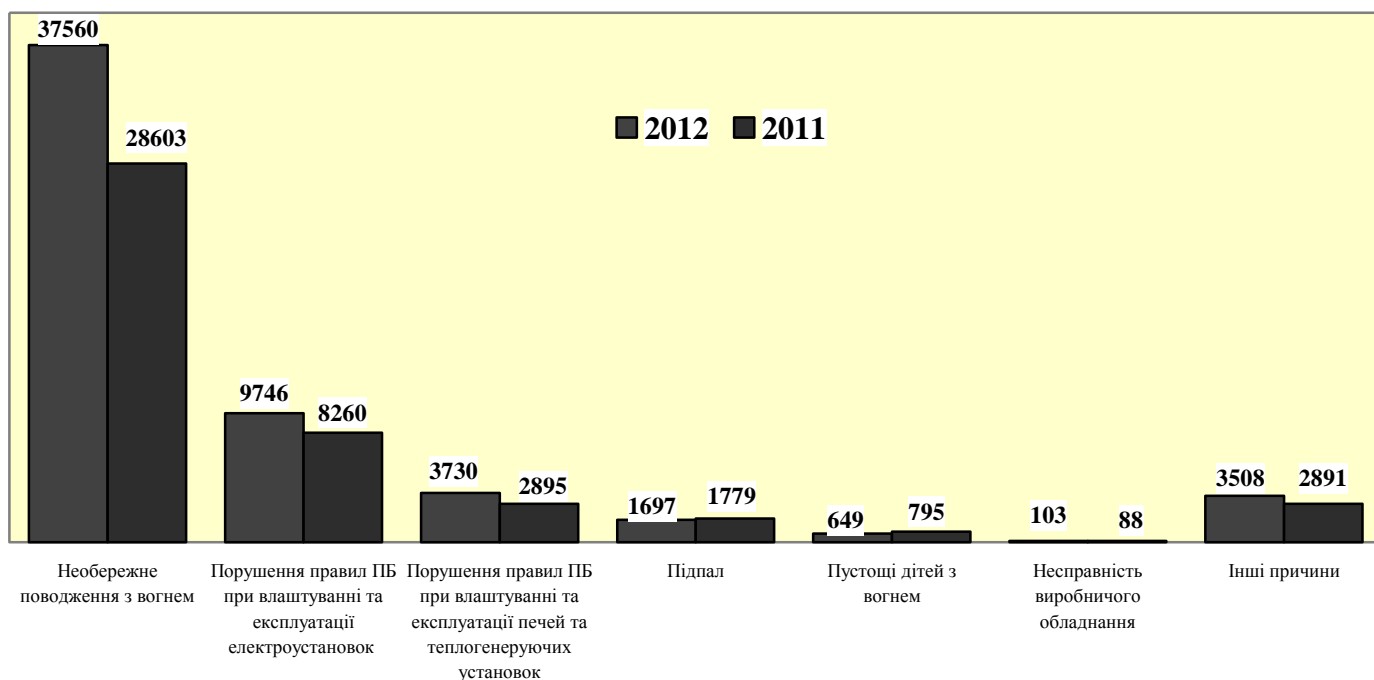


Рисунок 4 - Ранжування пожеж за причинами їх виникнення



Найбільш розповсюдженими електротехнічними виробами (кількість пожеж – 9634), від яких виникали пожежі, були:

- кабельна продукція (7107 пожеж) – 73,8 % від всіх пожеж електротехнічних виробів;
- електричні щити (264 пожеж) – 2,7 %;
- подовжувачі (156 пожеж) – 1,6 %;
- електричні обігрівальні прилади кустарного виробництва (149 пожеж) – 1,5 %.
- телевізори (146 пожеж) – 1,4 %.

Всього за 9 місяців 2012 року в державі зареєстровано 1697 пожеж, причиною яких був підпал. Унаслідок цих пожеж загинуло 22 людини. Державі нанесено тільки прямих матеріальних збитків на суму 66 млн. 656 тис. грн. (-24,8%), що складає 9,5 % від загальної суми прямих збитків в державі.

Найбільше зростання кількості пожеж з причини підпалів порівняно з аналогічним періодом минулого року відмічається в Луганській (збільшення у 2,3 рази), Харківській (+77,8 %), Полтавській (+64,3 %) та Кіровоградській (58,8 %) областях.

За 9 місяців 2012 року найбільше пожеж внаслідок підпалів виникло в Донецькій (249), Київській (155), Харківській (144), Дніпропетровській (138) областях, АР Крим (127) та місті Києві (115).

Питому вагу пожеж за причинами їх виникнення наведено на рисунку 5.

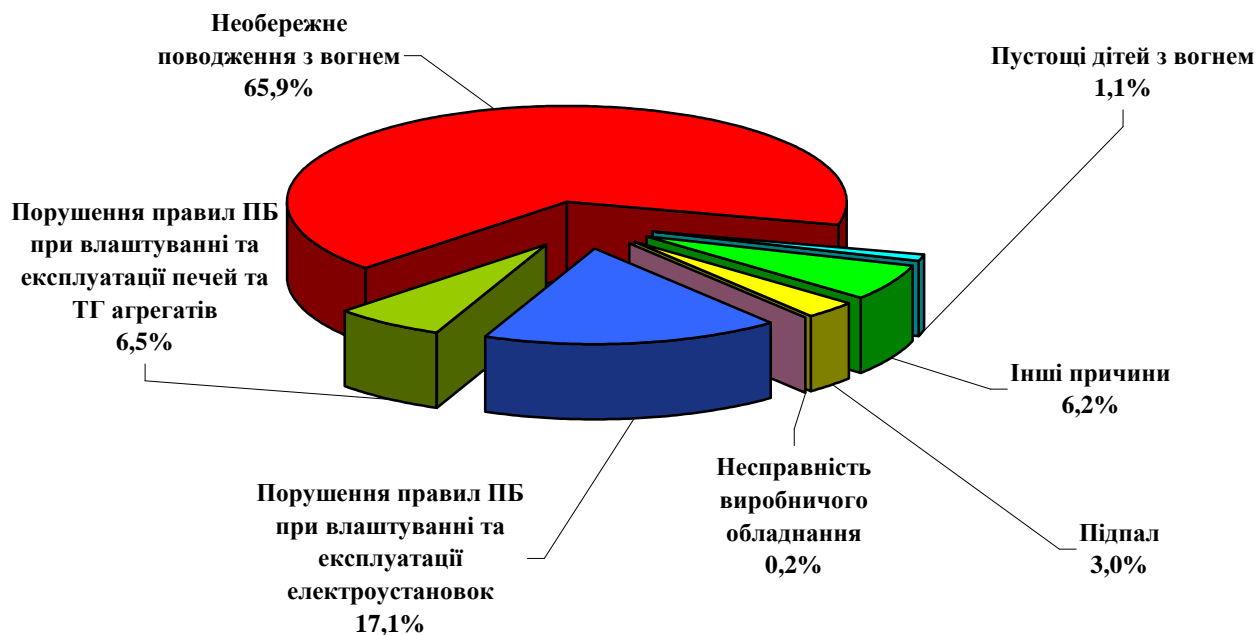


Рисунок 5 - Питому вагу пожеж за причинами їх виникнення

Ранжування причин виникнення пожеж та прямих збитків, завданих ними, за відносними показниками наведено на рисунку 6.

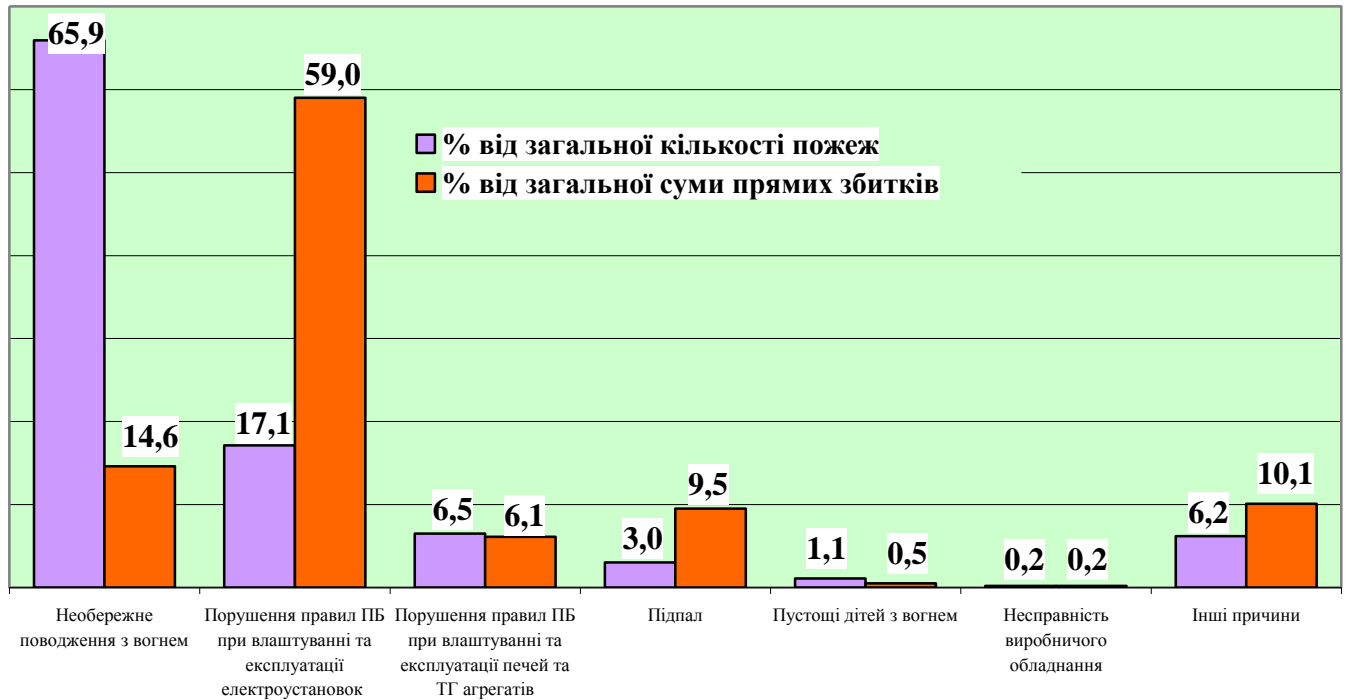


Рисунок 6 - Відносні показники причин виникнення пожеж

### Стан із загибеллю людей на пожежах в Україні

За 9 місяців 2012 року в Україні внаслідок пожеж загинуло 1870 людей, з них 68 дітей. У порівнянні з аналогічним періодом минулого року кількість загиблих не змінилась, дітей загинуло на 4 менше (-5,6 %).

На рисунку 7 наведено динаміку кількості загиблих унаслідок пожеж за місяцями 2012 року у порівнянні з аналогічним періодом 2011 року.

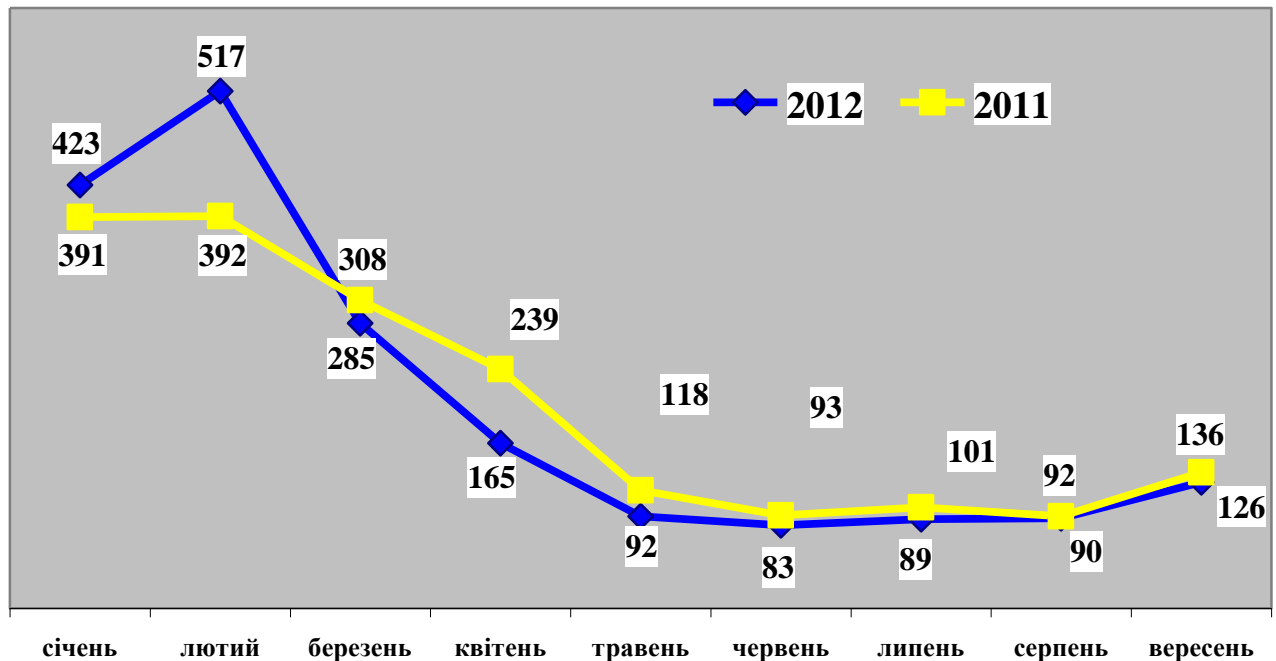


Рисунок 7 - Динаміка кількості загиблих унаслідок пожеж за 9 місяців 2011 року

Кількість загиблих людей на пожежах збільшилась в 11 областях України та місті Києві (таблиця 4).

Таблиця 4 – Области (міста) України, де збільшилась кількість загиблих на пожежах людей за 9 місяців 2012 року

№ з/п	Назва області (міста)	Кількість загиблих на пожежах людей		+/-, в %
		9 місяців 2012 року	9 місяців 2011 року	
1	Сумська	54	38	42,1
2	Одеська	110	81	35,8
3	Чернігівська	69	53	30,2
4	Тернопільська	45	36	25,0
5	Миколаївська	54	45	20,0
6	Закарпатська	32	27	18,5
7	Луганська	134	115	16,5
8	Львівська	74	65	13,8
9	Харківська	118	104	13,5
10	Волинська	38	35	8,6
11	м. Київ	41	38	7,9
12	Житомирська	84	81	3,7
<b>Всього в Україні</b>		<b>1870</b>	<b>1870</b>	<b>0,0</b>

Кількість загиблих дітей зросла в 8 областях: в Одеській (на 8 дітей), Житомирській та Миколаївській (на 6), Чернігівській (на 3 дитини), Хмельницькій та Чернівецькій (на 2 дитини), Київській та Луганській (на 1 дитину).

Протягом 9 місяців 2012 року не зареєстровано загибелі дітей в Кіровоградській, Тернопільській, Черкаській, Полтавській областях і містах Києві та Севастополі.

У містах та селищах міського типу загинула 941 людина (50,3 % від загальної кількості загиблих).

Усереднений показник загибелі людей унаслідок пожеж на **100 тис. населення** за 9 місяців 2012 року складає **4,1**. В 13 областях України цей показник перевищує середньодержавний: Житомирській (6,6), Чернігівській (6,4), Луганській (5,9), Донецькій (5,7), Київській (5,1), Сумській (4,7), Одеській та Миколаївській (по 4,6), Кіровоградській (4,5), Харківській та Херсонській (по 4,3), Запорізькій та Тернопільській (по 4,2) областях.

За 9 місяців 2012 року 3,6 % від загальної кількості загиблих унаслідок пожеж – діти.

Найбільшу кількість дітей, загиблих унаслідок пожеж, зареєстровано в Одеській (10), Житомирській (8), Миколаївській (7), Київській (6) та Донецькій (5) областях.

Порівняння кількості загиблих за статтю показує, що чоловіків загинуло у 2,4 рази більше, ніж жінок (1308 чоловіків (69,9 %) та 547 жінок (29,3 %), у 15 випадках (0,8 %) стать загиблої людини не вказано (рисунок 8).

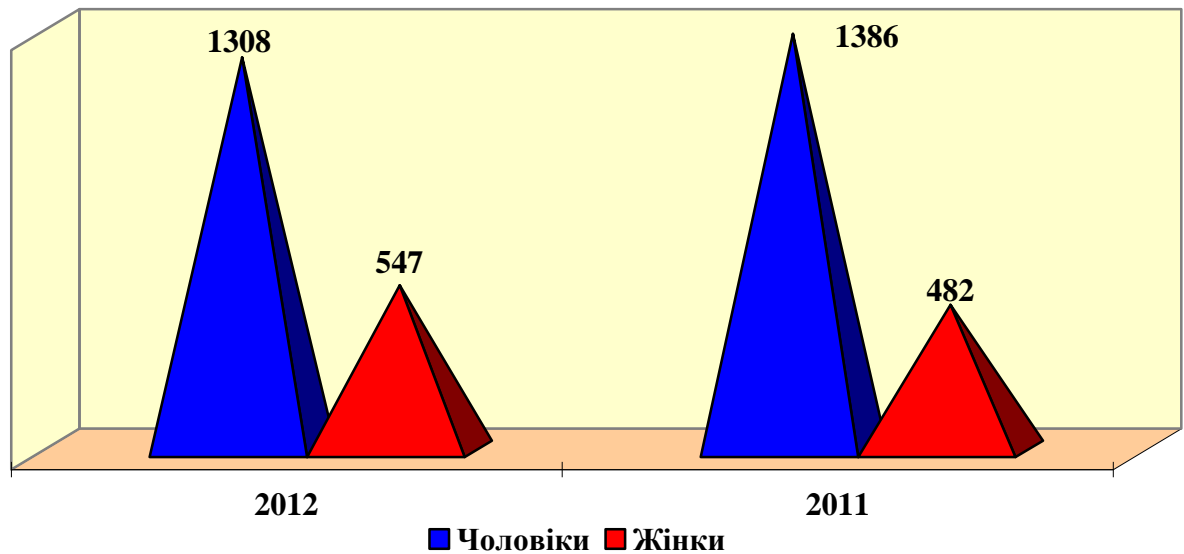


Рисунок 8 - Розподіл загиблих за статтю

1131 людей (60,5 %) загинуло на пожежах, що виникли від необережного поводження з вогнем, 366 (19,6 %) – від порушення правил пожежної безпеки під час влаштування та експлуатації електроустановок, 238 (12,7 %) – від порушення правил пожежної безпеки під час влаштування та експлуатації пічного опалення та теплогенеруючих агрегатів.

Розподіл загиблих залежно від причин виникнення пожеж наведено на рисунку 9.

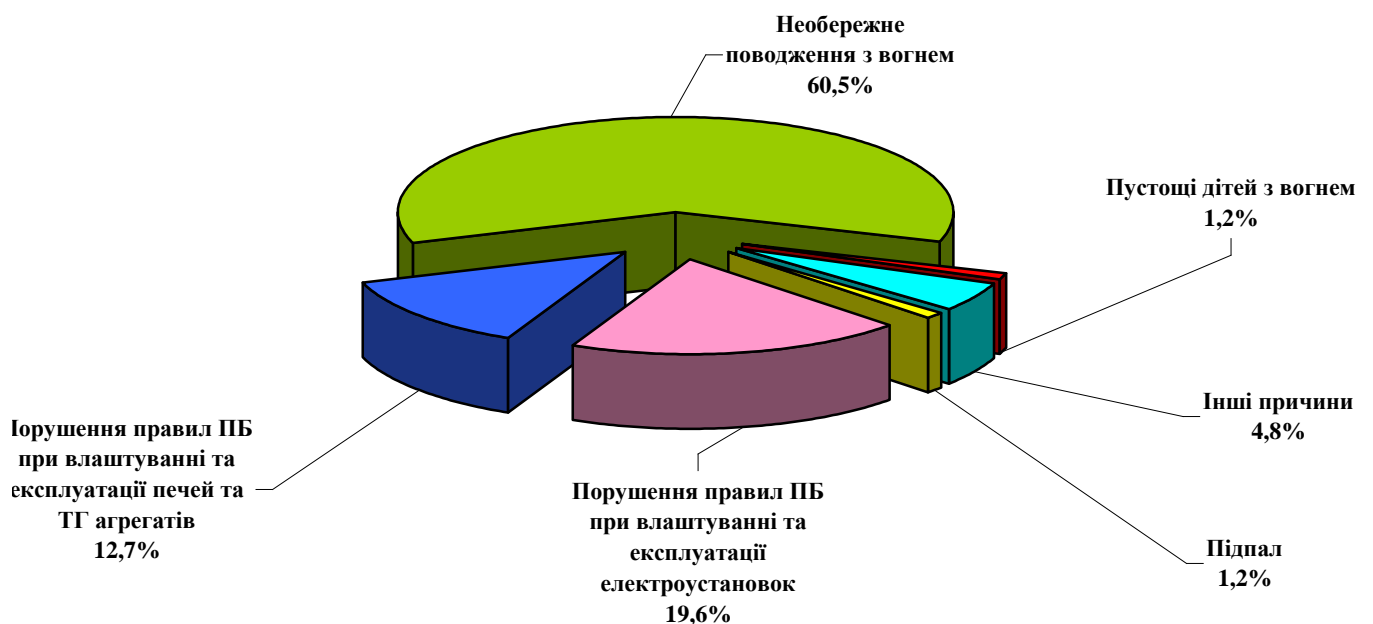


Рисунок 9 - Розподіл загиблих за причинами виникнення пожеж

Найбільша кількість людей загинула у житловому секторі – 1787 людей (95,6 % від загальної кількості загиблих).

На пожежах транспортних засобів загинула 21 людина (1,1 %), на виробництві загинуло 13 людей (0,7 %), на інших спорудах загинуло 49 людей (2,6 %).

Розподіл загиблих унаслідок пожеж за об'єктами, на яких виникли пожежі протягом 9 місяців 2012 року у порівнянні з аналогічними періодом 2011 року, наведено на рисунку 10.

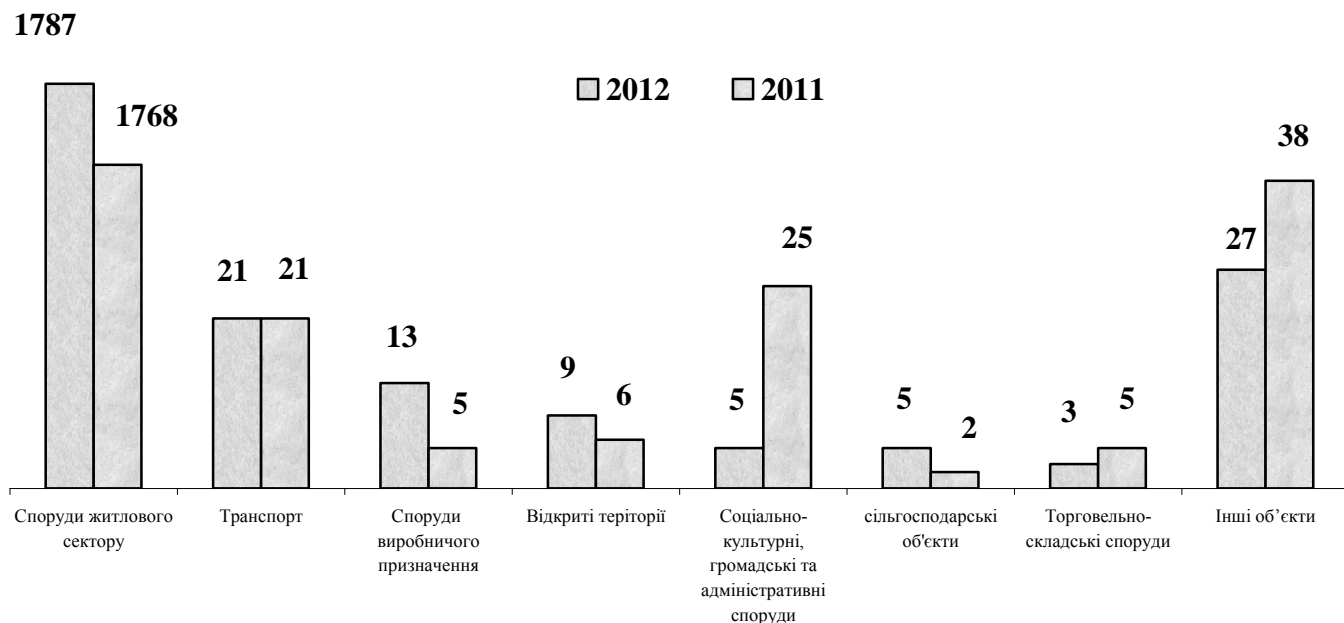


Рисунок 10 - Розподіл загиблих за об'єктами виникнення пожеж

У ночі – з 22 до 6 години ранку у вогні загинуло 28,2 % усіх загиблих. Найменше людей гинуло з 18 до 22 години 10,9 % (рисунку 11).

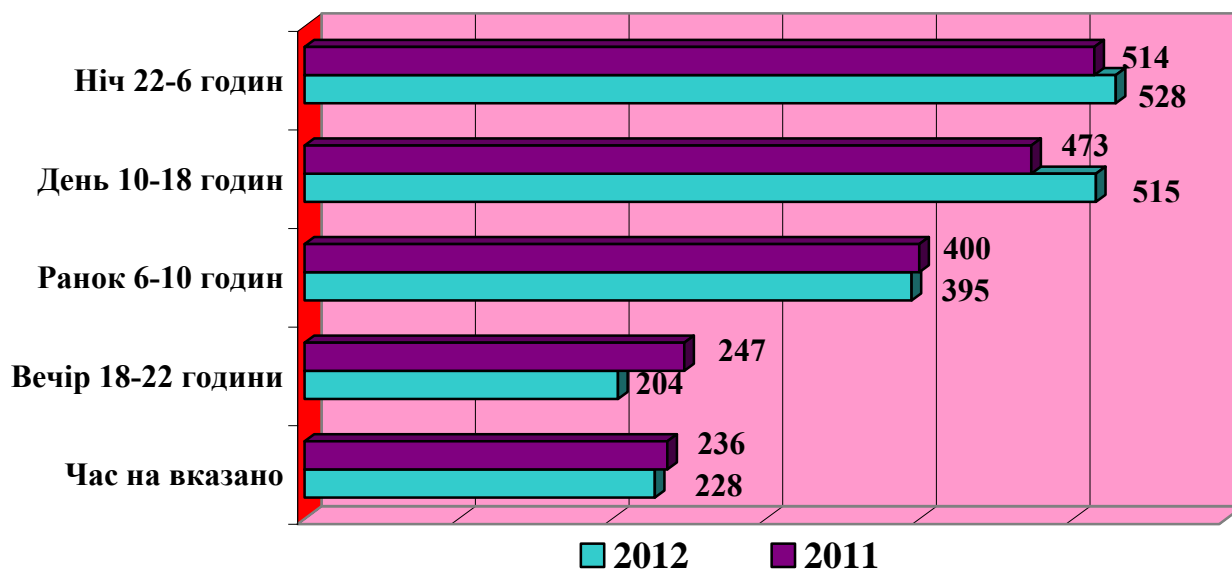


Рисунок 11 - Розподіл загиблих залежно від часу доби

### Групова загибель людей на пожежах

Упродовж 9 місяців 2012 року в Україні зареєстровано 24 пожежі, на яких гинуло 3 та більше людей. Унаслідок таких пожеж загинуло 84 людини, з яких 29 – діти. У порівнянні з аналогічним періодом минулого року кількість таких пожеж зменшилась на 10.

Кількість пожеж з груповою загибеллю за областями (містами) України розподілилась таким чином: Донецька, Житомирська, Одеська – по 3 пожежі, Запорізька, Київська, Луганська – по 2 пожежі, Дніпропетровська, Івано-Франківська, Львівська, Миколаївська, Полтавська, Харківська, Херсонська області, Автономна Республіка Крим і місто Київ – по 1 пожежі.

23 вересня 2012 року о 20 год. 45 хв., до служби порятунку МНС України в м. Коростишіві, що на Житомирщині, надійшло повідомлення про пожежу у приватному житловому будинку. На місце події відразу ж був направлений бойовий розрахунок МНС.



У результаті пожежі загинуло троє людей: 35-річний чоловік та двоє малолітніх дітей – дівчатка, 6-ти та 7-ми років. Жінка, яка повідомила про пожежу, встигла врятувати з приміщення 2-річного малюка. Вогнеборці евакуювали з осередку загорання та надали першу допомогу 57-річній жінці – бабусі хлопчика.

Постраждалих з діагнозом “отруєння чадним газом” швидка допомога госпіталізувала до реанімаційного відділення центральної районної лікарні міста Коростишева. Стан здоров’я потерпілих середньої важкості.

О 21 год.20 хв. підрозділом МНС пожежу ліквідовано. Вогнем знищено 2 ліжка.

Причиною пожежі стало необережне поводження з вогнем. Пожежею нанесено матеріальних збитків на суму близько 100 тис. грн.

Одразу 6 людей загинуло на пожежі що сталася в селі Долинівці, Львівської області, з яких 3 – діти, віком до 14 років. П’ять людей в селі Підгайці, Кіровоградської області. Ще по п’ятеро людей загинуло на пожежах в Київській, Миколаївській та Харківській областях.

У містах та селищах міського типу зареєстровано 12 пожеж з груповою загибеллю, де загинуло 44 людини.

У житловому секторі сталося 23 пожежі з груповою загибеллю, на яких загинула 81 людина.

Основними причинами пожеж, що призводили до групової загибелі людей були: порушення правил ПБ при влаштуванні та експлуатації електроустановок – 8 пожеж, необережне поводження з вогнем – 7, порушення правил ПБ при влаштуванні та експлуатації печей – 4, пустощі дітей з вогнем – 3, інші причини – 2 пожежі.