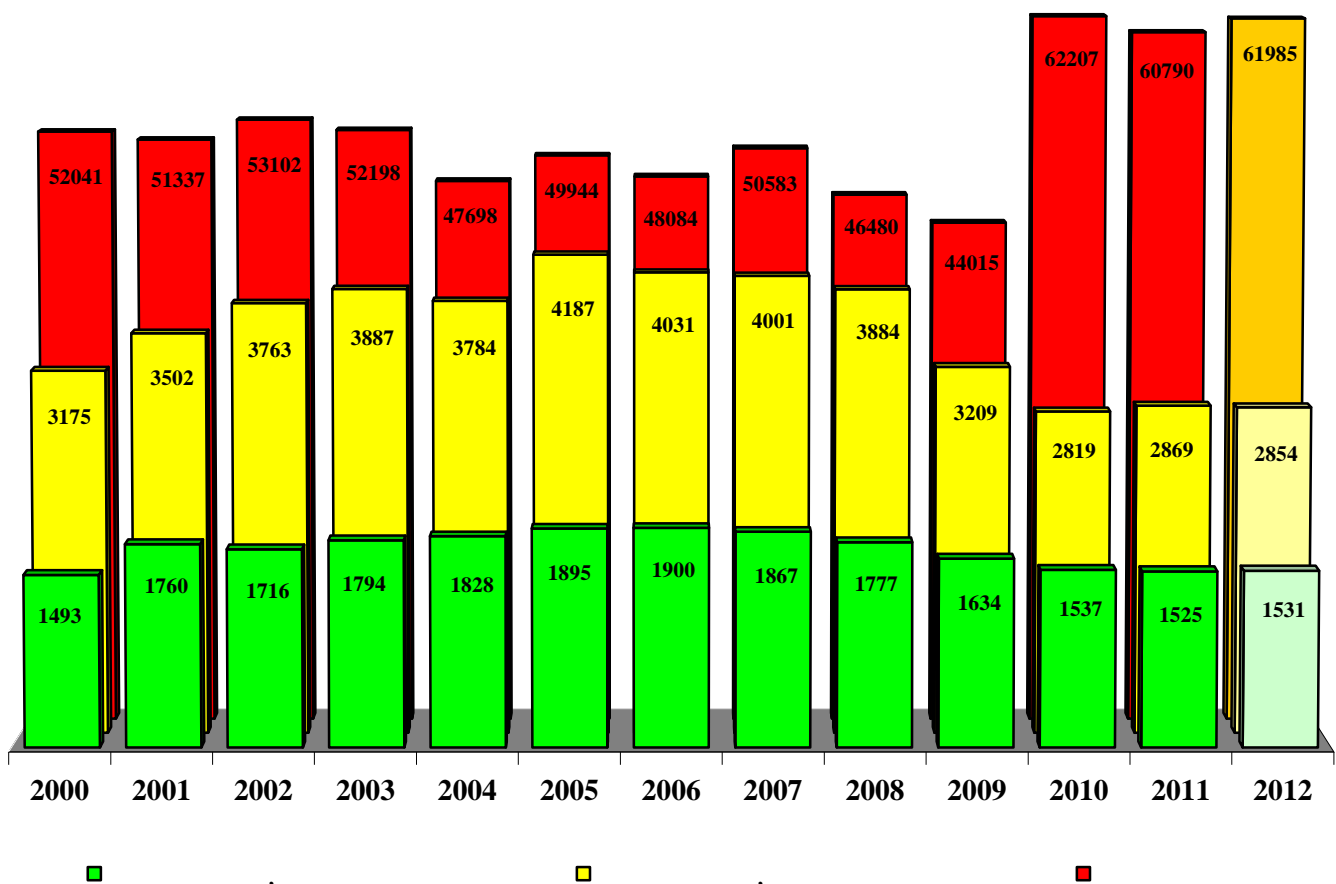


ПРОГНОЗ

ОСНОВНИХ ПОКАЗНИКІВ СТАТИСТИКИ ПОЖЕЖ НА 2012 РІК



.....	3
1. 2012	4
2. ()	5
1. 2012	7
2. 2012	8
3. 2012	9



2000 . 2011 .

- ;
 - ;
 - ;

(Pog_Stat)

2004

2000-2003

12

2003

2011 .

2012

)

2011

(: 1, 2, 3).



1.

2012

2012



«

»

2011

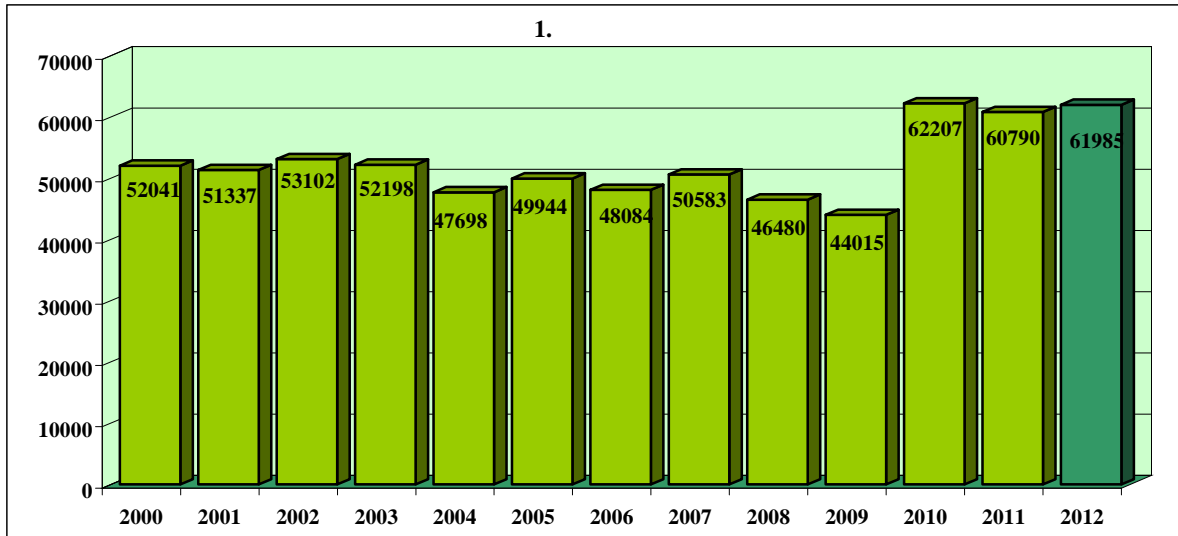
2000

2011

2012

1.

± 3220



2012

«

»

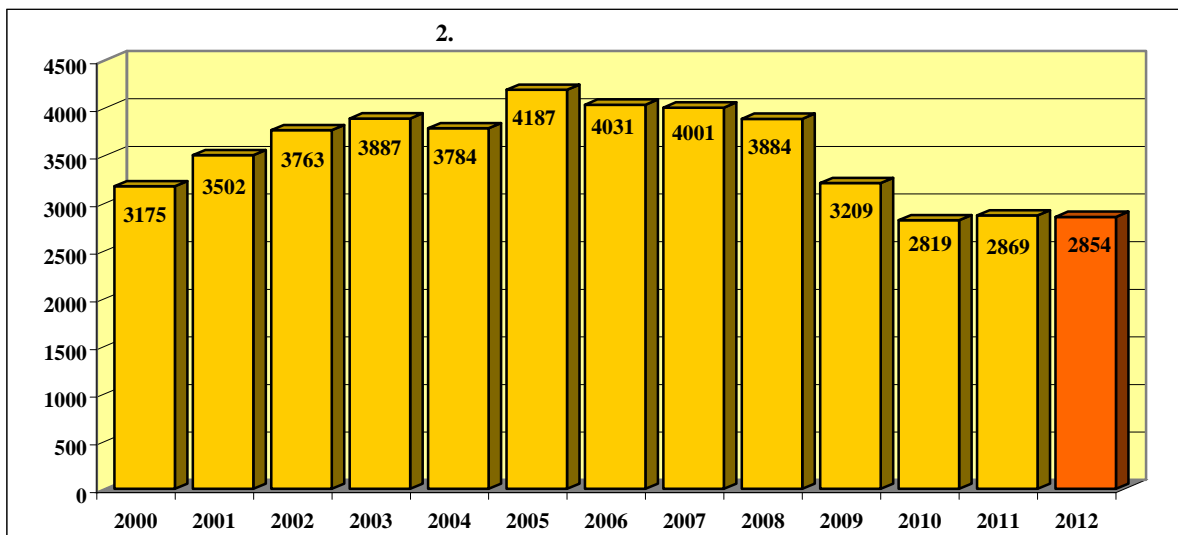
2000

2011

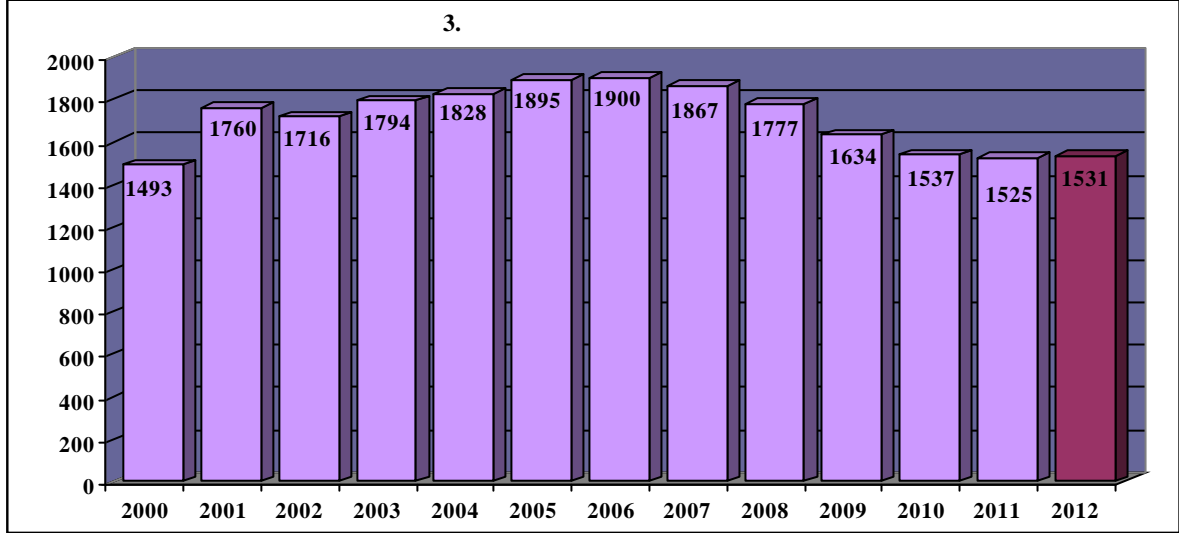
2011

2.

± 170



2011, « 2012, 2000 2011 3. ± 50 ».



2.

()

2012

2012

()

:

➤

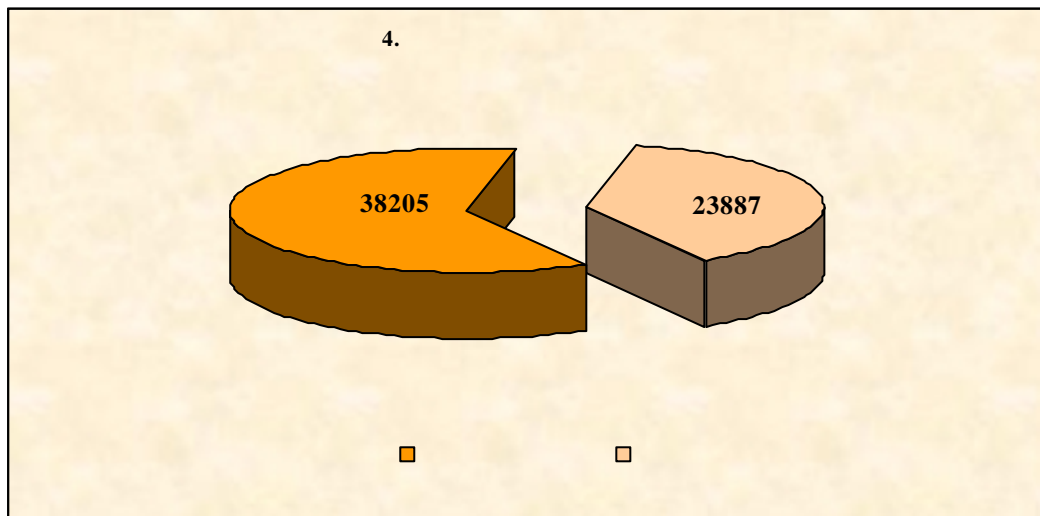
62 %,

2012 - 38 %.

,

,

4.



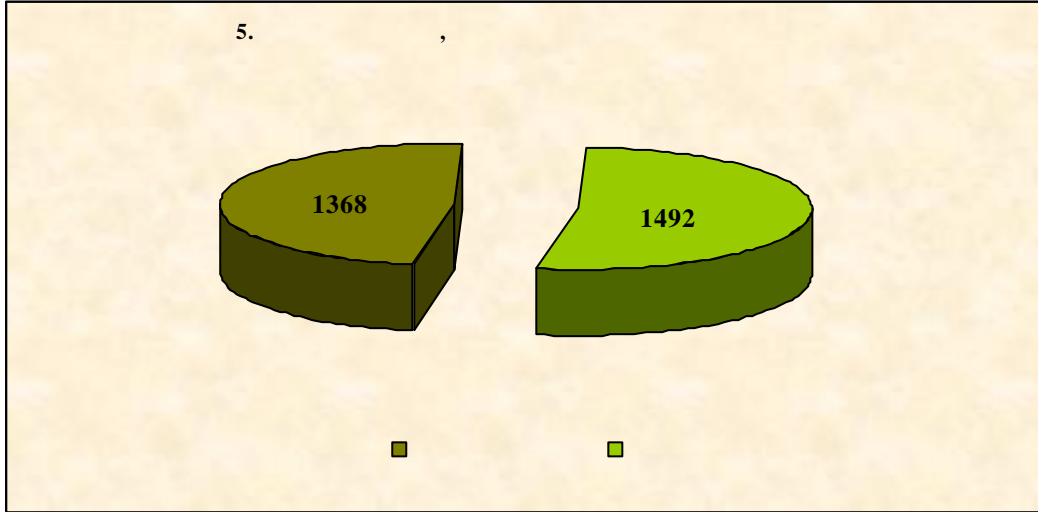
2011



48 %,

2012
– 52 %.

,
5.



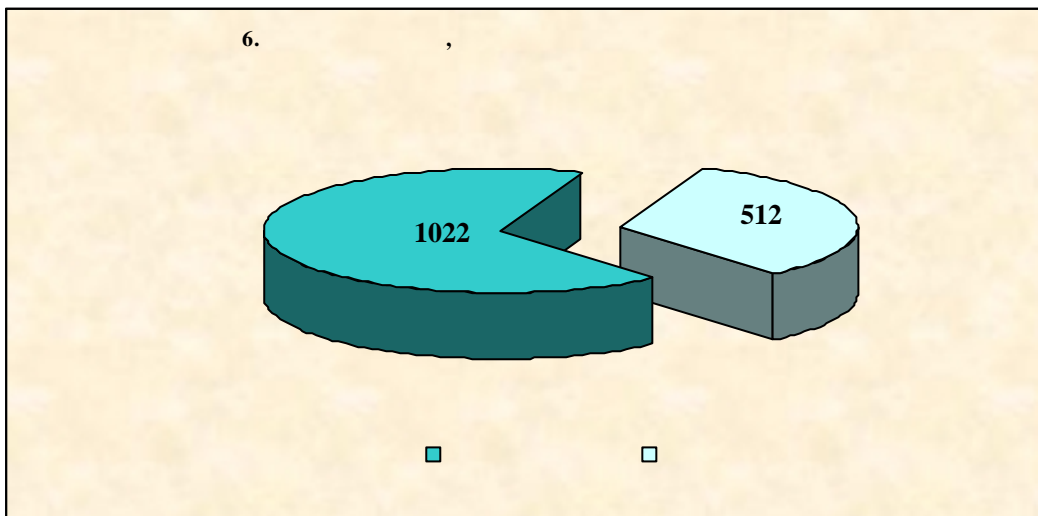
2011



67 %,

2012
– 33 %.

,
6.



2011

2012

/			.	.		,	,
			2'	'			
1	1		26,1	1963,3	1418	97	57
2	2		26,5	1637,7	1892	91	50
3	3		20,1	1037,9	1052	53	50
4	4		31,9	3328,4	4789	247	137
5	5		26,5	4418,1	7085	380	175
6	6		29,8	1276,1	2220	108	46
7	7		12,8	1249,0	1166	49	19
8	8		27,2	1796,5	3634	139	73
9	9	-	13,9	1380,0	1776	77	70
10	10		28,1	1718,6	2930	150	58
11	12		24,6	1006,2	1278	78	36
12	13		26,7	2282,0	3135	181	105
13	14		21,8	2542,8	2357	88	46
14	15		24,6	1180,8	2164	81	57
15	16		33,3	2388,5	3745	142	78
16	17		28,8	1482,5	1224	107	50
17	18		20,1	1153,4	1413	91	41
18	19		23,8	1156,9	1762	64	40
19	20		13,8	1082,3	1229	56	54
20	21		31,4	2748,6	4056	168	85
21	22		28,5	1085,8	2736	75	29
22	23		20,6	1323,5	968	50	32
23	24		20,9	1281,3	1100	101	60
24	25		8,1	904,8	725	53	33
25	26		31,9	1093,4	1281	88	24
26	11	.	0,8	2806,7	4428	50	64
27	27	.	0,9	381,0	923	22	18
			603,5	45706,1	61985	2854	1531

2012

/			2'	'	,	,	
1	1		26,1	1233,1	796	55	31
2	2		26,5	814,9	752	19	30
3	3		20,1	538,1	357	12	27
4	4		31,9	2778,8	3454	154	124
5	5		26,5	4000,2	6148	313	159
6	6		29,8	740,8	886	38	32
7	7		12,8	464,5	569	18	10
8	8		27,2	1382,3	2123	63	50
9	9	-	13,9	597,5	769	17	28
10	10		28,1	1056,3	1098	48	29
11	12		24,6	624,2	791	33	25
12	13		26,7	1979,0	2236	125	92
13	14		21,8	1545,6	1177	32	29
14	15		24,6	799,5	1389	32	35
15	16		33,3	1594,9	2009	61	52
16	17		28,8	906,6	561	34	40
17	18		20,1	551,7	478	8	7
18	19		23,8	781,1	1134	30	25
19	20		13,8	474,8	503	13	20
20	21		31,4	2201,2	2877	84	72
21	22		28,5	664,0	1612	31	22
22	23		20,6	727,9	371	15	7
23	24		20,9	719,6	553	30	26
24	25		8,1	382,1	321	16	18
25	26		31,9	688,4	564	40	13
26	11	.	0,8	2806,7	4428	49	64
27	27	.	0,9	357,5	669	18	18
			603,5	31411,3	38205	1368	1022

2012

/			.	.		,	,
1	1		26,1	730,2	633	43	29
2	2		26,5	822,8	1144	73	23
3	3		20,1	499,8	701	42	29
4	4		31,9	549,6	1374	96	16
5	5		26,5	417,9	1192	62	22
6	6		29,8	535,3	1337	71	17
7	7		12,8	784,5	600	31	11
8	8		27,2	414,2	1564	79	25
9	9	-	13,9	782,5	1010	61	44
10	10		28,1	662,3	1835	104	33
11	12		24,6	382,0	491	47	13
12	13		26,7	303,0	929	57	23
13	14		21,8	997,2	1183	57	19
14	15		24,6	381,3	788	50	25
15	16		33,3	793,6	1790	81	26
16	17		28,8	575,9	666	75	13
17	18		20,1	601,7	937	89	36
18	19		23,8	375,8	636	34	15
19	20		13,8	607,5	730	46	35
20	21		31,4	547,4	1187	85	14
21	22		28,5	421,8	1143	44	8
22	23		20,6	595,6	601	36	31
23	24		20,9	561,7	552	73	35
24	25		8,1	522,7	407	39	20
25	26		31,9	405,0	720	50	15
26	11	.	-	-	-	-	-
27	27	.	0,9	23,0	135	5	1
			603,5	14294,8	23887	1492	512