

**АНАЛІЗ
МАСИВУ КАРТОК ОБЛІКУ ПОЖЕЖ (POG_STAT)
ЗА 12 МІСЯЦІВ 2010 РОКУ**

Загальні дані про пожежі

За даними масивів карток обліку пожеж, що надійшли з територіальних управлінь МНС України, протягом 2010 року в Україні зареєстровано **62207** пожеж (основні статистичні показники наведено в таблиці 1).

Таблиця 1 - Статистичні показники стану з пожежами в Україні
за 2010 рік у порівнянні з 2009 роком

№ з/п	Назва показників	2010 рік	2009 рік	Тенденція по країні, +/-, в %	% від загальної кількості
Загальні дані про пожежі					
1	Кількість пожеж	62207	44015	41,3	-
2	Збитки прямі, тис. грн.	665396	483098	37,7	-
3	Збитки побічні, тис. грн.	1644083	1061506	54,9	-
4	Загинуло людей унаслідок пожеж	2819	3209	-12,2	-
-	у т.ч. дітей та підлітків до 18 років	95	67	41,8	3,4
5	Загинуло людей унаслідок пожеж в містах та СМТ	1378	1609	-14,4	48,9
6	Загинуло людей унаслідок пожеж у селах	1441	1600	-9,9	51,1
7	Травмовано людей	1537	1634	-5,9	-
8	Знищено, пошкоджено будівель, споруд (од.)	22284	21840	2,0	-
9	Знищено, пошкоджено техніки (од.)	3045	3029	0,5	-
10	Загинуло людей унаслідок пожеж, на 100 тис. населення	6,2	7,0	-	-
11	Кількість пожеж на 10 тис. населення	13,6	9,6	-	-
12	Збитки прямі на 10 тис. населення, тис. грн.	145,3	105,0	-	-
13	Кількість пожеж в містах та СМТ	39886	27712	43,9	64,1
14	Кількість пожеж у селах	22321	16303	36,9	35,9
Об'єкти пожеж					
1	Споруди виробничого призначення	440	364	20,9	0,7
2	Торговельно-складські споруди	888	818	8,6	1,4
3	Соціально-культурні, громадські та адміністративні споруди	471	417	12,9	0,8
4	Тваринницькі будівлі	33	34	-2,9	0,1
5	Інші сільськогосподарські об'єкти	111	121	-8,3	0,2
6	Споруди житлового сектора	49318	35830	37,6	79,3
-	у т.ч. житлові будинки	19182	17801	7,8	30,8
7	Інші об'єкти	10946	6431	70,2	17,6
Причини виникнення пожеж					
1	Підпал	2224	2128	4,5	3,6
2	Несправність виробничого обладнання	119	107	11,2	0,2
3	Порушення правил ПБ при влаштуванні та експлуатації електроустановок	11691	10346	13,0	18,8
4	Порушення правил ПБ при влаштуванні та експлуатації печей та ТГ агрегатів	4176	4057	2,9	6,7
5	Необережне поводження з вогнем	38799	23123	67,8	62,4
6	Пустощі дітей з вогнем	909	896	1,5	1,5
7	Інші причини	4289	3358	27,7	6,8

За період, що аналізується кількість пожеж збільшилась на **41,3%**, людей, загиблих унаслідок пожеж зменшилось на **12,2%**, травмованих на пожежах на **5,9%**; прямі матеріальні збитки збільшились на **37,7%**; на **0,5%** збільшилась кількість знищеної та пошкодженої техніки і на **18,3%** зменшилась кількість знищених тонн грубих кормів.

Побічні матеріальні збитки збільшились на **54,9%**, кількість знищених та пошкоджених будівель і споруд зростає на **2,0%**, кількість загиблої худоби – на **37,7%**.

Економічні втрати від пожеж склали **2 млрд. 309 млн. 479 тис. грн.** (з них прямі матеріальні збитки становлять **665 млн. 396 тис. грн.**, а побічні – **1 млрд. 644 млн. 83 тис. грн.**).

На рисунку 1 наведено динаміку кількості пожеж та прямих збитків, завданих ними, протягом останніх 10 років.

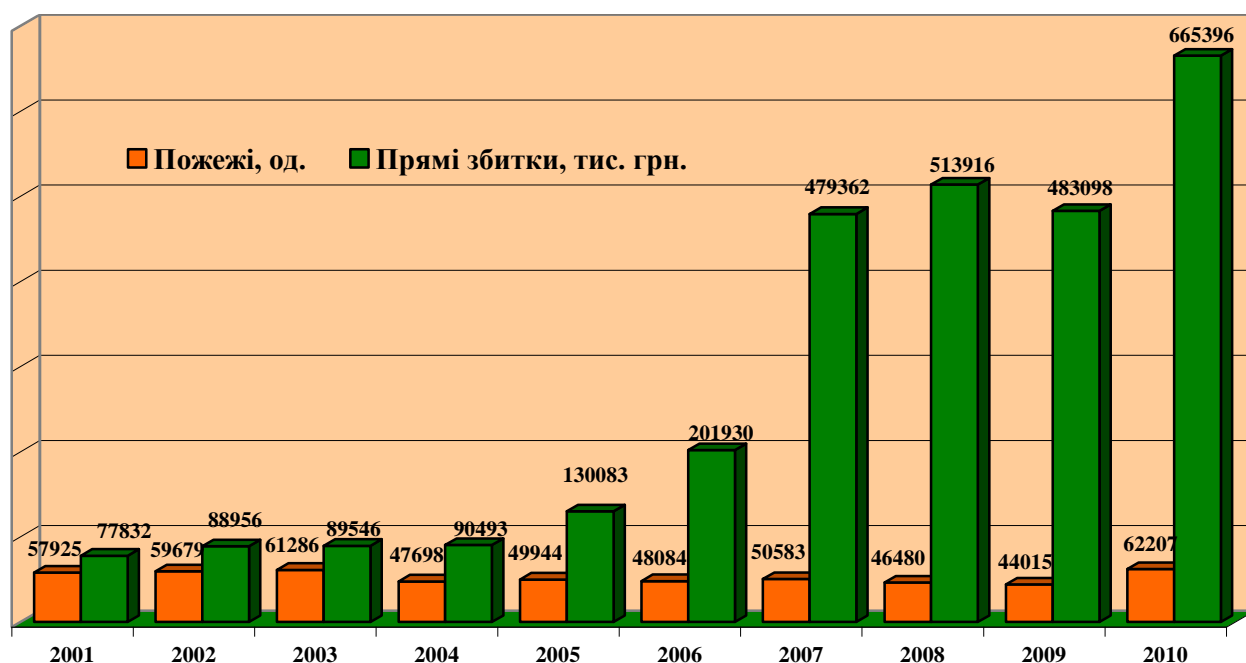


Рисунок 1 - Динаміка кількості пожеж та прямих збитків від них

Унаслідок пожеж **загинуло 2819 людей**, у тому числі **95 дітей**; **1537 людей** отримали **травми**, з них **132 дитини**.

Упродовж 2010 року в Україні в середньому **щодня** виникало **170** пожеж на яких **гинули 8** і отримували травми **4** людини, вогнем знищувалося або пошкоджувалося **61** будівля і споруда та **8** одиниць техніки. Щоденні економічні втрати від пожеж становили суму: **6 млн. 327 тис. грн.**

Кожною пожежею державі наносились прямі збитки на суму **10,7 тис. грн.**

У 2010 році підрозділами МНС на пожежах було врятовано **2845 людей**, у тому числі **237 дітей**; матеріальних цінностей на суму понад **2,0 млрд. грн.** Крім того, на пожежах врятовано **31985** будівель та споруд, **2022** голів худоби, **3387** шт. птиці, **2834** одиниці техніки, **2311** тонн грубих кормів.

На рисунку 2 наведено динаміку кількості пожеж по регіонах України за 2010 рік у порівнянні з 2009 роком

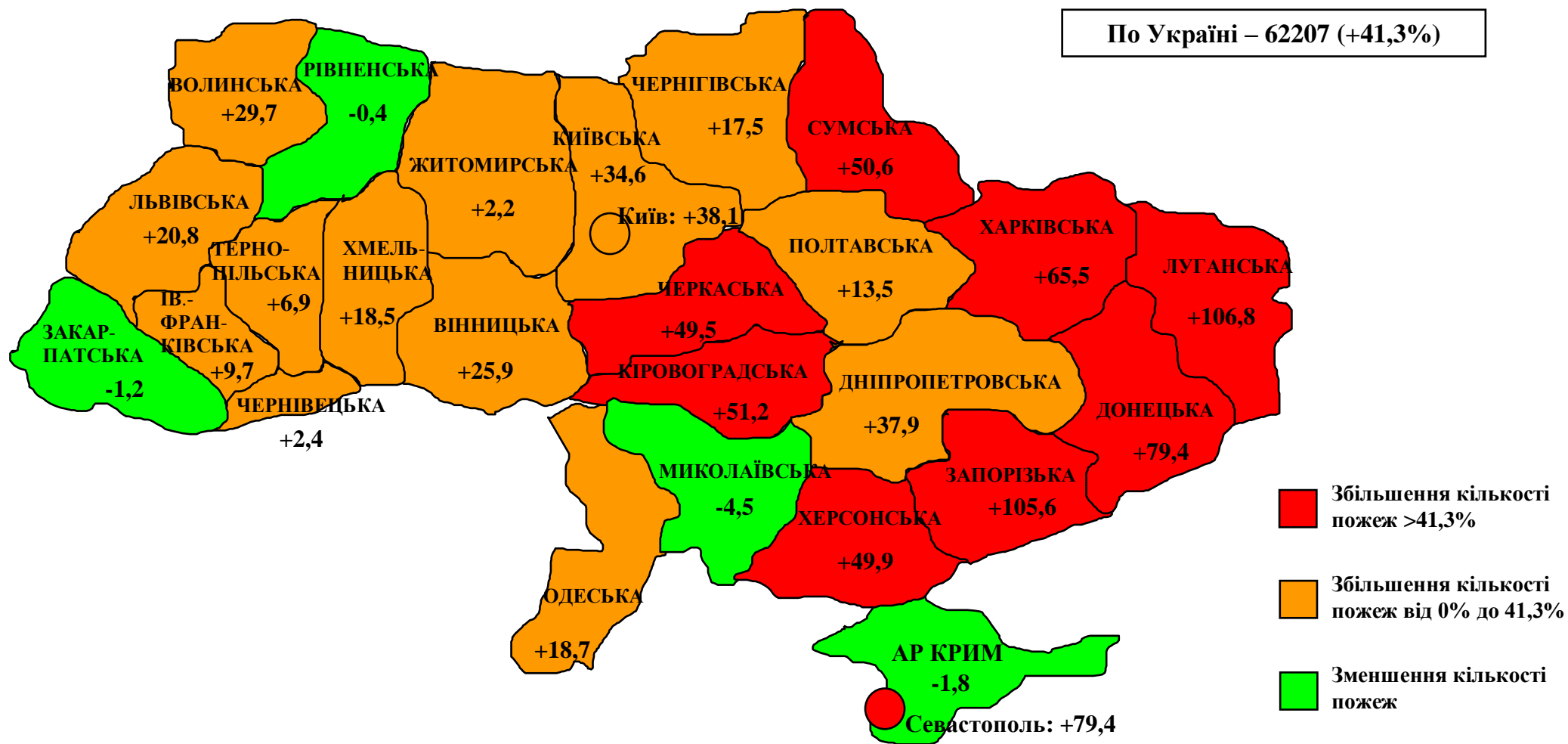


Рисунок 2 - Динаміка кількості пожеж по регіонах України за 2010 рік у порівнянні з 2009 роком

На рисунку 3 наведено динаміку кількості загиблих унаслідок пожеж та травмованих на них протягом останніх 10 років.

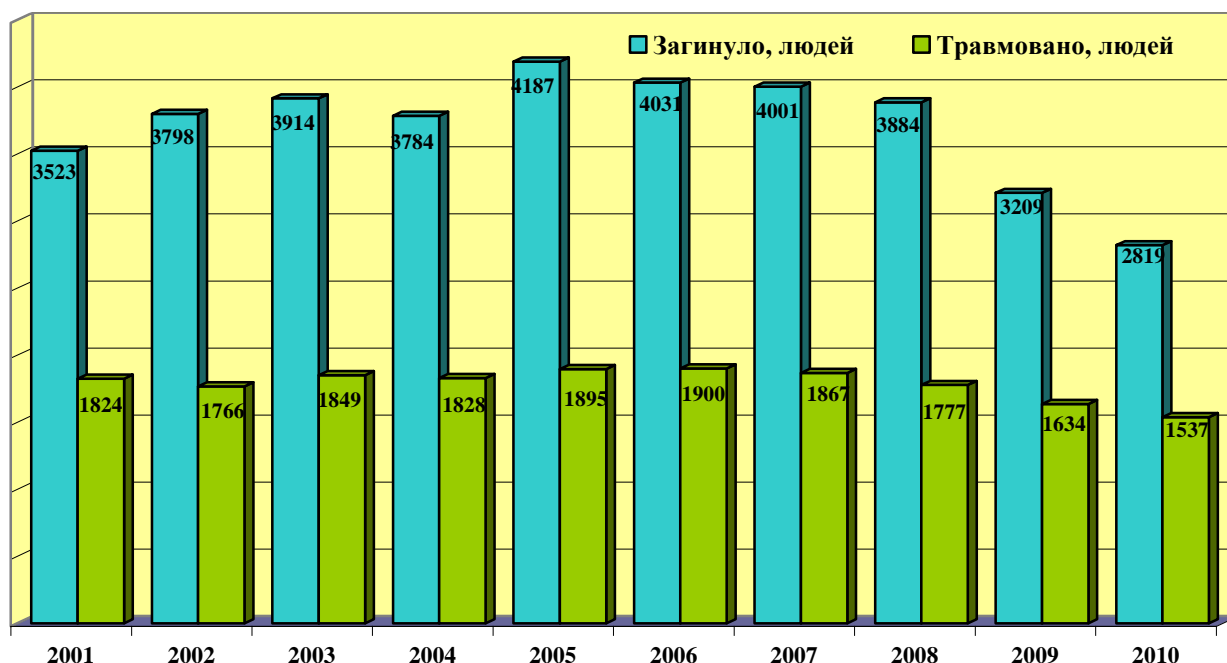


Рисунок 3 - Динаміка кількості загиблих унаслідок пожеж та травмованих на пожежах

На рисунку 4 наведено розподіл кількості пожеж за місяцями 2010 року у порівнянні з аналогічним періодом 2009 року.

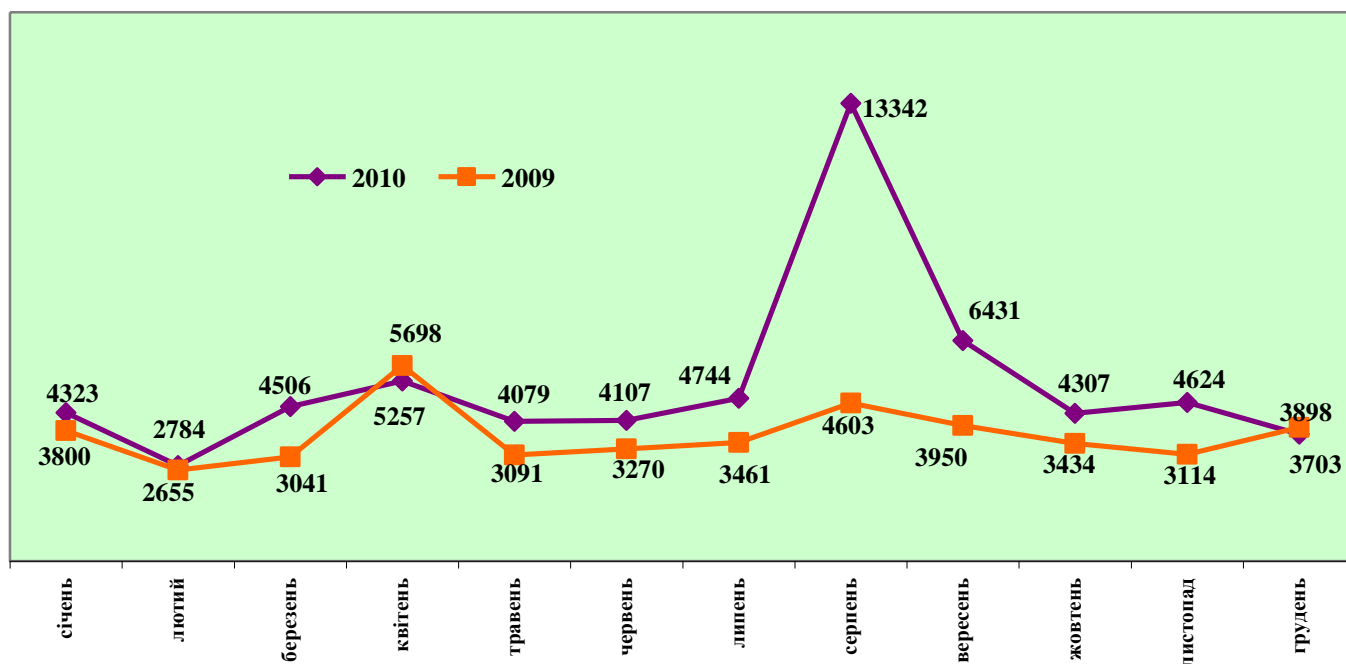


Рисунок 4 - Розподіл кількості пожеж за місяцями

На рисунку 5 наведені абсолютні показники кількості пожеж по регіонах (містах) України у 2010 році.

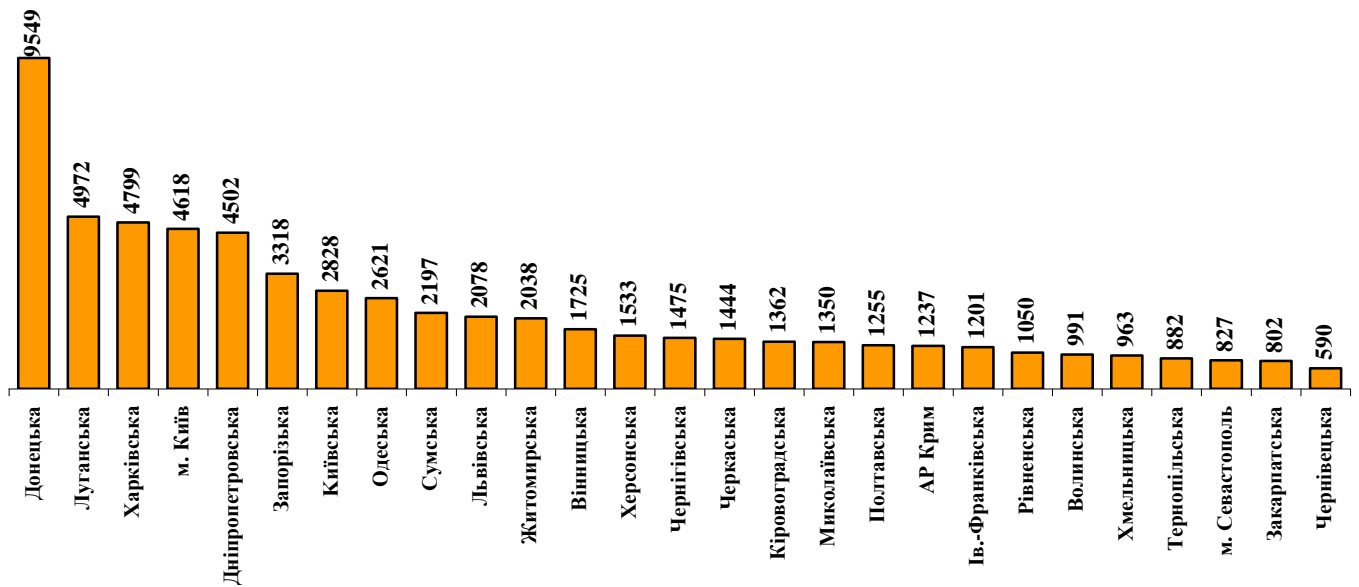


Рисунок 5 - Розподіл кількості пожеж по регіонах України

У 2010 році зменшення кількості пожеж зареєстровано в Рівненській (-0,4%), Закарпатській (-1,2%), Миколаївській (-4,5%) областях та АР Крим (-0,8%).

Показник **кількості пожеж на 10 тис. населення** в Україні (рисунок 6) становить **13,6** (за 2009 рік – 9,6). Цей показник перевищено в містах Севастополь (21,7) та Київ (16,5), а також Луганській (21,7), Донецькій (21,5), Сумській (18,9), Запорізькій (18,4), Харківській (17,4), Київській (16,5), Житомирській (15,9) та Херсонській (14,1) областях.

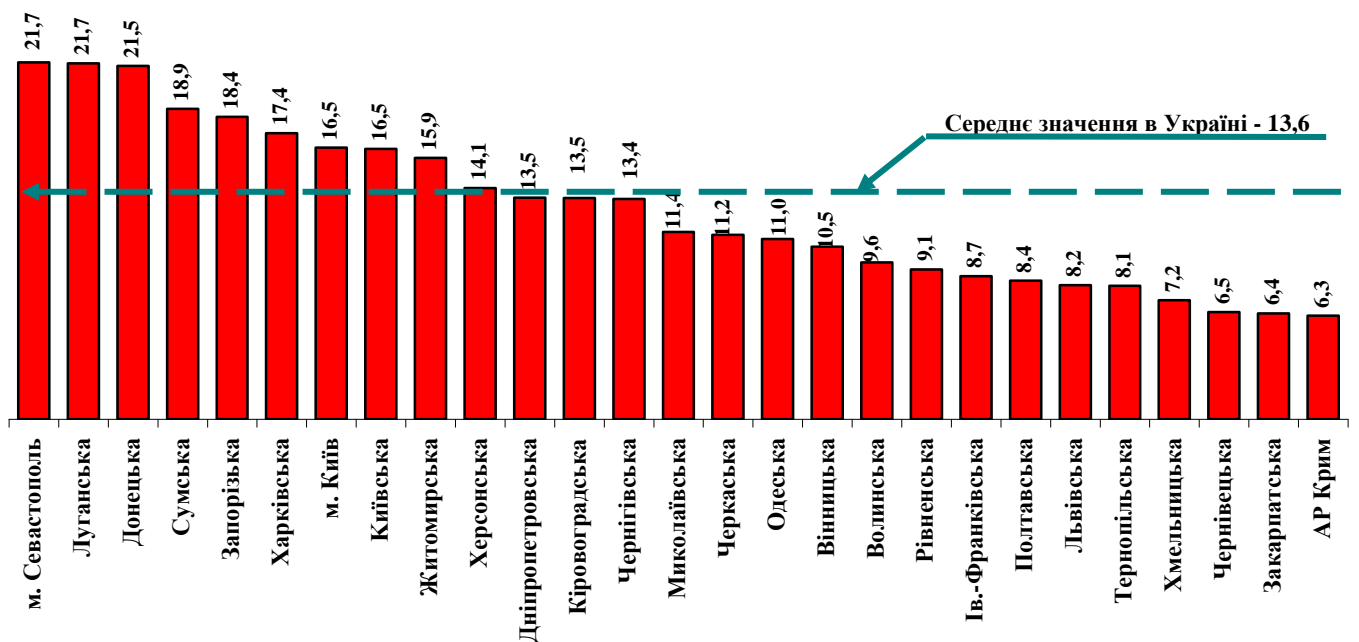


Рисунок 6 - Ранжування регіонів України за кількістю пожеж на 10 тис. населення

Показник кількості загиблих на 100 тис. населення в Україні (рисунок 7) становить 6,2 (за 2009 рік – 7,0). Цей показник перевищено в Донецькій (8,6), Луганській (8,2), Київській (8,1), Запорізькій (7,8), Кіровоградській (7,7), Чернігівській (7,6), Дніпропетровській та Житомирській (по 7,5), Полтавській (7,3), Херсонській (7,2), Сумській (7,1) та Черкаській (6,7) областях.

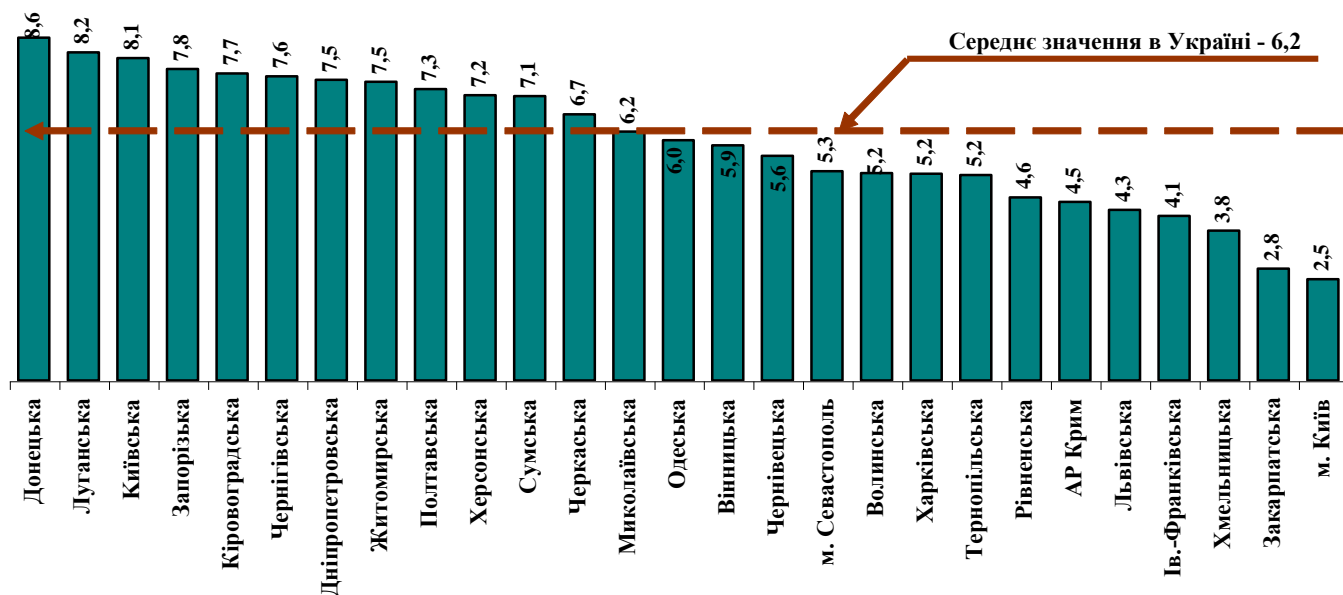


Рисунок 7 - Ранжування регіонів України за кількістю загиблих на 100 тис. населення

У 2010 році в 7 областях України (Луганській, Донецькій, Сумській, Запорізькій, Київській, Житомирській та Херсонській) показники кількості пожеж на 10 тис. населення та показники кількості загиблих на 100 тис. населення перевищують середньодержавні значення.

Загальні дані про потерпілих на пожежах

Протягом 2010 року на пожежах було виявлено 2797 загиблих, з них 85 дітей (2009 рік – 3259 людей (-12,2%), у тому числі 61 дітей (+39,3%)).

Кількість людей, загиблих унаслідок пожеж, у 2010 році в порівнянні з 2009 роком знизилась по всіх регіонах України на 390 людей (-12,2%).

Кількість дітей, загиблих унаслідок пожеж у 2010 році в порівнянні з 2009 роком, збільшилась на 28 дітей.

У 2010 році збільшення кількості дітей, загиблих унаслідок пожеж, зареєстровано в Дніпропетровській, Луганській, Донецькій, Харківській, Хмельницькій, Вінницькій та Волинській областях, м. Києві та Ар Крим.

Упродовж минулого року не зареєстровано загибелі дітей в Закарпатській, Рівненській, Чернігівській областях та м. Севастополі.

На рисунку 8 наведено абсолютні показники загибелі людей унаслідок пожеж по регіонах України за 2010 рік у порівнянні з 2009 роком.

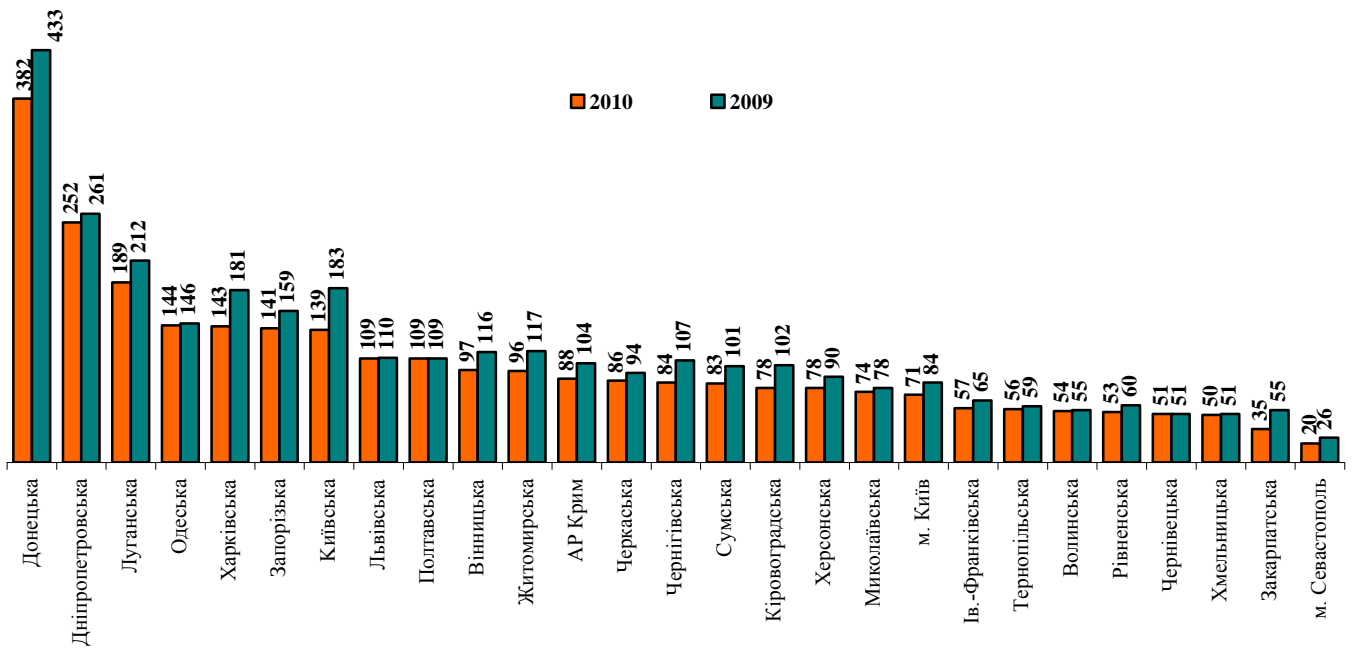


Рисунок 8 - Ранжування регіонів України за кількістю людей, загиблих унаслідок пожеж за 2009-2010 роки

Загалом, на кожній 22-й пожежі в полум'ї гинула людина. Найчастіше це відбувалося в Чернівецькій та Полтавській (на кожній 12 пожежі) областях та АР Крим (на кожній 14 пожежі). Кожна 27 пожежа, на якій гинули люди, забирала життя принаймні однієї дитини.

Щомісяця внаслідок пожеж в Україні гинуло ≈ 235 людей (рисунок 9).

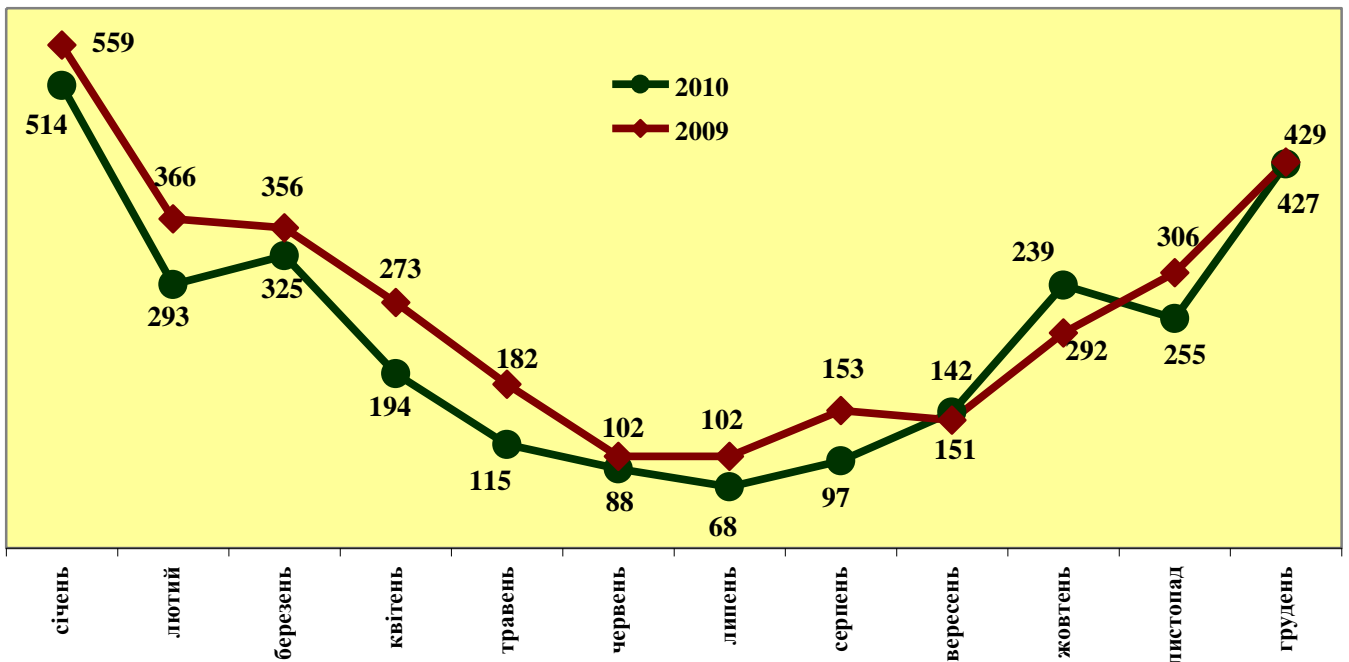


Рисунок 9 - Розподіл кількості загиблих унаслідок пожеж за місяцями

Як і протягом останніх років, найбільша кількість загиблих реєструється в житловому секторі – 2719 людей або 96,5% від загальної кількості загиблих унаслідок пожеж, з яких 2307 людей загинуло безпосередньо в житлових будинках (рисунок 10).

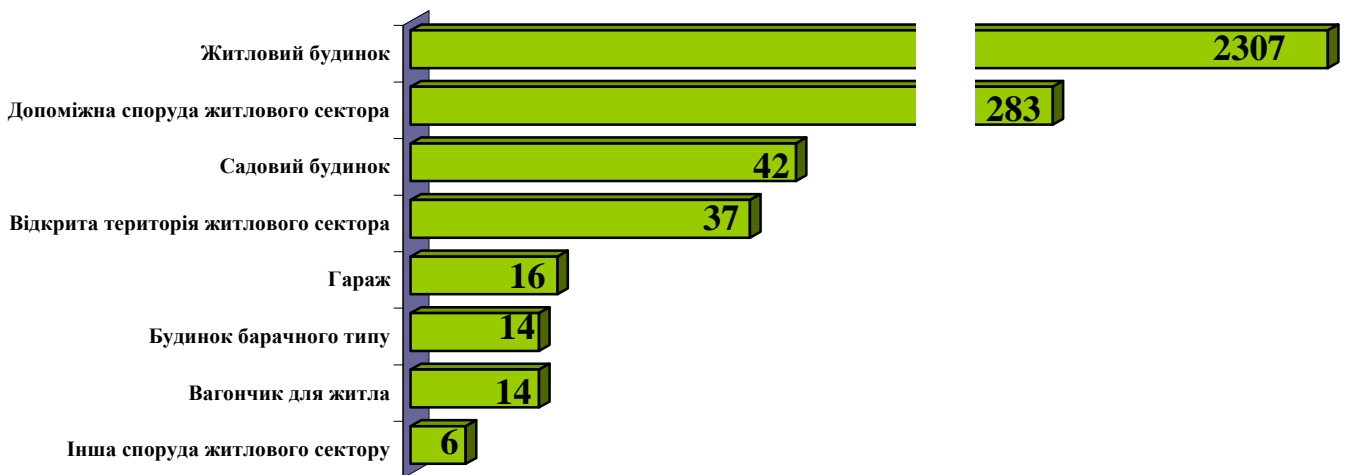


Рисунок 10 - Розподіл кількості загиблих унаслідок пожеж за спорудами житлового сектору у 2010 році

22 людини (0,8% від загальної кількості загиблих унаслідок пожеж) загинуло внаслідок пожеж транспортних засобів, 14 людей (0,5%) – на спорудах виробничого призначення, 9 (0,3%) – на спорудах соціально-культурного, громадського та адміністративно призначення, та 55 (1,90%) – на інших об’єктах.

Протягом 2010 року в Україні зареєстровано 21 пожежа, на яких гинуло 3 та більше людей. Внаслідок цих пожеж загинуло 65 людей, з них 15 – дітей. У порівнянні з 2009 роком кількість таких пожеж зменшилась на 12 випадків, а кількість загиблих на цих пожежах зменшилася на 50 людей.

Кількість пожеж з груповою загибеллю за областями та містами України розподілилась таким чином: Дніпропетровська та Донецька – по 2 пожежі (загинуло по 7 людей), Вінницька та Луганська – по 2 (по 6), Запорізька, Київська, Миколаївська, Одеська, Полтавська, Сумська, Харківська, Херсонська, Черкаська та Чернігівська по 1 (по 3), а також АР Крим 2 (6) та місті Київ 1 (3).

На двох пожежах (у Дніпропетровській та Донецькій областях загинуло відразу по четверо людей).

Пожежі з груповою загибеллю людей за типами населених пунктів розподілилися наступним чином: в містах та смт – 11 пожеж, унаслідок яких загинуло 34 людини, в сільській місцевості зареєстровано 10 пожеж, унаслідок яких загинула 31 людина.

Майже всі пожежі з груповою загибеллю людей сталися в житлі (19), на яких загинуло 59 людей.

Основними причинами пожеж, що призводили до групової загибелі людей, були: необережне поводження з вогнем – 11 випадків (загинуло 34 людини) та порушення правил ПБ під час влаштування та експлуатації електроустановок – 4 випадків (загинуло 13 людей).

Кількість людей, травмованих на пожежах, у 2010 році в порівнянні з 2009 роком знизилась на 97 людей (-5,9%).

У 2010 році збільшення кількості людей, травмованих на пожежах, зареєстровано в 9 областях, а саме: Тернопільській (+80,0%), Рівненській (+45,5%), Львівській (+25,8%), Харківській (+15,1%), Сумській (+14,3%), Одеській (+13,0%), Закарпатській (+12,9%), Миколаївській (+11,4%) та Івано-Франківській (+7,0%).

За абсолютним показником найбільше людей було травмовано на пожежах в Донецькій (204), Дніпропетровській (140) і Луганській (103) областях; найменше – у Чернівецькій (19) і місті Севастополь (13).

Кількість дітей, травмованих на пожежах, у 2010 році в порівнянні з 2009 роком зменшилась на 7 дітей (-5,0%).

У 2010 році збільшення кількості дітей, травмованих на пожежах, зареєстровано в 7 областях, а саме: Одеській (11 проти 1), Харківській (13 проти 4), Луганській (11 проти 3), Запорізькій (9 проти 6), Закарпатській (6 проти 4), Львівській (5 проти 4) та Сумській (1 проти 0), а також в АР Крим (8 проти 4).

За абсолютним показником найбільше дітей було травмовано на пожежах в Донецькій (15), Харківській (13), Луганській та Одеській (по 11) областях.

Упродовж минулого року не зареєстровано травмування дітей лише в місті Севастополь.

Пожежі в містах (сmt) та сільській місцевості

За 12 місяців 2010 року більша кількість пожеж (**64,1%**) виникла у містах та селищах міського типу (сmt). Питома вага пожеж у містах перевищує середньодержавний показник в Донецькій (84,1%), Дніпропетровській (68,9%), Миколаївській (67,9%), Харківській (66,7%), Сумській (64,9%), Луганській (64,3%) та Кіровоградській (64,2%) областях.

Загалом, у містах та селищах міського типу України виникло **39890** пожеж. У порівнянні з 2009 роком їх кількість збільшилась на **43,9%**. Прямі збитки від пожеж у містах та селищах міського типу склали **455** млн. **220** тис. грн. (+53,6%), побічні збитки – **1** млрд. **148** млн. **840** тис. грн. (+65,6%).

Зменшення кількості пожеж у містах та селищах міського типу зареєстровано лише в АР Крим (-0,3%).

Показник **загиблих унаслідок пожеж у містах та сmt на 100 тис. міського населення** в Україні складає **4,4**. Його перевищено в 8 областях, а саме: Донецькій (7,7), Кіровоградській (6,7), Луганській (6,7), Дніпропетровській (5,9), Миколаївській (5,1), Херсонській (5,0), Чернівецькій (4,7), Сумській (4,6) та місті Севастополь (4,5).

Унаслідок пожеж загинуло **1378** людей (**-14,4%**) (на 231 людину менше, ніж за 2009 рік); смертність дітей під час пожеж у містах складала 41 дитину проти 22 за 2009 рік.

Питома вага основних показників статистики пожеж по містах та сmt від загальних показників в Україні становить: пожеж – **64,1%**, людей, загиблих унаслідок пожеж – **48,9%**, прямих збитків – **68,4%**, побічних збитків – **69,9%**.

Збільшення кількості загиблих унаслідок пожеж у містах та селищах міського типу зареєстровано в 5 областях (таблиця 2).

Таблиця 2 - Обласні України, де зареєстровано збільшення кількості загиблих унаслідок пожеж у містах та селищах міського типу

№ з/п	Назва області	2010 рік	2009 рік	+/-, в %
1	Чернівецька	18	14	28,6
2	Миколаївська	41	32	28,1
3	Рівненська	12	10	20,0
4	Полтавська	35	31	12,9
5	Сумська	36	35	2,9
Всього по Україні		1378	1609	-14,4

Питома вага пожеж в **сільській місцевості** перевищує середньодержавний показник (**35,9%**) в Рівненській, Київській, Волинській, Чернівецькій, Хмельницькій, Житомирській, Вінницькій, Чернігівській, Івано-Франківській, Тернопільській, Закарпатській, Полтавській, Львівській, Черкаській, Запорізькій областях, а також в АР Крим.

Загалом, у сільській місцевості України зареєстровано **22317** пожеж. У порівнянні з 2009 роком відмічається їх збільшення на **36,9%**. Прямі збитки від пожеж у сільській місцевості склали **210** млн. **176** тис. грн. (+12,6%), побічні – **495** млн. **243** тис. грн. (+34,6%).

Збільшення кількості пожеж у сільській місцевості зареєстровано в 20 областях (таблиця 3).

Таблиця 3 - Обласні України, де зареєстровано збільшення кількості пожеж у сільській місцевості

№ з/п	Назва області	2010 рік	2009 рік	+/-, в %
1	Луганська	1774	591	200,2
2	Запорізька	1323	462	186,4
3	Донецька	1517	717	111,6
4	Дніпропетровська	1398	676	106,8
5	Харківська	1596	960	66,3
6	Київська	1822	1353	34,7
7	Кіровоградська	487	364	33,8
8	Херсонська	550	422	30,3
9	Черкаська	636	496	28,2
10	Волинська	603	486	24,1
11	Хмельницька	584	479	21,9
12	Чернігівська	822	682	20,5
13	Одеська	941	786	19,7
14	Вінницька	994	836	18,9
15	Сумська	772	657	17,5
16	Полтавська	679	597	13,7
17	Львівська	950	851	11,6
18	Івано-Франківська	660	621	6,3
19	Чернівецька	359	349	2,9
20	Житомирська	1184	1169	1,3
Всього по Україні		22317	16303	36,9

Показник загиблих унаслідок пожеж у сільській місцевості на 100 тис. сільського населення в Україні складає **10,0**. Його перевищено в 13 областях, а саме: Запорізькій (20,2), Луганській (18,3), Донецькій (17,1), Дніпропетровській (15,9), Київській (15,5), Чернігівській (14,9), Полтавській (12,7), Житомирській та Сумській (по 12,4), Харківській (11,1), Херсонській та Черкаській (по 10,6) і Одеській (10,4).

Унаслідок пожеж загинула **1441** людина (**-9,9%**) (на 159 людей менше, ніж за 2009 рік); смертність дітей під час пожеж у селах склала 54 дитини проти 45 за 2009 рік (**+20,0%**).

Збільшення кількості загиблих унаслідок пожеж у сільській місцевості зареєстровано в 8 областях (таблиця 4).

Таблиця 4 - Області України, де зареєстровано збільшення кількості загиблих унаслідок пожеж у сільській місцевості

№ з/п	Назва області	2010 рік	2009 рік	+/-, в %
1	Запорізька	84	60	40,0
2	Тернопільська	50	42	19,0
3	Львівська	73	65	12,3
4	Дніпропетровська	88	79	11,4
5	АР Крим	47	45	4,4
6	Хмельницька	37	36	2,8
7	Одеська	83	81	2,5
8	Волинська	43	42	2,4
Всього в Україні		1441	1600	-9,9

Питома вага основних показників статистики пожеж у сільській місцевості від загальних показників в Україні становить: пожеж – **35,9%**, людей, загиблих унаслідок пожеж – **51,1%**, прямих збитків – **31,6%**, побічних збитків – **30,1%**.

Пожежі з особливо великими збитками

За 2010 рік в Україні виникло 106 пожеж з особливо великими збитками (прямі збитки від однієї пожежі більші за 434,5 тис. грн.), які нанесли державі прямих матеріальних втрат на суму 290 млн. 475 тис. грн. (за 2009 рік – 130 пожеж, якими завдано прямих збитків на суму 160 млн. 446 тис. грн.). Характерно, що питома вага пожеж з особливо великими збитками складає лише 0,2% від загальної кількості пожеж, а питома вага прямих збитків, завданих цими пожежами, складає 43,7% від загальної суми прямих збитків.

Загалом, пожежі з особливо великими збитками зареєстровано в 20 областях: Київській (18), Донецькій, Луганській та Харківській (по 11), Чернівецькій (5), Вінницькій (4), Дніпропетровській, Івано-Франківській, Одеській, Полтавській, Сумській, Херсонській та Черкаській (по 3), Житомирській та Кіровоградській (по 2), Волинській, Закарпатській, Львівській, Рівненській та Чернігівській (по 1), а також в м. Київ (12) та Севастополь (4).

У містах та смт зареєстровано 76 (-14,6%) пожеж з особливо великими збитками, які завдали прямих збитків на суму 232 млн. 495 тис. грн. (збільшення у 2,1 рази).

У сільській місцевості зареєстровано 30 (-26,8%) пожеж з особливо великими збитками, які завдали прямих збитків на суму 57 млн. 980 тис. грн. (+18,5%).

Причини виникнення даних пожеж розподілилися таким чином: підпали – **33** (прямі збитки 31 млн. 287 тис. грн.), несправність виробничого обладнання, порушення технологічного процесу виробництва – **1** (1 млн. 960 тис. грн.), порушення ППБ при влаштуванні та експлуатації електроустановок – **25** (58 млн. 698 тис. грн.), порушення правил ПБ при влаштуванні та експлуатації печей, теплогенеруючих агрегатів та установок – **6** (20 млн. 867 тис. грн.), порушення ППБ при проведенні електрогазозварювальних робіт – **3** (32 млн. 523 тис. грн.), необережне поводження з вогнем – **12** (13 млн. 242 тис. грн.), інші причини – **26** (131 млн. 898 тис. грн.).

Найбільше пожеж з особливо великими збитками виникло в житлових спорудах, на транспортних засобах і в торговельно-складських спорудах (40, 21 та 14 відповідно).

У 2010 році не зафіксовано жодної пожежі з особливо великими збитками в Запорізькій, Миколаївській, Тернопільській, Хмельницькій областях та АР Крим.

Пожежі з великими збитками

У 2010 році в Україні виникло 335 пожеж з великими збитками (прямі збитки від однієї пожежі більші за 130,35 тис. грн. та менші за 302,5 тис. грн.), які завдали прямих збитків на суму 75 млн. 116 тис. грн. (в 2009 році виникло 433 пожежі, якими завдано прямих збитків на суму 69 млн. 639 тис. грн.). Питома вага пожеж з великими збитками складає 0,5% від загальної кількості пожеж, а питома вага прямих збитків, завданих цими пожежами, складає 11,3% від загальної суми прямих збитків.

Загалом, пожежі з великими збитками виникали в усіх регіонах України.

Найбільше пожеж з великими збитками виникло в Харківській (38), Київській (35), Луганській (28), Донецькій та Львівській (по 17) областях, а також АР Крим (20) та м. Києві (28).

У містах та смт виникло 226 (-17,8%) пожеж з великими збитками, які завдали прямих збитків на суму 52 млн. 393 тис. грн. (+16,9%).

У сільській місцевості виникло 109 (-31,0%) пожеж з великими збитками, які завдали прямих збитків на суму 22 млн. 722 тис. грн. (-8,4%).

Причини виникнення даних пожеж розподілилися таким чином: підпали – **92** (прямі збитки 20 млн. 265 тис. грн.), порушення ППБ при влаштуванні та експлуатації електроустановок – **113** (24 млн. 540 тис. грн.), порушення правил ПБ при влаштуванні та експлуатації печей, теплогенеруючих агрегатів та установок – **27** (5 млн. 961 тис. грн.), порушення ППБ при експлуатації побутових газових, гасових та бензинових приладів – **3** (643 тис. грн.), необережне поводження з вогнем – **61** (13 млн. 361 тис. грн.), інші причини – **39** (10 млн. 346 тис. грн.).

Найбільше пожеж (151) виникло в житловому секторі, на транспорті (116) та 35 – у торговельно-складських спорудах.

Пожежі на підприємствах, в організаціях, закладах

Аналіз пожеж на об'єктах різних форм власності, профілактику на яких здійснює державний пожежний нагляд, показує, що **на підприємствах, в організаціях, закладах** кількість пожеж в 2010 році у порівнянні з 2009 роком збільшилась на **10,4%** і становить **2179**, що складає **3,5%** від їх загальної кількості (у 2009 році – 4,5%).

Унаслідок пожеж на підприємствах в організаціях, закладах **загинуло 57** (2,0% від загальної кількості загиблих унаслідок пожеж) людей, що на 12 людей менше ніж 2009 році (-17,4%); **71** (4,6% від загальної кількості травмованих на пожежах) людина **отримала травми**, що на 19 людей менше ніж 2009 році (-21,2%).

Прямі збитки від пожеж на цих об'єктах в 2010 році збільшились у **2,1 рази** і склали **277 млн. 571 тис. грн.** (41,7% від загальної суми прямих збитків); **побічні збитки** збільшились на **79,9%** і склали **416 млн. 383 тис. грн.** (25,3% від загальної суми побічних збитків).

На одну пожежу на об'єктах, профілактику на яких здійснює державний пожежний нагляд, припадає **127,4 тис. грн.** прямих збитків, в той час як середній показник на одну пожежу по всіх об'єктах складає **10,7 тис. грн.**, тобто менший у **12 разів**.

Питома вага пожеж на підприємствах, в організаціях, закладах у 2010 році перевищила середньодержавний рівень у 15 регіонах України (таблиця 5, рисунок 12).

Таблиця 5 - Області (міста) України, де питома вага пожеж на підприємствах, в організаціях, закладах перевищує середньодержавний показник

№ з/п	Назва області, міста	2010 рік	2009 рік	% від загальної кількості
1	Закарпатська	50	45	6,2
2	Тернопільська	50	54	5,7
3	Ів.-Франківська	61	68	5,1
4	Рівненська	53	31	5,0
5	Миколаївська	67	57	5,0
6	Волинська	44	41	4,4
7	м. Севастополь	35	22	4,2
8	Львівська	85	86	4,1
9	Полтавська	51	63	4,1
10	Одеська	106	56	4,0
11	Житомирська	79	69	3,9
12	Донецька	362	287	3,8
13	Чернівецька	22	26	3,7
14	Харківська	178	160	3,7
15	Херсонська	55	59	3,6
Всього по Україні		2179	1973	3,5

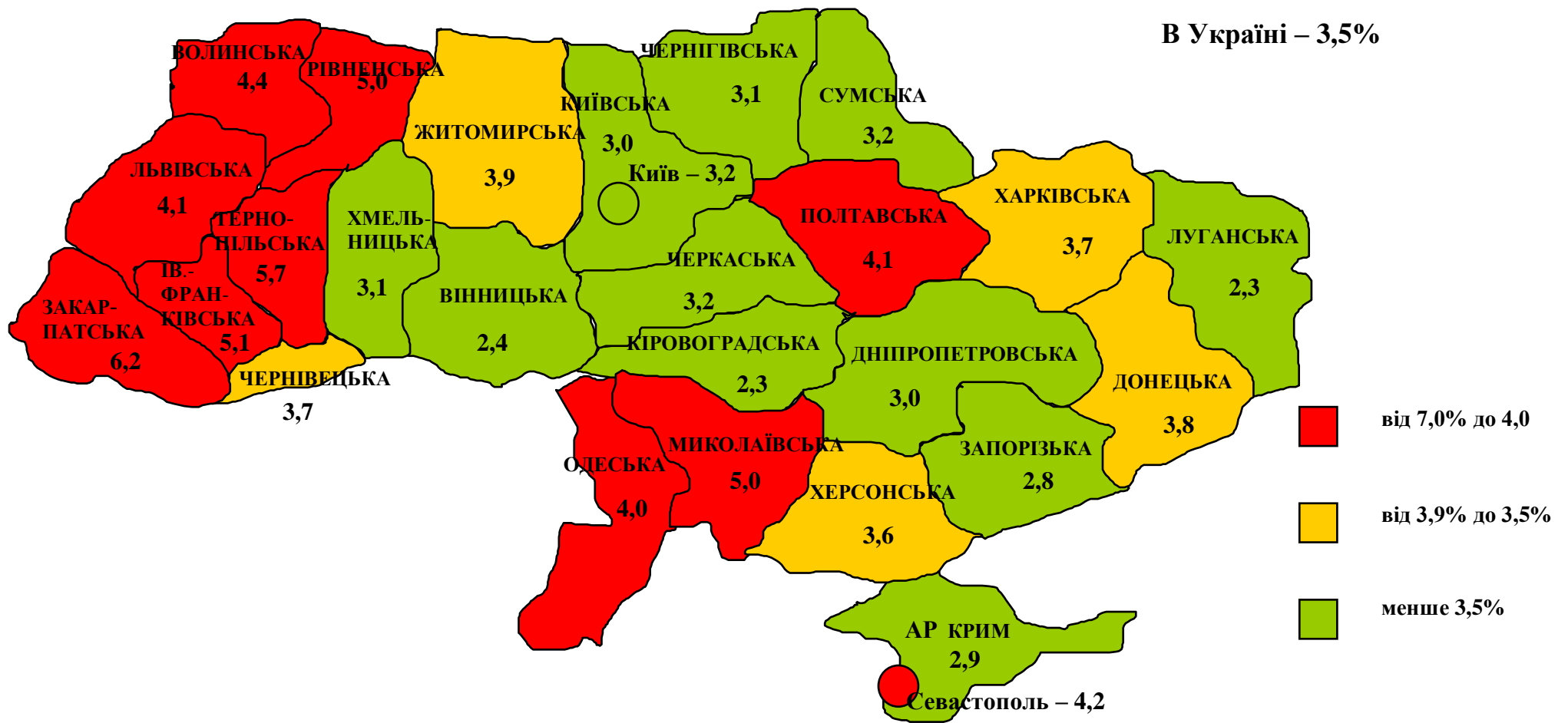


Рисунок 12 - Питома вага пожеж на об'єктах, профілактику на яких здійснює державний пожежний нагляд

Найбільший відсоток пожеж на об'єктах, профілактику на яких здійснює державний пожежний нагляд у Закарпатській області (6,2%), а найменший – в Луганській та Кіровоградській областях (по 2,3%).

На рисунку 13 наведено розподіл регіонів України за кількістю пожеж, що виникали на об'єктах, профілактику на яких здійснюють органи ДПН.

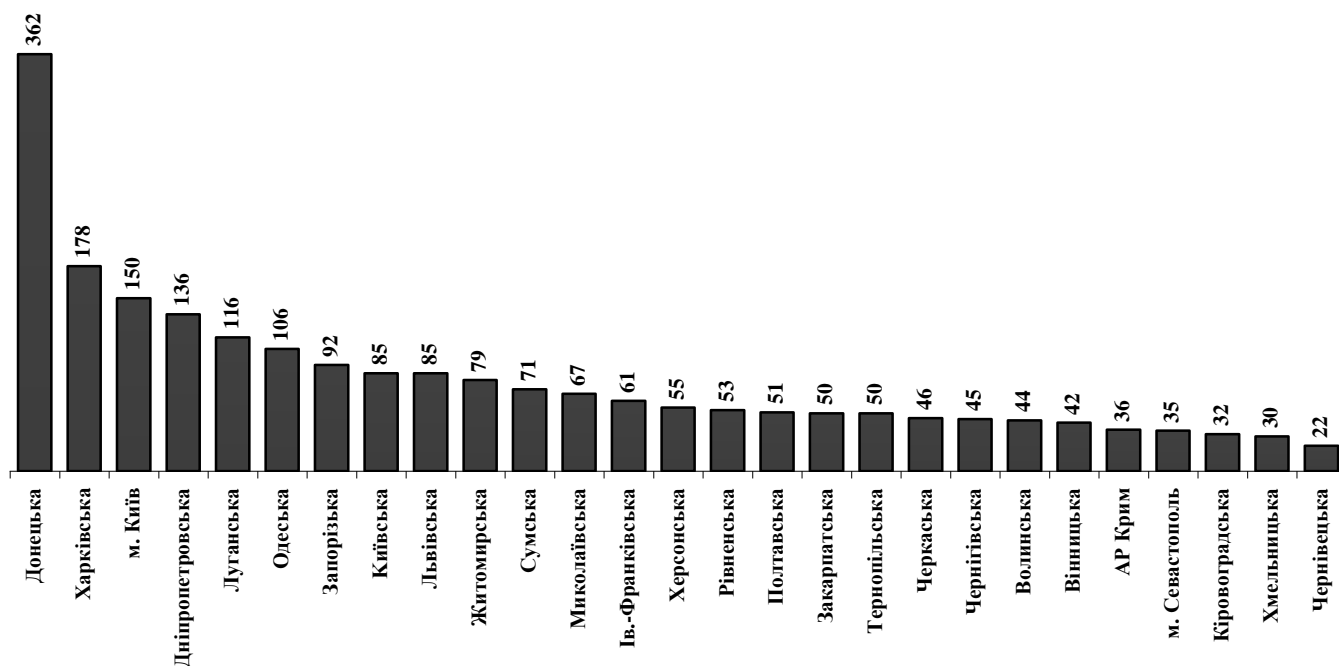


Рисунок 13 - Розподіл кількості пожеж на об'єктах, профілактику на яких здійснює державний пожежний нагляд, по регіонах України

Збільшення кількості пожеж на підприємствах, в організаціях, закладах (таблиця 6) зареєстровано в 13 областях та місті Севастополь.

Таблиця 6 - Області України, де зареєстровано збільшення кількості пожеж на підприємствах, в організаціях, закладах

№ з/п	Назва області	2010 рік	2009 рік	+/-, в %
1	Сумська	71	32	121,9
2	Одеська	106	56	89,3
3	Рівненська	53	31	71,0
4	м. Севастополь	35	22	59,1
5	Донецька	362	287	26,1
6	Миколаївська	67	57	17,5
7	Житомирська	79	69	14,5
8	Запорізька	92	81	13,6
9	Харківська	178	160	11,3
10	Закарпатська	50	45	11,1
11	Чернігівська	45	41	9,8
12	Київська	85	79	7,6
13	Волинська	44	41	7,3
14	Дніпропетровська	136	130	4,6
Всього по Україні		2179	1973	10,4

За 12 місяців 2010 року в Одеській, Рівненській, Донецькій, Миколаївській, Житомирській, Харківській, Закарпатській, Волинській областях та м.

Севастополі на об'єктах, профілактику на яких здійснює державний пожежний нагляд, зафіксовано як збільшення кількості пожеж, так і перевищення середнього значення в державі питомої ваги від загальної кількості пожеж.

В Вінницькій області кількість пожеж на цих об'єктах залишилася на рівні 2009 року.

Відсоток кількості пожеж на підприємствах, в організаціях, закладах від 2001 року зменшився майже в 3,8 рази (рисунок 14).

Ошибка! Объект не может быть создан из кодов полей редактирования.Рисунок 14 - Динаміка відносної кількості пожеж на об'єктах, профілактику на яких здійснює державний пожежний нагляд, за 2001-2010 роки

Кількість пожеж, матеріальні втрати, загиблі внаслідок пожеж на об'єктах, профілактику на яких здійснює державний пожежний нагляд, за **формами власності** розподілились наступним чином:

- на **об'єктах загальнодержавної власності** виникло 268 пожеж (збільшення на 17,0% у порівнянні з 2009 роком), що становить 12,3% від загальної кількості пожеж на підприємствах, в організаціях, закладах; прямі збитки склали 6 млн. 246 тис. грн. (+29,5%) або 2,3% від суми прямих збитків на підприємствах, в організаціях, закладах; побічні збитки – 12 млн. 593 тис. грн. (-5,5%) або 3,8% від суми побічних збитків на підприємствах, в організаціях, закладах. Унаслідок пожеж на об'єктах загальнодержавної власності загинуло 11 людей (за 2009 рік – 8 людей).

Найбільше пожеж – 170 (63,4% від пожеж на об'єктах загальнодержавної власності) – виникло на спорудах соціально-культурного, громадського та адміністративного призначення.

Аналіз причин виникнення пожеж показав, що найбільша їх кількість на зазначених об'єктах виникла від порушення правил улаштування та експлуатації електроустановок – 113 (42,2% від пожеж на об'єктах загальнодержавної власності) та необережного поводження з вогнем – 77 (28,7%). 26 пожеж (9,7%) виникло внаслідок підпалів.

Найбільший відсоток пожеж на об'єктах загальнодержавної форми власності зафіксовано в таких областях: Херсонській (21,8% від загальної кількості пожеж на підприємствах, в організаціях, закладах по області), Сумській (19,7%), Миколаївській (17,9%), Полтавській (17,6%) та Закарпатській (16,0%), та Донецькій (15,7%).

За абсолютним показником найбільше пожеж на об'єктах загальнодержавної форми власності зареєстровано в Донецькій (57), Харківській (21), Одеській (15) областях та м. Київ (18).

- на **суб'єктах права колективної власності** виникло 605 пожеж (+0,7%), що становить 27,8% від загальної кількості пожеж на підприємствах, в організаціях, закладах; прямі збитки склали – 143 млн. 20 тис. грн. (+83,7%) або 51,5% від суми прямих збитків на підприємствах, в організаціях, закладах; побічні збитки – 174 млн. 606 тис. грн. (+34,8%) або 41,9% від суми побічних збитків на підприємствах, в організаціях, закладах. Унаслідок пожеж загинуло 24 людини (у 2009 році – 35 людей).

Для цих об'єктів найбільш характерними є пожежі на спорудах виробничого призначення – 187 (30,9% від пожеж на суб'єктах права колективної власності), торговельно-складських спорудах – 141 (23,3%), спорудах соціально-культурного, громадського та адміністративного призначення – 118 (19,5%), а також на сільськогосподарських об'єктах – 80 (13,2%).

Найбільш характерні причини виникнення пожеж на об'єктах цієї форми власності розподілились таким чином: порушення правил улаштування та експлуатації електроустановок – 290 (47,9% від пожеж на суб'єктах права колективної власності), необережне поводження з вогнем – 128 (21,2%). Унаслідок підпалів сталося 58 (9,6%) пожеж.

Найбільший відсоток пожеж на суб'єктах права колективної форми власності зафіксовано в Чернігівській (51,1% від загальної кількості пожеж на підприємствах, в організаціях, закладах по області), Волинській (43,2%), Полтавській (41,2%), Чернівецькій (36,4%) областях та м. Київ (43,3%).

За абсолютним показником найбільше пожеж на суб'єктах права колективної форми власності зареєстровано в Донецькій (85) Харківській (57) областях та м. Київ (65).

- на об'єктах приватної власності виникло 1153 пожежі (+14,4%), що становить 52,9% від загальної кількості пожеж на підприємствах, в організаціях, закладах; прямі збитки склали – 125 млн. 279 тис. грн. (збільшення у 2,8 рази) або 45,1% від суми прямих збитків на підприємствах, в організаціях, закладах; побічні збитки – 222 млн. 502 тис. грн. (збільшення у 3,3 рази) або 53,4% від суми побічних збитків на підприємствах, в організаціях, закладах. Унаслідок пожеж загинуло 16 людей (у 2009 році – 18 людей).

Більше половини пожеж на об'єктах даної форми власності сталося на торговельно-складських спорудах – 726 (63,0% від пожеж на об'єктах приватної власності). 178 пожеж (15,4%) виникло на спорудах виробничого призначення.

Основними причинами виникнення пожеж на цих об'єктах є: порушення правил улаштування та експлуатації електроустановок – 551 (47,8% від пожеж на об'єктах приватної власності) та необережне поводження з вогнем – 186 (16,1%).

Окремо слід відмітити, що серед об'єктів різних форм власності найбільше пожеж унаслідок підпалів сталося саме на об'єктах приватної форми власності – 166 (62,4% від кількості підпалів на підприємствах, в організаціях, закладах).

Найбільший відсоток пожеж на об'єктах приватної власності зафіксовано в Івано-Франківській (72,1% від загальної кількості пожеж на підприємствах, в організаціях, закладах по області), Луганській (70,7%) Кіровоградській (68,8%), Хмельницькій (66,7%), Черкаській (65,2%) та Закарпатській (64,0%) областях, а також в м. Севастополь (62,9%).

Як і позаминулого року за абсолютним показником найбільше пожеж на об'єктах приватної власності зареєстровано в Донецькій (199), Харківській (90), Луганській (82) та Одеській (60) областях.

- на об'єктах права комунальної власності виникло 120 пожеж (+10,1%), що становить 5,5% від загальної кількості пожеж на підприємствах, в організаціях, закладах; прямі збитки склали – 1 млн. 82 тис. грн. (-30,6%) або 0,4% від суми прямих збитків на підприємствах, в організаціях, закладах; побічні збитки – 3 млн. 252 тис. грн. (-15,6%) або 0,8% від суми побічних збитків на

підприємствах, в організаціях, закладах. Унаслідок пожеж загинуло 6 людей (у 2009 році – також 6 людей).

На об'єктах вказаної форми власності найбільше пожеж – 59 (49,2% від пожеж на об'єктах права комунальної власності) – виникло на спорудах соціально-культурного, громадського та адміністративного призначення та 16 (13,3%) пожеж виникло на спорудах виробничого призначення.

Аналіз причин виникнення пожеж показав, що найбільша їх кількість на зазначених об'єктах виникла від порушення правил улаштування та експлуатації електроустановок – 45 (37,5% від пожеж на об'єктах права комунальної власності) та необережного поводження з вогнем – 36 (30,0%). 14 пожеж (11,7%) виникло внаслідок підпалів.

Найбільший відсоток пожеж на об'єктах права комунальної власності зафіксовано в Дніпропетровській (17,6% від загальної кількості пожеж на підприємствах, в організаціях, закладах по області), Одеській (10,4%), Івано-Франківській (9,8%) областях, м. Севастополь (8,6% від загальної кількості пожеж на підприємствах, в організаціях, закладах по місту), а також в АР Крим (11,1% від загальної кількості пожеж на підприємствах, в організаціях, закладах по регіону).

За абсолютним показником найбільше пожеж на об'єктах права комунальної власності зареєстровано в Дніпропетровській (24), Донецькій (14) та Одеській (11) областях. Жодної пожежі на об'єктах права комунальної власності не виникло в Закарпатській, Миколаївській, Полтавській, Сумській, Хмельницькій та Чернівецькій областях.

- на об'єктах із змішаною власністю з дольовою участю українських та іноземних власників виникло 16 пожеж (+14,3%), що становить 0,7% від загальної кількості пожеж на підприємствах, в організаціях, закладах; прямі збитки склали 596 тис. грн. (-44,4%) або 0,2% від суми прямих збитків на підприємствах, в організаціях, закладах; побічні збитки – 1 млн. 111 тис. грн. (-27,6%) або 0,3% від суми побічних збитків на підприємствах, в організаціях, закладах. Унаслідок пожеж загибелі не зафіксовано (в 2009 році – 2 людини).

На об'єктах вказаної форми власності найбільше пожеж – 10 (62,5% від пожеж на об'єктах із змішаною власністю з дольовою участю українських та іноземних власників) виникло на спорудах виробничого призначення.

Пожежі на об'єктах із змішаною власністю з дольовою участю українських та іноземних власників зареєстровані в Донецькій та Дніпропетровській (по 5 пожеж), Львівській, Харківській та Чернівецькій областях (по 2)

- на об'єктах, що знаходяться у власності інших держав, протягом 2010 року пожеж не виникало.

Розподіл пожеж на підприємствах, в організаціях, закладах залежно від форм власності за 2010 рік наведено на рисунку 15.

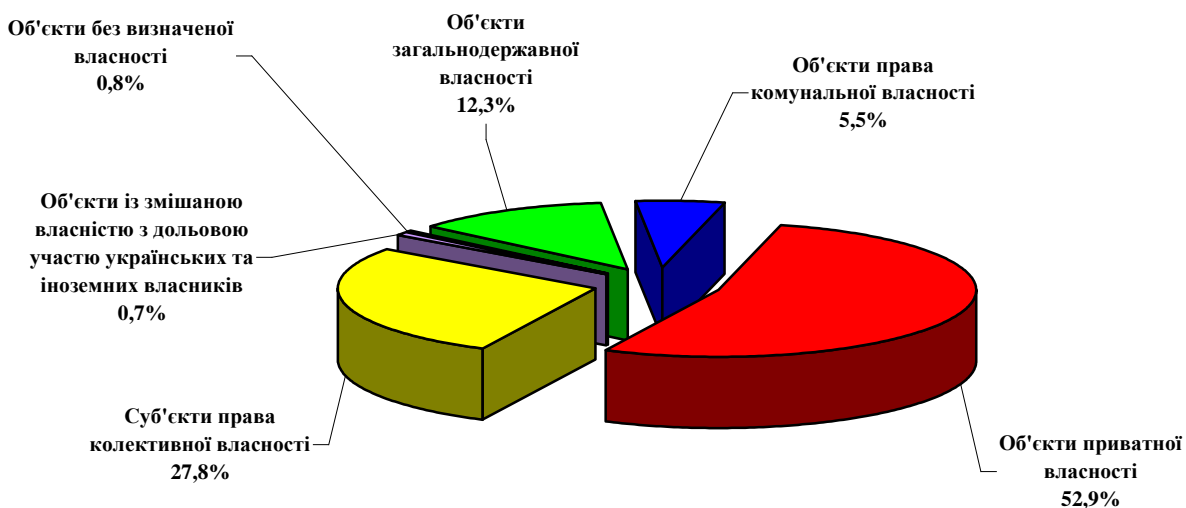
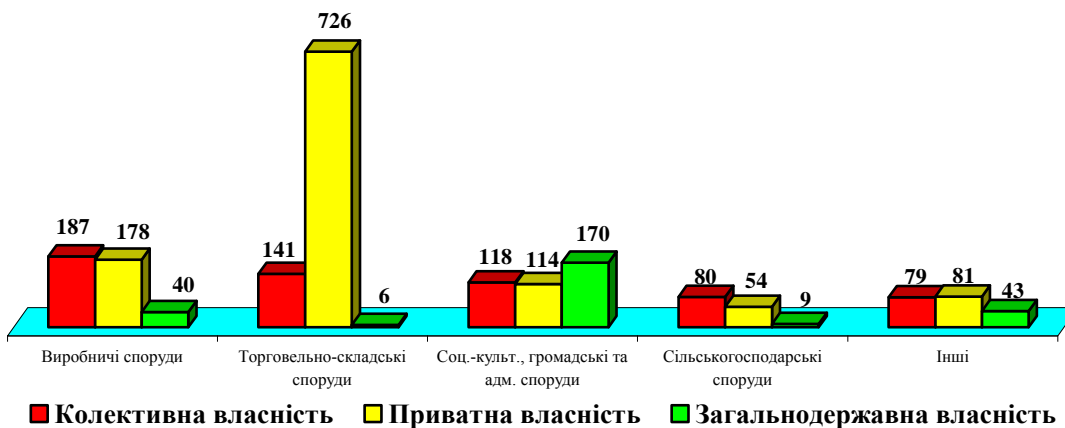


Рисунок 15 - Розподіл пожеж на підприємствах, в організаціях, закладах залежно від форм власності

Розподіл пожеж на об'єктах трьох основних форм власності, профілактику на яких здійснюють органи державного пожежного нагляду, за спорудами виникнення та причинами наведено на рисунку 16.



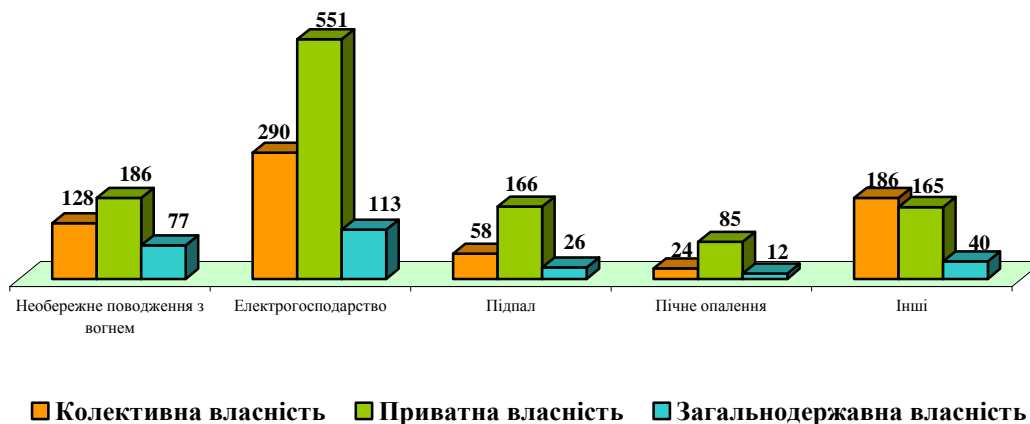


Рисунок 16 - Розподіл пожеж на об'єктах основних форм власності, профілактику на яких здійснюють органи ДПН, за спорами виникнення та причинами

Протягом 2010 року основними причинами виникнення пожеж на підприємствах, в організаціях, закладах, були:

- порушення правил пожежної безпеки при влаштуванні та експлуатації електроустановок – 1005 пожеж (+18,9%), що становить 46,1% від загальної кількості пожеж на підприємствах, в організаціях, закладах;
- необережне поводження з вогнем – 434 пожежа (-2,5%), що становить 19,9% від загальної кількості пожеж на підприємствах, в організаціях, закладах;
- підпали – 266 пожеж (-8,3%), що становить 12,2% від загальної кількості пожеж на підприємствах, в організаціях, закладах.

Розподіл пожеж за спорудами різного призначення

На рисунку 17 наведено розподіл пожеж на спорудах різного призначення.

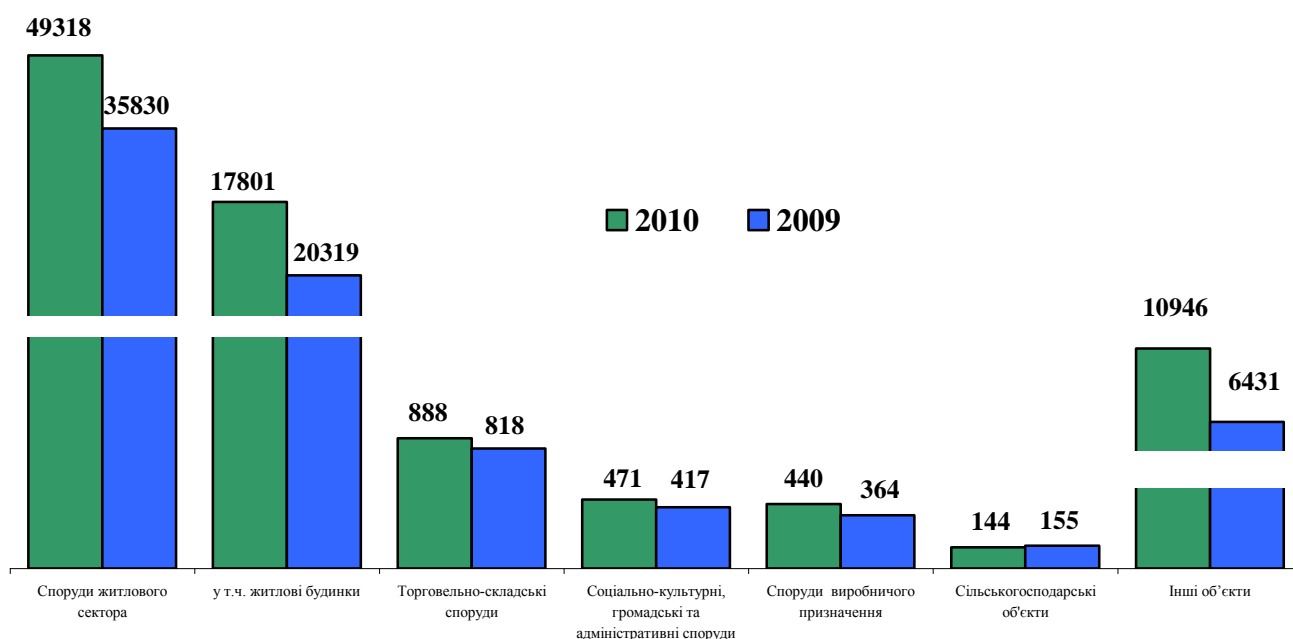


Рисунок 17 - Розподіл пожеж по спорудах різного призначення за 2009-2010 роки

Ранжування кількості пожеж і прямих збитків, завданих ними, на спорудах різного призначення за відносними показниками наведено на рисунку 18.

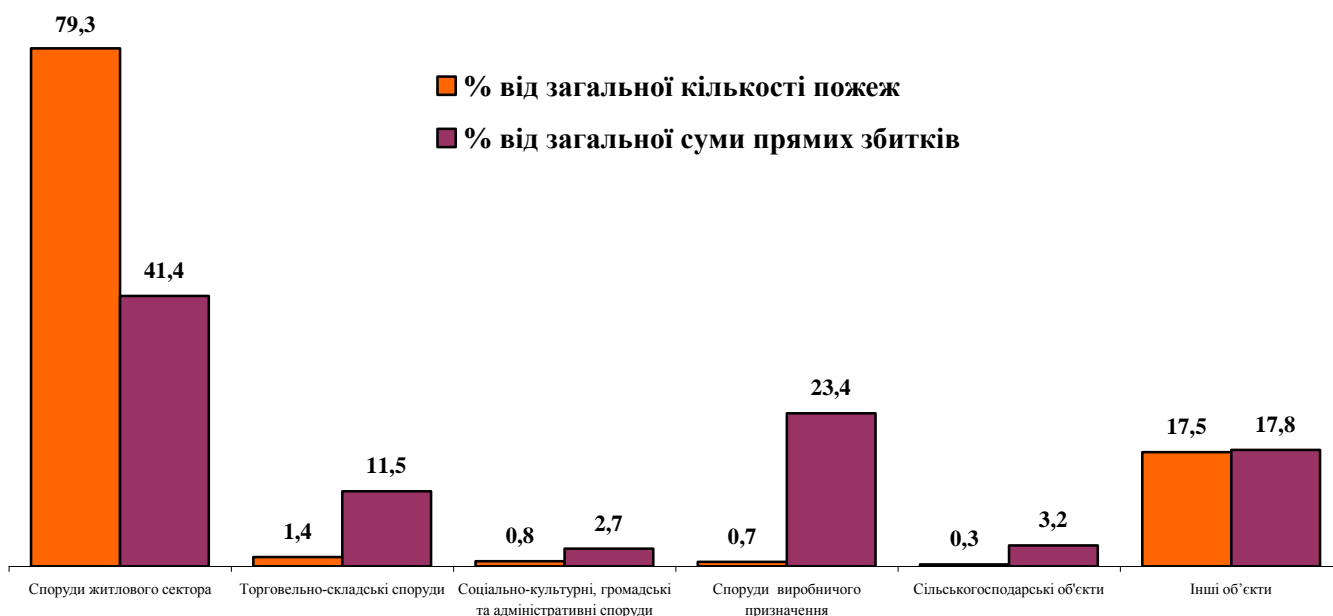


Рисунок 18 - Відносні показники пожеж по спорудах різного призначення

На спорудах виробничого призначення сталося 440 пожежі (+20,9%). Прямі матеріальні збитки збільшились у 2,9 рази і склали 155 млн. 969 тис. грн. Побічні збитки збільшились у 2,1 рази і склали 219 млн. 93 тис. грн.

Унаслідок пожеж на спорудах виробничого призначення загинуло 14 людей (у 2009 році – 10 людей).

Збільшення кількості пожеж на спорудах виробничого призначення зареєстровано в 12 областях України (таблиця 7).

Таблиця 7 - Области України, де зареєстровано збільшення кількості пожеж на спорудах виробничого призначення

№ з/п	Назва області	2010 рік	2009 рік	+/-, в %
1	Сумська	17	1	1600,0
2	Рівненська	12	2	500,0
3	Одеська	20	5	300,0
4	Полтавська	4	2	100,0
5	Тернопільська	23	12	91,7
6	Чернівецька	9	5	80,0
7	Закарпатська	7	4	75,0
8	Донецька	96	72	33,3
9	Львівська	27	21	28,6
10	Запорізька	26	21	23,8
11	Харківська	42	38	10,5
Всього по Україні		440	364	20,9

В Луганській, Миколаївській областях та АР Крим кількість пожеж на спорудах виробничого призначення залишилася на рівні 2009 року.

Найбільший відсоток пожеж на спорудах виробничого призначення відмічається в Чернівецькій області (1,5% від їх загальної кількості по області). Середній показник в Україні – 0,7%.



15 серпня 2010 року о 18 год. 05 хв. в оперативно-диспетчерську службу ОКЦ ГУ МНС України в місті Києві надійшло повідомлення про пожежу в складському корпусі № 3 ВАТ "Веркон" за адресою: проспект Перемоги, 67, Святошинський район, місто Київ. По прибуттю до місця виклику було встановлено, що при проведенні вогневих робіт по ремонту покрівлі корпусу № 3 сталася пожежа.

Внаслідок пожежі згоріло та розібрано 30000 м² конструкцій стін та перекриття, вогнем знищені

матеріальні цінності, які знаходились в складському корпусі.

Швидкому поширенню пожежі сприяли: висока температура повітря (35-37 °С), швидкість вітру до 5 м/с, недостатнє забезпечення водою на об'єкті.

На пожежі було задіяно 16 одиниць техніки та 64 людини особового складу.

Прямі збитки склали більш як 27 млн. гривень, а побічні – більш 33 млн. гривень.

Причина пожежі - порушення ППБ при проведенні електрогазозварювальних робіт

На торговельно-складських спорудах кількість пожеж збільшилась на 8,6%. Загалом на цих об'єктах виникло 888 пожеж. Прямі матеріальні збитки склали 76 млн. 887 тис. грн. (+38,5%). Побічні збитки на цих спорудах склали 105 млн. 228 тис. грн. (+46,7%).

Унаслідок пожеж на торговельно-складських спорудах загинуло 8 людей (у 2009 році – 12 людей).

Збільшення кількості пожеж на торговельно-складських спорудах зареєстровано в 13 областях України та місті Севастополь (таблиця 8).

У Кіровоградській області та АР Крим кількість пожеж на торговельно-складських спорудах залишилася на рівні позаминулого року.

Таблиця 8 - Области (міста) України, де зареєстровано збільшення кількості пожеж на торговельно-складських спорудах

№ з/п	Назва регіону	2010 рік	2009 рік	+/-, в %
1	м. Севастополь	18	8	125,0
2	Сумська	28	16	75,0
3	Рівненська	19	11	72,7
4	Чернігівська	16	12	33,3
5	Одеська	37	28	32,1
6	Миколаївська	35	27	29,6
7	Житомирська	27	21	28,6
8	Донецька	143	112	27,7
9	Запорізька	42	33	27,3
10	Волинська	16	13	23,1
11	Полтавська	24	20	20,0
12	Вінницька	17	15	13,3
13	Херсонська	25	24	4,2
14	Київська	33	32	3,1
Всього в Україні		888	818	+8,6

Найбільший відсоток пожеж на торговельно-складських спорудах відмічається в Миколаївській області (2,6% від їх загальної кількості по області). Середній показник в Україні – 1,4%.



Пожежа виникла 16 грудня 2010 року о 16 год. 35 хв по вул. Озерна, 8 в м. Моршин Львівської області в дерев'яному барі-колибі.

На момент прибуття перших пожежно-рятувальних підрозділів на місце події о 16 год 50 хв площа пожежі орієнтовно складала 35 м.кв, з частковим руйнуванням покрівлі.

На момент подачі першого ствола о 16 год 55 хв площа пожежі склала 40 м. кв. при площі пожежі 45 м.кв. Ліквідація пожежі відбулась о 17 год 29 хв. В зв'язку з тим що у приміщеннях бару-колиби знаходилась

велика пожежна завантаженість в період з 17год 29 хв до 20 год 15 хв проводились роботи з розгортання та проливання дерев'яних матеріалів. Паралельно з цим проводилось розбирання конструкції даху, в зв'язку з загрозою його обвалення.

Швидкому розповсюдженню пожежі сприяло:

- наявність горючого завантаження (наявність стін та перекриття дерев'яних конструкцій);

- наявність вітряної погоди;

запізніле повідомлення в пожежну охорону.

Всього для ліквідації пожежі було залучено: 15 автоцистерн та 23 людини особового складу.

В результаті пожежі вогнем та продуктами горіння знищено колибу на площі 45 кв. м., пошкоджено іншу колибу на площі 45 кв. м.

Прямі матеріальні збитки від пожежі склали 250 тис. гривень.

Причина пожежі - недолік конструкції та виробництва електроустановок, коротке замикання електромережі

На спорудах соціально-культурного, громадського та адміністративного призначення кількість пожеж збільшилась на 12,9%. На цих спорудах виникло 471 пожежа. Прямі матеріальні збитки збільшились на 75,4% і склали 17 млн. 771 тис. грн. Побічні збитки збільшились у 2,3 рази і склали 56 млн. 318 тис. грн.

Унаслідок пожеж на спорудах соціально-культурного, громадського та адміністративного призначення загинуло 9 людей (у 2009 році – 22 людини).

Збільшення кількості пожеж на спорудах соціально-культурного, громадського та адміністративного призначення зареєстровано в 17 областях України, АР Крим та м. Севастополь (таблиця 9).

Таблиця 9 - Области (міста) України, де зареєстровано збільшення кількості пожеж на спорудах соціально-культурного, громадського та адміністративно призначення

№ з/п	Назва області, міста	2010 рік	2009 рік	+/-, в %
1	Хмельницька	5	1	400,0
2	Чернівецька	7	3	133,3
3	Рівненська	16	7	128,6
4	Волинська	9	4	125,0
5	Закарпатська	6	3	100,0
6	Одеська	27	14	92,9
7	Миколаївська	13	7	85,7
8	Київська	24	14	71,4
9	АР Крим	9	6	50,0
10	Сумська	13	9	44,4

11	м. Севастополь	10	7	42,9
12	Черкаська	11	8	37,5
13	Дніпропетровська	46	35	31,4
14	Житомирська	15	12	25,0
15	Кіровоградська	10	8	25,0
16	Донецька	76	63	20,6
17	Вінницька	9	8	12,5
18	Чернігівська	13	12	8,3
19	Хмельницька	5	1	400,0
Всього в Україні		471	417	12,9

Найбільший відсоток пожеж на спорудах соціально-культурного, громадського та адміністративного призначення відмічається в Рівненській (1,5% від їх загальної кількості по області), Чернівецькій (1,2%) областях і м. Севастополь (1,2% від їх загальної кількості по місту). Середній показник в Україні – 0,7%.

На сільськогосподарських об'єктах та в тваринницьких будівлях зареєстровано 144 (-8,2%). Прямі матеріальні збитки на сільськогосподарських об'єктах збільшились у 3 рази і склали 21 млн. 632 тис. грн. Побічні збитки на сільськогосподарських об'єктах склали 24 млн. 10 тис. грн. збільшення у 2,6 рази.

Унаслідок пожеж на сільськогосподарських об'єктах загинуло 5 людей (у 2009 році – 6 людей).

Збільшення кількості пожеж на сільськогосподарських об'єктах зареєстровано в 7 областях України (таблиця 10).

Таблиця 10 - Области (міста) України, де зареєстровано збільшення кількості пожеж на сільськогосподарських об'єктах, в т.ч. в тваринницьких будівлях

№ з/п	Назва області, міста	2010 рік	2009 рік	+/-, в %
1	Сумська	10	3	233,3
2	Луганська	11	5	120,0
3	Закарпатська	1	0	100,0
4	Харківська	23	12	91,7
5	Хмельницька	4	3	33,3
6	Запорізька	5	4	25,0
7	Миколаївська	6	5	20,0
Всього в Україні		144	155	-8,3

Найбільший відсоток пожеж на об'єктах сільськогосподарського призначення відмічається в Полтавській (1,0% від їх загальної кількості по області), Волинській (0,7%) та Черкаській (0,6%) областях. Середній показник в Україні – 0,2%.

Серед усіх регіонів України в 2010 році тільки в АР Крим і Львівській області на об'єктах сільськогосподарського призначення пожеж не виникало.

Пожежі в будівлях, спорудах і на транспорті

Загалом в Україні протягом 2010 року 55,1% всіх пожеж (34289) виникло в будівлях та спорудах різного призначення. Унаслідок пожеж у будівлях та

спорудах загинула 2756 людей, що складає 97,8% від загальної кількості загиблих унаслідок пожеж.

Також, протягом 2010 року 3198 пожеж (5,1% від загальної кількості пожеж) виникло на транспорті; 22194 пожежі або 35,7% припадає на місця відкритого зберігання матеріалів, відкриті території та зовнішні установки; 2526 (4,1%) – на інші об'єкти, що не ввійшли до переліку (рисунок 19).

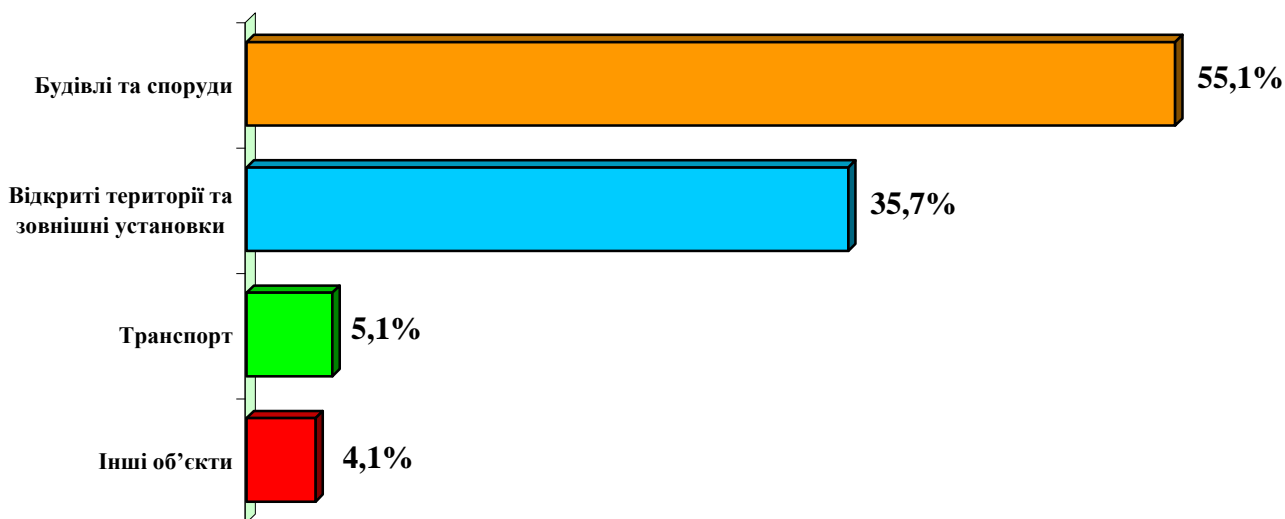


Рисунок 19 - Розподіл пожеж за об'єктами їх виникнення

Найвищий відсоток пожеж у будівлях та спорудах від загальної кількості пожеж по області зафіксовано в Чернівецькій (81,2%), Рівненській (76,2%), Хмельницькій (76,0%), Полтавській (74,0%) та Івано-Франківській (73,8%) областях. Середній показник в Україні – 55,1%.

Збільшення кількості пожеж у будівлях та спорудах зареєстровано в 15 областях України та місті Києві (таблиця 11).

Таблиця 11 - Области України, де зареєстровано збільшення кількості пожеж у будівлях та спорудах

№ з/п	Назва області	2010 рік	2009 рік	+/-, в %
1	м. Київ	2645	1929	37,1
2	Київська	1826	1471	24,1
3	Волинська	725	625	16,0
4	Черкаська	858	766	12,0
5	Донецька	4449	4114	8,1
6	Сумська	1178	1094	7,7
7	Луганська	2243	2091	7,3
8	Запорізька	1256	1173	7,1
9	Вінницька	1183	1120	5,6
10	Хмельницька	732	700	4,6
11	Дніпропетровська	2171	2084	4,2
12	Полтавська	929	894	3,9
13	Івано-Франківська	886	853	3,9

14	Чернівецька	479	467	2,6
15	Херсонська	730	717	1,8
16	Рівненська	800	795	0,6
Всього по Україні		34289	32993	3,9

Найвищий відсоток пожеж на транспорті від загальної кількості пожеж по області зафіксовано в Закарпатській (10,5%), Полтавській (9,4%), Чернівецькій (8,5%) і Хмельницькій (7,8%) областях, а також АР Крим (10,4%). Середній показник в Україні – 5,1%.

Збільшенні кількості пожеж на транспортних засобах зареєстровано в 12 областях України та АР Крим (таблиця 12).

Таблиця 12 - Области (міста) України, де зареєстровано збільшення кількості пожеж на транспортних засобах

№ з/п	Назва області, міста	2010 рік	2009 рік	+/-, в %
1	Луганська	169	136	24,3
2	Черкаська	106	89	19,1
3	Кіровоградська	67	57	17,5
4	Полтавська	118	101	16,8
5	Закарпатська	84	73	15,1
6	Дніпропетровська	253	227	11,5
7	Волинська	62	58	6,9
8	Сумська	89	84	6,0
9	Київська	206	197	4,6
10	Житомирська	95	91	4,4
11	Одеська	183	176	4,0
12	Хмельницька	75	73	2,7
13	АР Крим	129	128	0,8
Всього в Україні		3198	3374	-5,2

Унаслідок пожеж транспортних засобів загинуло 22 людини (-64,5%), з яких (19) 86,3% загинули внаслідок пожеж легкових та вантажних автомобілів.

Також, під час пожеж на транспортних засобах 75 людей (-31,8%) отримали травми.

Прямі збитки від пожеж на транспортних засобах в 2010 році збільшилися на 7,5% і склали 103 млн. 643 тис. грн. (15,6% від загальної суми прямих збитків).

У житловому секторі (житлові будинки, гуртожитки, дачі, сараї, надвірні споруди тощо) протягом 2010 року кількість пожеж у порівнянні з 2009 роком збільшилась на 37,6% і становить 49318, що складає 79,3% від їх загальної кількості.

Прямі збитки, порівняно з 2009 роком, збільшилися на 14,6% і становлять 275 млн. 427 тис. грн., що складає 41,4% від загальної суми прямих збитків. Побічні збитки склали 1 млрд. 4 млн. 55 тис. грн. (+48,3%) або 63,8% від загальної суми побічних збитків.



2 грудня в Одесі виникла пожежа в багатоповерхівці. Загоранню відразу було присвоєно підвищений номер виклику. По прибуттю перших пожежно-рятувальних відділень МНС було виявлено займання в 4-х кімнатній квартирі на 14-му поверсі 16-ти поверхового будинку. Помешкання було повністю охоплено вогнем, захаращеність квартири сприяла швидкому розповсюдженню вогню. Через балкон від поривів вітру вогонь перекинувся на 15 поверх. Мешканці 14, 15 та 16 поверхів не могли покинути свої квартири самостійно через вогонь, високу температуру та дим, який розповсюджувався по сходовій клітині. Після часткової локалізації пожежі бійці МНС врятували жінку похилого віку з 15 поверху. Також була врятована 15-річна дівчина з сусідньої квартири 14-го поверху. Всього з задимленого під'їзду евакуйовані 18 людей.

Троє людей, які проживали в квартирі, де почалася пожежа, загинули - 84-річна господиня квартири, її 82-річна сестра та 51-річний син.

Під час гасіння було задіяно 11 одиниць основної та спеціальної техніки МНС, працювало дві ланки ГДЗС. Ліквідація пожежі ускладнювалась відсутністю техніки, що дозволяє боротись з вогнем вище 9 поверху. Пожежні з рівня 9-го поверху подавали воду в палаючу квартиру. Крім того, ускладнення були через несправність внутрішнього пожежного водозабезпечення будинку.

Вогнем пошкоджено 2 квартири на 14-му поверсі і одну - на 15-му.

Причина пожежі – порушення правил пожежної безпеки при експлуатації електрообутових приладів

Окремо слід відмітити пожежі, що виникали в **гуртожитках, мотелях, готелях і кемпінгах**. Так, протягом 2010 року в гуртожитках, мотелях, готелях і кемпінгах виникло 58 пожеж, що становить 2,7% від загальної кількості пожеж на підприємствах, в організаціях, закладах (у 2009 році – 47). Найбільше таких пожеж зареєстровано в Дніпропетровській (10), Донецькій (9), Харківській (8) областях, а також м. Києві (5).

У 2010 році збільшення кількості пожеж у житловому секторі в порівнянні з 2009 роком зареєстровано в 20 областях та містах Києві та Севастополь (таблиця 13).

Таблиця 13 - Облaсті України, де зареєстровано збільшення кількості пожеж у житловому секторі

№ з/п	Назва області	2010 рік	2009 рік	+/-, в %
1	Донецька	8530	4475	90,6
2	Луганська	3676	2051	79,2
3	Запорізька	2145	1228	74,7
4	Херсонська	1367	865	58,0
5	Харківська	3812	2423	57,3
6	Кіровоградська	1153	753	53,1
7	Дніпропетровська	3814	2585	47,5
8	м. Київ	3992	2743	45,5
9	Черкаська	1084	798	35,8
10	Львівська	1859	1425	30,5
11	Вінницька	1550	1222	26,8
12	Київська	1798	1444	24,5
13	Волинська	795	644	23,4
14	Сумська	1351	1113	21,4
15	Івано-Франківська	995	853	16,6

16	Полтавська	1021	910	12,2
17	м. Севастополь	414	382	8,4
18	Миколаївська	1189	1116	6,5
19	Чернівецька	501	477	5,0
20	Хмельницька	707	674	4,9
21	Житомирська	1711	1637	4,5
22	Одеська	1953	1886	3,6
Всього в Україні		49318	35830	37,6

Області (міста) України, в яких питома вага пожеж у житлі перевищує середньодержавний показник (79,3%), наведені у таблиці 15.

Таблиця 15 - Області (міста) України, в яких питома вага пожеж у житлі перевищує середньодержавний показник

№ з/п	Назва області, міста	2010 рік	2009 рік	% від загальної кількості
1	Вінницька	1550	1222	89,9
2	Львівська	1859	1425	89,5
3	Донецька	8530	4475	89,3
4	Херсонська	1367	865	89,2
5	Миколаївська	1189	1116	88,1
6	м. Київ	3992	2743	86,4
7	Чернівецька	501	477	84,9
8	Дніпропетровська	3814	2585	84,7
9	Кіровоградська	1153	753	84,7
10	Житомирська	1711	1637	84,0
11	Ів.-Франківська	995	853	82,8
12	Полтавська	1021	910	81,4
13	Волинська	795	644	80,2
14	Рівненська	842	884	80,2
15	Закарпатська	639	683	79,7
16	Харківська	3812	2423	79,4
Всього в Україні		49318	35830	79,3

Розподіл пожеж за причинами їх виникнення

Протягом 12 місяців 2010 року основними причинами виникнення пожеж були: необережне поводження з вогнем (38799 пожеж або 62,4% від їх загальної кількості), порушення правил пожежної безпеки при влаштуванні та експлуатації електроустановок (11691 або 18,8%) і порушення правил ПБ при влаштуванні та експлуатації печей, теплогенеруючих агрегатів та установок (4176 або 6,7%).

Ранжування пожеж за абсолютними показниками по причинах їх виникнення в порівнянні з 2009 роком наведено на рисунку 20

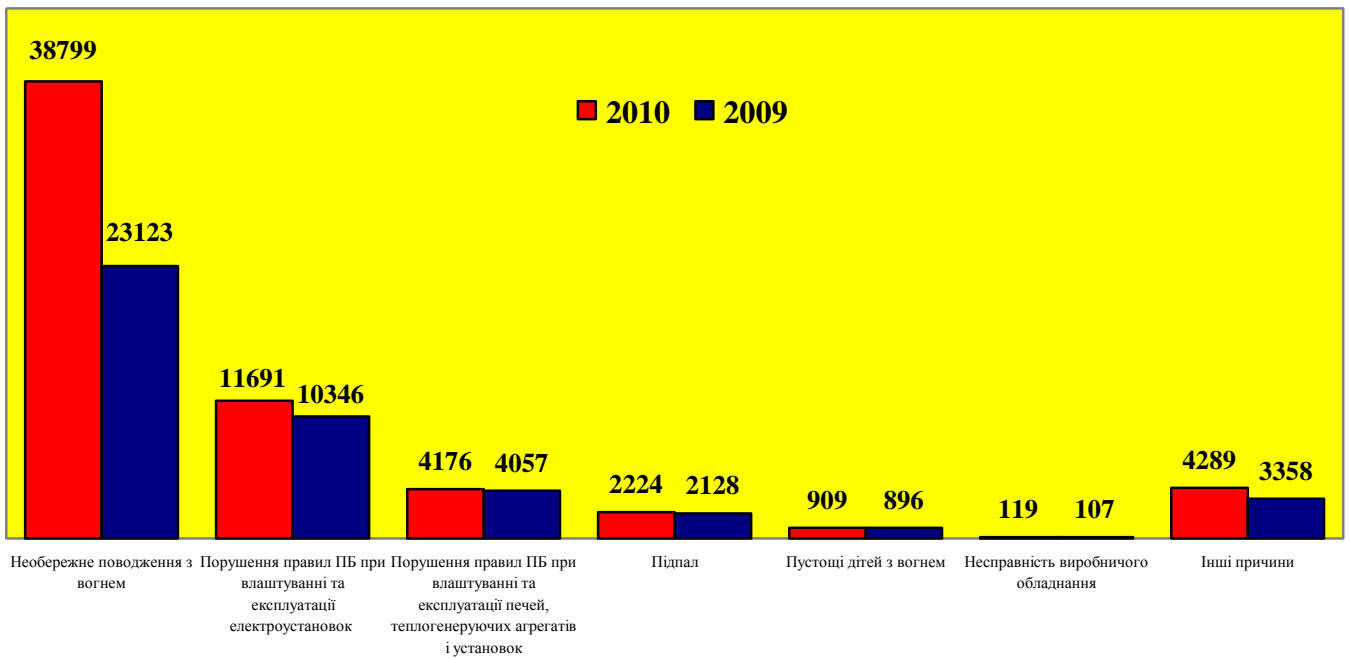


Рисунок 20 - Ранжування пожеж за причинами їх виникнення

Питому вагу пожеж за причинами їх виникнення наведено на рисунку 21.



Рисунок 21 - Питома вага пожеж за причинами їх виникнення

Ранжування кількості пожеж за причинами їх виникнення та прямих збитків, завданих ними, за відносними показниками наведено на рисунку 22

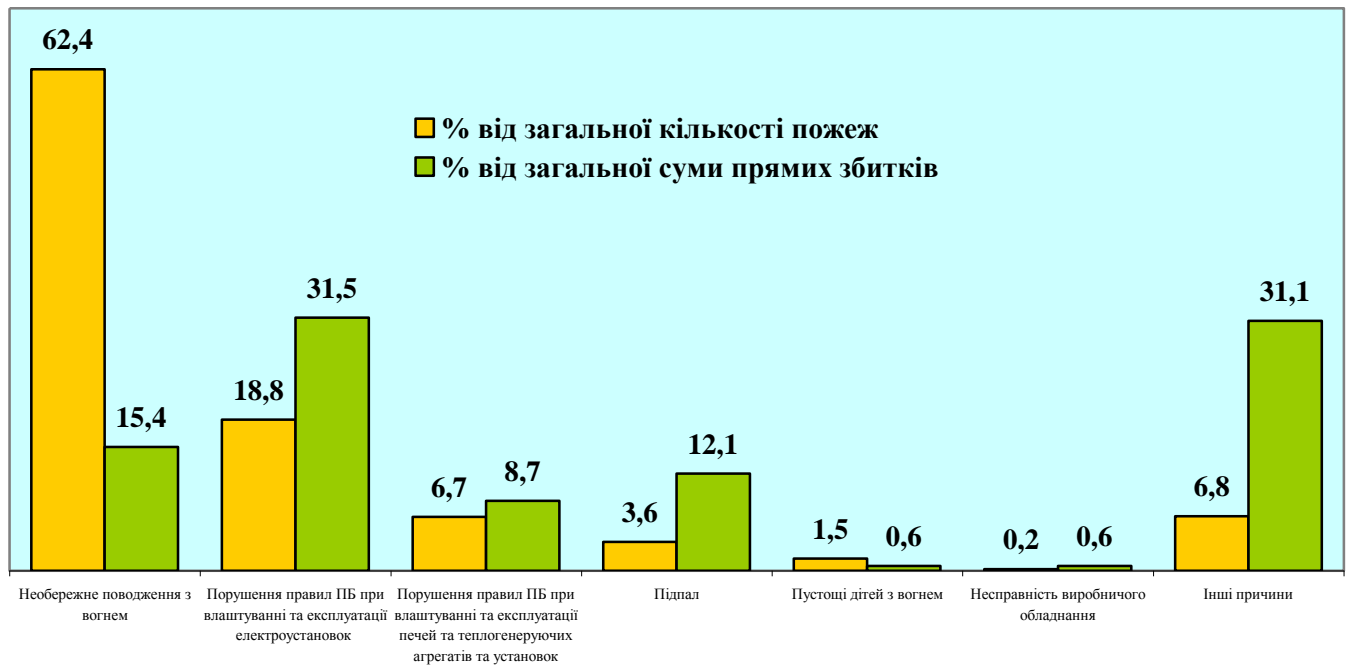


Рисунок 22 - Відносні показники причин виникнення пожеж

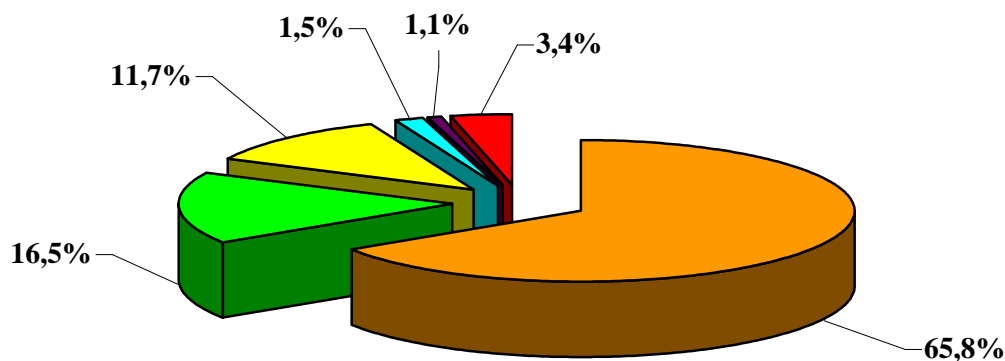
Питома вага прямих збитків, завданих пожежами з причини підпалів в 3,4 рази перевищує відсоток цих пожеж від загальної кількості пожеж у державі.

Причиною пожеж, від яких найчастіше гинуть люди (загинуло 1854 людини) є необережне поводження з вогнем – 65,8% від загальної кількості загиблих.

З усієї кількості людей, які загинули від необережного поводження з вогнем, більшу частину, а саме 78,5% (1455 людей) становлять ті, що курили, з них 714 людей були в нетверезому стані.

Друге місце серед причин виникнення пожеж із загибеллю людей займає порушення правил пожежної безпеки при влаштуванні та експлуатації електроустановок – 16,5% (загинуло 464 людини), 330 людей (11,7%) загинуло від порушення правил пожежної безпеки при влаштування та експлуатації пічного опалення, теплогенеруючих агрегатів та установок.

Розподіл загиблих залежно від причин виникнення пожеж наведено на рисунку 23.



- Необережне поводження з вогнем
- Електрогосподарство
- Пічне опалення
- Підпал
- Пустощі дітей з вогнем
- Інші

Рисунок 23 - Розподіл загиблих унаслідок пожеж за причинами їх виникнення

Ранжування кількості пожеж за причинами їх виникнення та загиблих, унаслідок них, за відносними показниками наведено на рисунку 24.

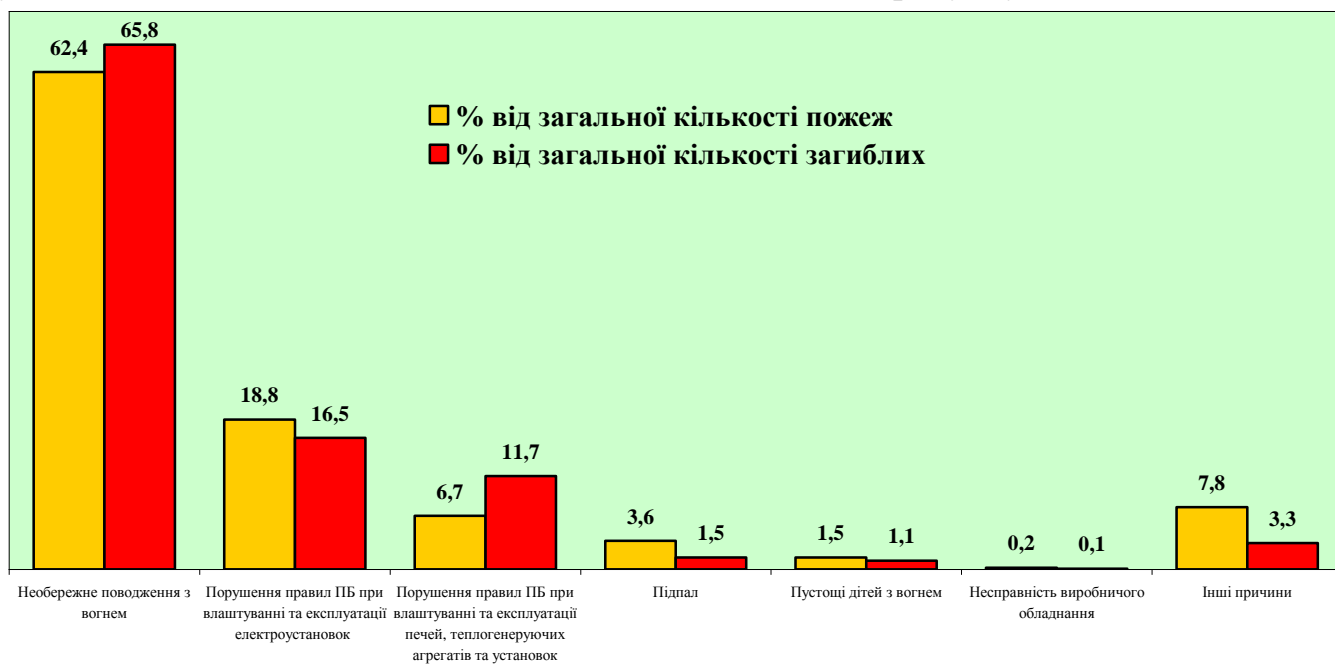


Рисунок 26 - Відносні показники пожеж і загиблих за причинами